



Λάππας® α.ε.

από το 1970

Εξοπλισμός Μαζικής Εστίασης & Ανοξείδωτες Κατασκευές

Κατάλογος προϊόντων

**5 YEARS OF
EXPERIENCE**
+ Thank you
for your trust

Φίλοι και συνεργάτες, με χαρά σας παρουσιάζουμε τον νέο κατάλογο προϊόντων.

ΠΟΙΟΙ ΕΙΜΑΣΤΕ

Η ΛΑΠΠΑΣ Α.Ε.Β.Ε. δραστηριοποιείται στα Ιωάννινα από το 1970 και αποτελεί μία από τις πλέον κορυφαίες εταιρείες παροχής Εξοπλισμού Μαζικής Εστίασης και Ανοξείδωτων Κατασκευών προσφέροντας ολοκληρωμένες λύσεις για κάθε ανάγκη σε όποιο στάδιο και εάν βρίσκετε η επιχείρησή σας.

Στηριζόμενη στην πολυετή εμπειρία, στην αξιοπιστία και την τεχνογνωσία σε συνδυασμό με τα υπερσύγχρονα μηχανήματα CNC και CAD-CAM για την παραγωγή, εξασφαλίζουμε την ποιότητα, την λειτουργικότητα και τον σύγχρονο σχεδιασμό για χώρους εστίασης και άλλων επαγγελματικών χώρων.

ΤΟ ΟΡΑΜΑ ΜΑΣ

- Να ικανοποιούμε τις ανάγκες των πελάτων μας παρέχοντας ολοκληρωμένες λύσεις με στόχο την αναβάθμιση της κάθε επιχείρησης.
- Να εμπλουτίζουμε συνεχώς την γκάμα των προϊόντων μας με προϊόντα από κορυφαίους οίκους του εξωτερικού.
- Να δίνουμε προτεραιότητα στις ανάγκες των πελατών προσφέροντας εξατομικευμένες λύσεις και άριστη εξυπηρέτηση.
- Να παρέχουμε υψηλής ποιότητας προϊόντα που να πληρούν τα προκαθορισμένα πρότυπα του κλάδου και να ικανοποιούν στο έπακρο τις ανάγκες των πελατών.
- Να εγγυόμαστε την ποιότητα και την ταχύτητα παράδοσης.
- Να βελτιωνόμαστε συνεχώς.

ΤΙ ΠΑΡΕΧΟΥΜΕ

Την ιδανική λύση για τον σύγχρονο επαγγελματία της εστίασης προσφέροντας υπηρεσίες για κάθε στάδιο που βρίσκεται η επιχείρηση :

- Σχεδιασμό
- Κατασκευή
- Λειτουργικότητα
- After sales service
- Διαθέσιμα ανταλλακτικά


ΠΟΙΟΤΗΤΑ

Η ΛΑΠΠΑΣ Α.Ε.Β.Ε. παραμένει πιστή στην ποιότητα και έχοντας πιστοποιηθεί με το διεθνές πιστοποιητικό ISO 9001:2015 προσφέρει μια ανεξάντλητη γκάμα προϊόντων που πληρούν τα διεθνή πρότυπα ποιότητας και υγιεινής.

www.lappas.gr

Ένας προορισμός, όλες οι λύσεις για τον επαγγελματικό εξοπλισμό.

Παράλληλα με την χρήση του έντυπου καταλόγου μπορείτε να συμβουλευέστε το ηλεκτρονικό μας κατάστημα www.lappas.gr όπου θα βρείτε πληροφορίες για τα προϊόντα, τις τιμές τα τεχνικά χαρακτηριστικά κ.α..



ΕΓΓΥΗΣΗ

Οι προϋποθέσεις της εγγύησης και οι καλυπτόμενες περιπτώσεις αναφέρονται στο ενιαίο έντυπο εγγύησης (τελευταία σελίδα του καταλόγου) του Πανελληνίου Συνδέσμου Επιχειρήσεων Εξοπλισμού Μαζικής Εστίασης (Σ.Ε.Ε.Μ.Ε.- www.seeme.com.gr).

SERVICE

Η εταιρεία μας διαθέτει άρτια εξοπλισμένο και καταρτισμένο συνεργείο αποκατάστασης βλαβών καθώς και παρακαταθήκη ανταλλακτικών των μηχανημάτων της για την άρτια εξυπηρέτηση των πελατών.

- Ο παρών κατάλογος αντικαθιστά κάθε προηγούμενο.
- Η εταιρεία στο πλαίσιο της συνεχούς βελτίωσης των προϊόντων και υπηρεσιών της, διατηρεί το δικαίωμα να διαφοροποιεί χωρίς καμία προειδοποίηση τα τεχνικά χαρακτηριστικά, τις προδιαγραφές και τις τιμές των προϊόντων.
- Από 1η Ιανουαρίου 2010 ισχύει το τέλος ανακύκλωσης.
- Οι παραγγελίες γίνονται δεκτές :
 - μέσω του ηλεκτρονικού καταστήματος
 - μέσω email στο info@lappas.gr
 - τηλεφωνικά στο 26510-40300

Για να κατεβάσετε σε ηλεκτρονική μορφή τον κατάλογο μας παρακαλούμε σκανάρετε το παρακάτω QR :



3D DESIGN

Η ΛΑΠΠΑΣ Α.Ε.Β.Ε. αναλαμβάνει την μελέτη, τον σχεδιασμό και την κατασκευή χώρων μαζικής εστίασης (εστιατόρια, cafe-bar, ξενοδοχεία, αρτοποιεία, ζαχαροπλαστεία κ.α.). Η μελέτη και ο σχεδιασμός γίνεται από τον μηχανικό και αρχιτέκτονα της εταιρείας μας. Οι κατασκευές γίνονται στις εγκαταστάσεις μας με τελευταίας τεχνολογίας CNC μηχανές, όπου λειτουργούν αυτόνομες και απόλυτα εξειδικευμένες μονάδες ξύλου, Corian, γυαλιού και μετάλλου ώστε οι επεξεργασίες όλων των υλικών να γίνονται ελεγχόμενα με το πιο σύγχρονο και ασφαλή τρόπο.



● ΦΟΥΡΝΟΙ

Rational Φούρνοι & Τηγάνια	4-6
Προϊόντα & Αξεσουάρ Φροντίδας	
Rational	7
Ηλεκτρικοί	8-15
Υγραερίου	16-17
Πίτσας	18-21
Στόφες - Θερμοθάλαμοι - Κουζίνες	22-23
Σκεύη	24-25
Μικροκυμάτων	26
Επαγωγικές Εστίες	27 & 47

● ΠΛΥΝΤΗΡΙΑ

Πιάτων - Ποτηριών - Σκευών	28-33
Απορρυπαντικά	34
Αποσκληρυντές - Καλάθια Πλυντ.	35

● ΜΗΧΑΝΕΣ ΠΑΓΟΥ

Μηχανές Πάγου	36-43
---------------	-------

● BUFFET

Μπαιν μαρί	44-45 & 48
Sous Vide	46
Ψυχόμενες - Θερμαινόμενες επιφάνειες	49
Boiler - Βραστήρες	50
Percolator	51
Διανεμητές δημητριακών - χυμών	52-53
Σουπιέρες - Βραστήρες Ρυζιών	
& Ζυμαρικών	54
Φρυγανιέρες	55

● ΕΞΟΠΛΙΣΜΟΣ COFFEE - BAR

	56-67
--	-------

● SNACK

Τοστιέρες	68-69
Κρεπιέρες	70-71
Φριτέζες	72-75
Πλατώ	76-77
Θερμαντικά	78
Hot Dog	79
Λουκουμαδιέρες - Churros	80-81
Pancakes - Βαφλιέρες	82-87
Pop Corn - Μαλλί Γριάς	88

● ΜΑΧΑΙΡΙΑ ΓΥΡΟΥ

	89
--	----

● ΡΑΒΔΟΜΠΛΗΝΤΕΡ - VACUUM

ΘΕΡΜΟΚΟΛΛΗΤΙΚΑ	90-95
----------------	-------

● ΕΠΕΞΕΡΓΑΣΙΑ ΚΡΕΑΤΟΣ

	96-99
--	-------

● ΠΟΛΤΟΠΟΙΗΤΕΣ - ΑΠΟΦΛΟΙΩΤΕΣ

	100-103
--	---------

● ΕΠΕΞΕΡΓΑΣΙΑ ΖΥΜΗΣ

Ζυμωτήρια	105
Μίξερ	106
Ταχυζυμωτήρια	107

● CATERING EQUIPMENT



Κουζίνες	108
Εστίες	109
Φριτέζες	110
Φλόγιστρα	111
Grill - Σουβλακιέρες	112-113
Γύρος	116-117



Grill - Σουβλακιέρες	114
Πλατώ - Φλόγιστρα	115



Φριτέζες - Grill	118-120
Εστίες - Γύρος	121



Κουζίνες	122-123
Grill	124
Φριτέζες - Εστίες - Πλατώ	125

● ΨΗΣΤΑΡΙΕΣ - ΚΑΡΒΟΥΝΟ

	126-127
--	---------

● ΑΝΟΞΕΙΔΩΤΕΣ ΚΑΤΑΣΚΕΥΕΣ

Ερμάρια	128
Λάντζες	129
Bar Station	130
Θερμαινόμενα Τρόλει	131
Ισοθερμικά Δοχεία	132-133
Τροχήλατα Καρότσια	134-135
Υγειονομικός Εξοπλισμός	136-137
Ποτηριέρες - Πιατοθήκες	138
Τραπέζια	139
Χοάνες	140

● ΨΥΓΕΙΑ - ΣΥΝΤΗΡΗΣΗ

Πάγκοι πίτσας	141
Βιτρίνες πίτσας	142-145
Θαλάμοι	146-150
Ψυγεία - Πάγκοι & Σαλατών	150-151
Ψυγεία Βιτρίνες Συντήρησης	152-163
Ψυγεία Μπύρας	156-157
Ψυγεία Κρασιών	164-168

● ΚΑΤΑΨΥΞΗ

Ψυγεία Κατάψυξης	169-173
Ψυγεία - Μπασούλα	192-195

● ΘΕΡΜΑΙΝΟΜΕΝΕΣ ΒΙΤΡΙΝΕΣ

	159 & 174
--	-----------

● ΒΙΤΡΙΝΕΣ ΖΑΧΑΡΟΠΛΑΣΤΙΚΗΣ

	176
--	-----

● ΒΙΤΡΙΝΕΣ SELF SERVICE

	177 & 181-182
--	---------------

● ΨΥΓΕΙΑ ΑΛΛΑΝΤΙΚΩΝ

	178-179
--	---------

● ΨΥΓΕΙΑ ΩΡΙΜΑΝΣΗΣ

	180
--	-----

● ΨΥΓΕΙΑ ΘΑΛΑΜΟΙ

	183
--	-----

● ΒΙΤΡΙΝΕΣ ΠΑΓΩΤΟΥ

	184-191
--	---------

● ΖΥΓΑΡΙΕΣ

Ζυγαριές	196-199
----------	---------

Πιστοποιητικό ISO /

Εγγύηση Σ.Ε.Ε.Μ.Ε.	200
--------------------	-----

RATIONAL

iCombi Pro

ΦΟΥΡΝΟΙ RATIONAL iCombi PRO

RATIONAL**CF1ERRA.0001242**

⚡ Ηλεκτρικός

Μοντέλο: 20-1/1

ΙΣΧΥΣ: 37,2 kW

ΤΑΣΗ: 3 NAC 400 V

ΔΙΑΣΤΑΣΕΙΣ:

877 x 847 x 1807 mm

RATIONAL**CF1GRRA.0001804**

💧 Υγραερίου

Μοντέλο: 20-1/1

ΙΣΧΥΣ: 42 kW

ΤΑΣΗ: 1 NAC 230 V

ΔΙΑΣΤΑΣΕΙΣ:

877 x 847 x 1807 mm

**RATIONAL****CD1ERRA.0001239**

⚡ Ηλεκτρικός

Μοντέλο: 10-1/1

ΙΣΧΥΣ: 18,9 kW

ΤΑΣΗ: 3 NAC 400 V

ΔΙΑΣΤΑΣΕΙΣ: 850 x 842 x 1064 mm

RATIONAL**CD1GRRA.0001800**

💧 Υγραερίου

Μοντέλο: 10-1/1

ΙΣΧΥΣ: 22 kW

ΤΑΣΗ: 1 NAC 230 V

ΔΙΑΣΤΑΣΕΙΣ:

850 x 842 x 804 mm

**RATIONAL****CA1ERRA.0001237**

⚡ Ηλεκτρικός

Μοντέλο: XS 6-2/3

ΙΣΧΥΣ: 5,7 kW

ΤΑΣΗ: 3 NAC 400 V

ΔΙΑΣΤΑΣΕΙΣ:

655 x 621 x 594 mm

**RATIONAL****CB1ERRA.0001238**

⚡ Ηλεκτρικός

Μοντέλο: 6-1/1

ΙΣΧΥΣ: 10,8 kW

ΤΑΣΗ: 3 NAC 400 V

ΔΙΑΣΤΑΣΕΙΣ:

850 x 842 x 804 mm

RATIONAL**CC1ERRA.0001803**

💧 Υγραερίου

Μοντέλο: 10-2/1

Κωδικός προϊόντος: CE1GRRA.0001803

ΙΣΧΥΣ: 40 kW

ΤΑΣΗ: 1 NAC 230 V

ΔΙΑΣΤΑΣΕΙΣ:

1072 x 1042 x 1064 mm

ΦΟΥΡΝΟΙ RATIONAL iCombi PRO



RATIONAL

CC1ERRA.0001240

⚡ Ηλεκτρικός

Μοντέλο: 6-2/1

ΚΩΔΙΚΟΣ ΠΡΟΪΟΝΤΟΣ: WY9ENRA.0001981

ΙΣΧΥΣ: 22,4 kW

ΤΑΣΗ: 3 NAC 400 V

ΔΙΑΣΤΑΣΕΙΣ:

1072 x 1042 x 804 mm

RATIONAL

CC1GRRRA.0001801

💧 Υγραερίου

Μοντέλο: 6-2/1

ΚΩΔΙΚΟΣ ΠΡΟΪΟΝΤΟΣ: CC1GRRRA.0001240

ΙΣΧΥΣ: 28 kW

ΤΑΣΗ: 1 NAC 230 V

ΔΙΑΣΤΑΣΕΙΣ:

1072 x 1042 x 804 mm (Μ x Π x Υ)



RATIONAL

CC1ERRA.0001241

⚡ Ηλεκτρικός

Μοντέλο: 10-2/1

ΚΩΔΙΚΟΣ ΠΡΟΪΟΝΤΟΣ: CE1ERRA.0001241

ΙΣΧΥΣ: 37,4 kW

ΤΑΣΗ: 3 NAC 400 V

ΔΙΑΣΤΑΣΕΙΣ:

1072 x 1042 x 1064 mm

RATIONAL

CC1ERRA.0001803

💧 Υγραερίου

Μοντέλο: 10-2/1

Κωδικός προϊόντος: CE1GRRRA.0001803

ΙΣΧΥΣ: 40 kW

ΤΑΣΗ: 1 NAC 230 V

ΔΙΑΣΤΑΣΕΙΣ:

1072 x 1042 x 1064 mm



RATIONAL

CG1ERRA.0001243

⚡ Ηλεκτρικός

Μοντέλο: 20-2/1

ΙΣΧΥΣ: 67,9 kW

ΤΑΣΗ: 3 NAC 400 V

ΔΙΑΣΤΑΣΕΙΣ:

1082 x 1117 x 1872 mm

RATIONAL

CG1GRRRA.0001805

💧 Υγραερίου

Μοντέλο: 20-2/1

ΙΣΧΥΣ: 80 kW

ΤΑΣΗ: NAC 230 V

ΔΙΑΣΤΑΣΕΙΣ:

1082 x 1117 x 1872 mm



iVario Pro

Μοντέλο: 2 XS
ΚΩΔΙΚΟΣ ΠΡΟΪΟΝΤΟΣ: WZ9ENRA.0001974
ΙΣΧΥΣ: 14 kW
ΤΑΣΗ: 3 NAC 400 V
ΔΙΑΣΤΑΣΕΙΣ: 1100 x 756 x 485 mm (Μ x Π x Υ)



iVario 2-S

Μοντέλο: iVario Pro
ΚΩΔΙΚΟΣ ΠΡΟΪΟΝΤΟΣ: WY9ENRA.0001981
ΙΣΧΥΣ: 21 kW
ΤΑΣΗ: 3 NAC 400 V
ΔΙΑΣΤΑΣΕΙΣ: 1100 x 938 x 485 mm (Μ x Π x Υ)



iVario Pro L

Κωδικός προϊόντος: WX9ENRA.0002399
ΙΣΧΥΣ: 27 kW
ΤΑΣΗ: 3 NAC 400 V
ΔΙΑΣΤΑΣΕΙΣ: 1030 x 894 x 1078 mm (Μ x Π x Υ)

iVario Pro XL

Κωδικός προϊόντος: WW9ENRA.0001996
ΙΣΧΥΣ: 41 kW
ΤΑΣΗ: 3 NAC 400 V
ΔΙΑΣΤΑΣΕΙΣ: 1365 x 894 x 1078 mm (Μ x Π x Υ)



ΠΡΟΪΟΝΤΑ ΦΡΟΝΤΙΔΑΣ iCOMBI ΑΞΕΣΟΥΑΡ ΜΑΓΕΙΡΕΜΑΤΟΣ RATIONAL



RATIONAL

Ταμπλέτες καθαρισμού Active Green

για iCombi Pro και iCombi Classic

Κωδικός προϊόντος: 56.01.535
Τεμάχια: 150



RATIONAL

Ταμπλέτες καθαρισμού για SelfCookingCenter και CombiMaster Plus

Κωδικός προϊόντος: 56.00.210
Τεμάχια: 100



RATIONAL

Ταμπλέτα φροντίδας για iCombi Pro, iCombi Classic και Self- CookingCenter με Efficient Care Control

Κωδικός προϊόντος: 56.00.562
Τεμάχια: 50



RATIONAL

Λαμαρίνα Ψσίματος Διάτρητη

Αντικολλητική επίστρωση TriLax



RATIONAL

Σταυρωτή και Ραβδωτή Σχάρα Γκριλ

Αντικολλητική επίστρωση TriLax



RATIONAL

Ταψί γκριλ και τηγανίσματος

Αντικολλητική επίστρωση TriLax



RATIONAL

VarioSmoker

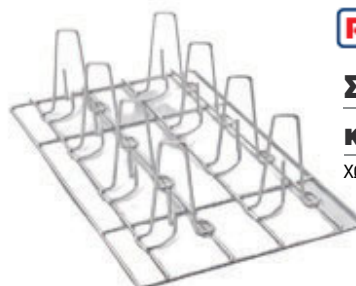
ΙΣΧΥΣ: 150 W
ΗΛΕΚΤΡΙΚΗ ΣΥΝΔΕΣΗ: 90 - 240 V, 50/60 Hz
Με θύσμα τύπου E/F



RATIONAL

Multibaker

Με αντικολλητική
επιφάνεια TriLax 8 θέσεων



RATIONAL

Σχάρα κοτόπουλου

ΧΡΗΤΙΚΟΤΗΤΑ: 8 τμχ.



RATIONAL

Ταψί γκριλ και πίτσας

Αντικολλητική επίστρωση TriLax
Αντοχή έως 300 °C



ΦΟΥΡΝΟΙ ΗΛΕΚΤΡΙΚΟΙ



eka EKF 423 N UP

⚡ Ηλεκτρικός

ΙΣΧΥΣ: 3,1 kW

ΤΑΣΗ: 220 / 230 V, 50 / 60 Hz

ΧΩΡΗΤΙΚΟΤΗΤΑ: 4 ταψιά 2/3 GN

(429 x 345 mm)

ΒΕΝΤΙΛΑΤΕΡ: 1 μονής κατεύθυνσης

ΥΓΡΑΣΙΑ: Ναι

(direct steam)

ΕΣΩΤΕΡΙΚΑ & ΕΞΩΤΕΡΙΚΑ:

Ανοξείδωτος

ΠΕΡΙΛΑΜΒΑΝΕΙ:

Βάσεις για ταψιά και 4 ταψιά

ΔΙΑΣΤΑΣΕΙΣ: 590 x 709 x 589 mm



eka EKF 423 N P

⚡ Ηλεκτρικός

ΙΣΧΥΣ: 3,1 kW

ΤΑΣΗ: 220 / 230 V, 50 / 60 Hz

ΧΩΡΗΤΙΚΟΤΗΤΑ: 4 ταψιά 2/3 GN

(429 x 345 mm)

ΒΕΝΤΙΛΑΤΕΡ: 1 μονής κατεύθυνσης

ΕΣΩΤΕΡΙΚΑ & ΕΞΩΤΕΡΙΚΑ:

Ανοξείδωτος

ΠΕΡΙΛΑΜΒΑΝΕΙ:

Βάσεις για ταψιά και 4 ταψιά

ΔΙΑΣΤΑΣΕΙΣ: 590 x 709 x 589 mm



eka EKF 423 N M

⚡ Ηλεκτρικός

ΙΣΧΥΣ: 2,6 kW

ΤΑΣΗ: 220 / 230 V, 50 / 60 Hz

ΧΩΡΗΤΙΚΟΤΗΤΑ: 4 ταψιά 2/3 GN

(429 x 345 mm)

ΒΕΝΤΙΛΑΤΕΡ: 1 μονής κατεύθυνσης

ΕΣΩΤΕΡΙΚΑ & ΕΞΩΤΕΡΙΚΑ:

Ανοξείδωτος

ΠΕΡΙΛΑΜΒΑΝΕΙ:

Βάσεις για ταψιά και 4 ταψιά

ΔΙΑΣΤΑΣΕΙΣ: 590 x 709 x 589 mm



eka EKF 423 N UD

⚡ Ηλεκτρικός

ΙΣΧΥΣ: 3,15 kW

ΤΑΣΗ: 220 / 230 V, 50 / 60 Hz

ΧΩΡΗΤΙΚΟΤΗΤΑ: 4 ταψιά 2/3 GN (429 x

345 mm)

ΒΕΝΤΙΛΑΤΕΡ: 1 διπλής κατεύθυνσης

ΥΓΡΑΣΙΑ: Ναι

(direct steam with button)

ΕΣΩΤΕΡΙΚΑ & ΕΞΩΤΕΡΙΚΑ: Ανοξείδωτος

ΠΕΡΙΛΑΜΒΑΝΕΙ:

Βάσεις για ταψιά και 4 ταψιά

ΔΙΑΣΤΑΣΕΙΣ: 590 x 709 x 589 mm



eka EKF 311 N UD/ EKF 364 N UD

⚡ Ηλεκτρικός

ΙΣΧΥΣ: 3,7 kW

ΤΑΣΗ: 220 / 230 V, 50 / 60 Hz

ΧΩΡΗΤΙΚΟΤΗΤΑ: 3 ταψιά 1/1 GN ή 3 ταψιά 600

x 400 mm

ΒΕΝΤΙΛΑΤΕΡ: 1 διπλής κατεύθυνσης

ΕΣΩΤΕΡΙΚΑ & ΕΞΩΤΕΡΙΚΑ: Ανοξείδωτος

ΠΕΡΙΛΑΜΒΑΝΕΙ:

Βάσεις για ταψιά και 3 ταψιά

ΔΙΑΣΤΑΣΕΙΣ: 784 x 754 x 504 mm

ΦΟΥΡΝΟΙ ΗΛΕΚΤΡΙΚΟΙ



Φούρνος Αναλογικός 4 GN 1/1 Nerone 600PLUS4T (FEM04NEPSV-PLUS)

ΧΩΡΗΤΙΚΟΤΗΤΑ: 4 600 x 400 mm /
4 GN 1/1

ΑΠΟΣΤΑΣΗ ΜΕΤΑΞΥ ΤΑΨΙΩΝ: 80 mm

ΕΣΩΤΕΡΙΚΕΣ ΔΙΑΣΤΑΣΕΙΣ (θάλαμος):
650 x 468 x 350 mm

ΕΞΩΤΕΡΙΚΕΣ ΔΙΑΣΤΑΣΕΙΣ: 780 x 795
x 560 mm

ΙΣΧΥΣ: 5,4 kW

ΤΑΣΗ: 380 - 415 V 3+N 50/60Hz

ΒΑΡΟΣ: 44 kg

Δεν περιλαμβάνονται τα ταψιά



Φούρνος Αναλογικός 4 GN 1/1 Nerone MID 4 (FEM04NEMIDV)

Φούρνος Αναλογικός 4 GN 1/1 Nerone MID 4
(FEM04NEMIDV)

ΧΩΡΗΤΙΚΟΤΗΤΑ: 4 600 x 400 mm / 4 GN 1/1

ΑΠΟΣΤΑΣΗ ΜΕΤΑΞΥ ΤΑΨΙΩΝ: 80 mm

ΕΣΩΤΕΡΙΚΕΣ ΔΙΑΣΤΑΣΕΙΣ (θάλαμος): 680 x 520 x
360 mm

ΕΞΩΤΕΡΙΚΕΣ ΔΙΑΣΤΑΣΕΙΣ: 840 x 920 x 675 mm

ΙΣΧΥΣ: 5,45 kW

ΤΑΣΗ: 220 - 240 V / 380 - 415 V, 3 / 3+N, 50 Hz

ΒΑΡΟΣ: 80 kg

Δεν περιλαμβάνονται τα ταψιά



Φούρνος Αναλογικός 5 GN 1/1 Nerone MID 5 (FEM05NEMIDV)

ΧΩΡΗΤΙΚΟΤΗΤΑ: 5 600 x 400 mm / 5 GN 1/1

ΑΠΟΣΤΑΣΗ ΜΕΤΑΞΥ ΤΑΨΙΩΝ: 80 mm

ΕΣΩΤΕΡΙΚΕΣ ΔΙΑΣΤΑΣΕΙΣ (θάλαμος): 680 x
480 x 440 mm

ΕΞΩΤΕΡΙΚΕΣ ΔΙΑΣΤΑΣΕΙΣ: 840 x 920 x 755
mm

ΙΣΧΥΣ: 6,45 kW

ΤΑΣΗ: 220 - 240 V / 380 - 415 V, 3 / 3+N,
50 Hz

ΒΑΡΟΣ: 90 kg

Δεν περιλαμβάνονται τα ταψιά



Φούρνος Αναλογικός 6 GN 1/1 Nerone MID 6 (FEM06NEMIDV)

ΧΩΡΗΤΙΚΟΤΗΤΑ: 6 600 x 400 mm / 6 GN 1/1

ΑΠΟΣΤΑΣΗ ΜΕΤΑΞΥ ΤΑΨΙΩΝ: 80 mm

ΕΣΩΤΕΡΙΚΕΣ ΔΙΑΣΤΑΣΕΙΣ (θάλαμος): 680 x 480 x 520 mm

ΕΞΩΤΕΡΙΚΕΣ ΔΙΑΣΤΑΣΕΙΣ: 840 x 920 x 835 mm

ΙΣΧΥΣ: 7,65 kW

ΤΑΣΗ: 220 - 240 V / 380 - 415 V, 3 / 3+N, 50 Hz

ΒΑΡΟΣ: 90 kg

Δεν περιλαμβάνονται τα ταψιά



Φούρνος Αναλογικός 10 GN 1/1 Nerone MID 10 (FEM10NEMIDV)

ΧΩΡΗΤΙΚΟΤΗΤΑ: 10 600 x 400 mm / 10 GN 1/1

ΑΠΟΣΤΑΣΗ ΜΕΤΑΞΥ ΤΑΨΙΩΝ: 80 mm

ΕΣΩΤΕΡΙΚΕΣ ΔΙΑΣΤΑΣΕΙΣ (θάλαμος):

680 x 480 x 840 mm

ΕΞΩΤΕΡΙΚΕΣ ΔΙΑΣΤΑΣΕΙΣ: 840 x 920 x 1155 mm

ΙΣΧΥΣ: 12,7 kW

ΤΑΣΗ: 220 - 240 V / 380 - 415 V, 3 / 3+N, 50 Hz

ΒΑΡΟΣ: 125 kg

Δεν περιλαμβάνονται τα ταψιά



Φούρνος Αναλογικός 7 GN 1/1 Nerone MID 7 (FEM07NEMIDV)

ΧΩΡΗΤΙΚΟΤΗΤΑ: 7 600 x 400 mm / 7 GN 1/1

ΑΠΟΣΤΑΣΗ ΜΕΤΑΞΥ ΤΑΨΙΩΝ: 80 mm

ΕΣΩΤΕΡΙΚΕΣ ΔΙΑΣΤΑΣΕΙΣ (θάλαμος): 680 x 520 x
620 mm

ΕΞΩΤΕΡΙΚΕΣ ΔΙΑΣΤΑΣΕΙΣ: 840 x 920 x 935 mm

ΙΣΧΥΣ: 10,7 kW

ΤΑΣΗ: 220 - 240 V / 380 - 415 V, 3 / 3+N, 50 Hz

ΒΑΡΟΣ: 105 kg

Δεν περιλαμβάνονται τα ταψιά



ΦΟΥΡΝΟΙ ΗΛΕΚΤΡΙΚΟΙ



eka EKF 411 N EKF 464 N

⚡ Ηλεκτρικός

ΙΣΧΥΣ: 3,4 kW

ΤΑΣΗ: 220 / 230 V, 50 / 60 Hz

ΧΩΡΗΤΙΚΟΤΗΤΑ: 4 ταψιά 1/1 GN ή 4 ταψιά 600 x 400 mm

ΒΕΝΤΙΛΑΤΕΡ: 2 μονής κατεύθυνσης

ΥΓΡΑΣΙΑ: Ναι

(indirect with button)

ΕΣΩΤΕΡΙΚΑ & ΕΞΩΤΕΡΙΚΑ: Ανοξείδωτος

ΠΕΡΙΛΑΜΒΑΝΕΙ:

Βάσεις για ταψιά και 4 ταψιά

ΔΙΑΣΤΑΣΕΙΣ: 784 x 754 x 634mm



eka EKF 411.3 N GRILL EKF 464.3 N GRILL

⚡ Ηλεκτρικός

ΙΣΧΥΣ: 5,2 kW

ΤΑΣΗ: 380 / 400 V, 50 / 60 Hz

ΧΩΡΗΤΙΚΟΤΗΤΑ: 4 ταψιά 1/1 GN ή 4 ταψιά 600 x 400 mm

ΒΕΝΤΙΛΑΤΕΡ: 2 μονής κατεύθυνσης

ΥΓΡΑΣΙΑ: Ναι

(direct steam with 5 levels)

ΕΣΩΤΕΡΙΚΑ & ΕΞΩΤΕΡΙΚΑ: Ανοξείδωτος

ΠΕΡΙΛΑΜΒΑΝΕΙ:

Βάσεις για ταψιά και 4 ταψιά

ΔΙΑΣΤΑΣΕΙΣ: 784 x 754 x 634mm



eka EKF 464 N P

⚡ Ηλεκτρικός

ΙΣΧΥΣ: 6,2 kW

ΤΑΣΗ: 380 / 400 V, 50 / 60 Hz

ΧΩΡΗΤΙΚΟΤΗΤΑ: 4 ταψιά 600 x 400 mm

ΒΕΝΤΙΛΑΤΕΡ: 1 διπλής κατεύθυνσης

ΕΣΩΤΕΡΙΚΑ & ΕΞΩΤΕΡΙΚΑ: Ανοξείδωτος

ΠΕΡΙΛΑΜΒΑΝΕΙ:

Βάσεις για ταψιά και 4 ταψιά

ΔΙΑΣΤΑΣΕΙΣ: 784 x 777 x 634 mm



eka EKF 411 N UD EKF 464 NU D

⚡ Ηλεκτρικός

ΙΣΧΥΣ: 6,4 kW

ΤΑΣΗ: 380 / 400 V, 50 / 60 Hz

ΧΩΡΗΤΙΚΟΤΗΤΑ: 4 ταψιά 1/1 GN ή 4 ταψιά 600 x 400 mm

ΒΕΝΤΙΛΑΤΕΡ: 2 διπλής κατεύθυνσης

ΥΓΡΑΣΙΑ: Ναι

(direct steam 5 level)

ΕΣΩΤΕΡΙΚΑ & ΕΞΩΤΕΡΙΚΑ: Ανοξείδωτος

ΠΕΡΙΛΑΜΒΑΝΕΙ:

Βάσεις για ταψιά και 4 ταψιά

ΔΙΑΣΤΑΣΕΙΣ: 784 x 754 x 634mm



eka EKF 523 N UD

⚡ Ηλεκτρικός

ΙΣΧΥΣ: 3,2 kW

ΤΑΣΗ: 220 / 230 V, 50 / 60 Hz

ΧΩΡΗΤΙΚΟΤΗΤΑ: 5 ταψιά 2/3 GN

ΒΕΝΤΙΛΑΤΕΡ: 1 διπλής κατεύθυνσης

ΥΓΡΑΣΙΑ: Ναι

(direct steam with 5 levels)

ΕΣΩΤΕΡΙΚΑ & ΕΞΩΤΕΡΙΚΑ: Ανοξείδωτος

ΠΕΡΙΛΑΜΒΑΝΕΙ:

Βάσεις για ταψιά και 5 ταψιά

ΔΙΑΣΤΑΣΕΙΣ: 590 x 709 x 589 mm

ΦΟΥΡΝΟΙ ΗΛΕΚΤΡΙΚΟΙ



eka MKF 511 S MKF 464 S

⚡ Ηλεκτρικός

ΙΣΧΥΣ: 7,8 kW

ΧΩΡΗΤΙΚΟΤΗΤΑ: 5 ταψιά 1/1 GN ή 4 ταψιά 600 x 400 mm

ΒΕΝΤΙΛΑΤΕΡ: 1 διπλής κατεύθυνσης

ΥΓΡΑΣΙΑ: Ναι (direct steam with 5 levels)

ΕΣΩΤΕΡΙΚΑ & ΕΞΩΤΕΡΙΚΑ: Ανοξείδωτος

ΠΕΡΙΛΑΜΒΑΝΕΙ:

Βάσεις για ταψιά

ΔΙΑΣΤΑΣΕΙΣ: 730 x 855 x 700 mm



eka MKF 711 S MKF 664 S

⚡ Ηλεκτρικός

ΙΣΧΥΣ: 10,4 kW

ΤΑΣΗ: 380 / 400 V, 50 / 60 Hz

ΧΩΡΗΤΙΚΟΤΗΤΑ: 7 ταψιά 1/1 GN ή 6 ταψιά 600 x 400 mm

ΒΕΝΤΙΛΑΤΕΡ: 1 διπλής κατεύθυνσης


ΥΓΡΑΣΙΑ: Ναι (direct steam with 5 levels)

ΕΣΩΤΕΡΙΚΑ & ΕΞΩΤΕΡΙΚΑ: Ανοξείδωτος

ΠΕΡΙΛΑΜΒΑΝΕΙ:

Βάσεις για ταψιά

ΔΙΑΣΤΑΣΕΙΣ: 730 x 855 x 850 mm



eka MKF 1111 S MKF 1064 S

⚡ Ηλεκτρικός

ΙΣΧΥΣ: 15,4 kW

ΤΑΣΗ: 380 / 400 V, 50 / 60 Hz

ΧΩΡΗΤΙΚΟΤΗΤΑ: 11 ταψιά 1/1 GN ή 10 ταψιά 600 x 400 mm

ΒΕΝΤΙΛΑΤΕΡ: 2 διπλής κατεύθυνσης

ΥΓΡΑΣΙΑ: Ναι (direct steam with 5 levels)

ΕΣΩΤΕΡΙΚΑ & ΕΞΩΤΕΡΙΚΑ: Ανοξείδωτος

ΠΕΡΙΛΑΜΒΑΝΕΙ:

Βάσεις για ταψιά και 4 ταψιά

ΔΙΑΣΤΑΣΕΙΣ: 730 x 855 x 1130 mm

eka MKF 2011 S MKF 1664 S

⚡ Ηλεκτρικός

ΙΣΧΥΣ: 31 kW

ΤΑΣΗ: 380 / 400 V, 50 / 60 Hz

ΧΩΡΗΤΙΚΟΤΗΤΑ: 20 ταψιά 1/1 GN ή 16 ταψιά 600 x 400 mm

ΒΕΝΤΙΛΑΤΕΡ: 4 διπλής κατεύθυνσης

ΥΓΡΑΣΙΑ: Ναι (direct steam with 5 levels)

ΕΣΩΤΕΡΙΚΑ & ΕΞΩΤΕΡΙΚΑ: Ανοξείδωτος

ΠΕΡΙΛΑΜΒΑΝΕΙ:

Βάσεις για ταψιά

ΔΙΑΣΤΑΣΕΙΣ: 930 x 1041 x 1900 mm

ΦΟΥΡΝΟΙ ΗΛΕΚΤΡΙΚΟΙ



LP-423 Φούρνος Επαγγελματικός Κυκλοθερμικός ⚡ Ηλεκτρικός.

ΙΣΧΥΣ: 2750 W
ΤΑΣΗ: 220 V/50Hz
ΘΕΡΜΟΚΡΑΣΙΑ: 50 °C - 300 °C
ΧΡΟΝΟΔΙΑΚΟΠΤΗΣ: 2 Αντιστάσεις
2 Ανεμιστήρες
ΧΩΡΗΤΙΚΟΤΗΤΑ: Ø40cm
ΔΙΑΣΤΑΣΕΙΣ ΣΧΑΡΑΣ: 43,5X31,5
ΕΣΩΤΕΡΙΚΕΣ ΔΙΑΣΤΑΣΕΙΣ:
58,5 x 55 x 28 cm
ΕΞΩΤΕΡΙΚΕΣ ΔΙΑΣΤΑΣΕΙΣ: 59,5X60X58

HENDI Φούρνος Ηλεκτρικός Αερόθερμος 227060

⚡ Ηλεκτρικός

ΙΣΧΥΣ: 2670 W

ΤΑΣΗ: 230 V

ΧΩΡΗΤΙΚΟΤΗΤΑ: 4 λαμαρίνες 44x31,5cm

Θερμαίνεται μέσω δύο αντιστάσεων και δύο ανεμιστήρων.

Ρυθμιζόμενη θερμοκρασία από 50 έως 300°C.

Ρυθμιζόμενος χρονοδιακόπτης

από 0 έως 120 λεπτά.

ΠΕΡΙΛΑΜΒΑΝΕΙ: 4 δίσκους 44x31,5cm

ΔΙΑΣΤΑΣΕΙΣ : 59,5 x 59,5 x 57 cm



HENDI Φούρνος convection

με υγρασία 227077

⚡ Ηλεκτρικός

ΙΣΧΥΣ: 2670 W

ΤΑΣΗ: 230 V

Θερμαίνεται μέσω δύο αντιστάσεων και δύο ανεμιστήρων.

Ρυθμιζόμενη θερμοκρασία από 50 έως 300°C.

Ρυθμιζόμενος χρονοδιακόπτης

από 0 έως 120 λεπτά.

ΥΓΡΑΣΙΑ: με κουμπί χειροκίνητης λειτουργίας.

ΠΕΡΙΛΑΜΒΑΝΕΙ: 4 δίσκους 43,8x31,5 cm.

ΔΙΑΣΤΑΣΕΙΣ : 59x59,5x57 cm



TECN&DOM. Φούρνος Κυκλοθερμικός Επιτραπέζιος Nerone 595 (FEM04NE595V)

⚡ Ηλεκτρικός

ΙΣΧΥΣ: 3,15 kW, 220V-240 V - 50/60 Hz

ΧΩΡΗΤΙΚΟΤΗΤΑ: 4 λαμαρίνες 435x350 mm /

433x322mm

ΔΙΑΣΤΑΣΕΙΣ: 589 x 660 x 580 mm



TECN&DOM. Φούρνος Αερόθερμος Nerone 4 11 (FEM04NEGNV) ⚡ Ηλεκτρικός

ΙΣΧΥΣ: 3,15 Kw, 220V-240 V - 50/60 Hz

ΧΩΡΗΤΙΚΟΤΗΤΑ: 4 λαμαρίνες 1/1 GN

ΔΙΑΣΤΑΣΕΙΣ: 686 x 660 x 580 mm

Σύμφωνος με τα πρότυπα του IPX3

Αναλογικός πίνακας ελέγχου



TECN&DOM. Φούρνος Αερόθερμος Nerone 3 64 (FEM03NEPSV)

⚡ Ηλεκτρικός

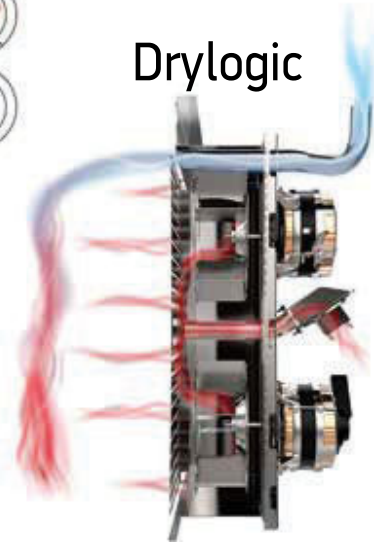
ΙΣΧΥΣ: 3,15 Kw, 220V-240V - 50/60Hz

ΧΩΡΗΤΙΚΟΤΗΤΑ: 3 λαμαρίνες 600 x 400 mm

ΔΙΑΣΤΑΣΕΙΣ: 775 x 700 x 560 mm



Drylogic



eka EKA EKF 611 CTC

⚡ Ηλεκτρικός
 ΙΣΧΥΣ: 7,8kW / 400V
 ΧΩΡΗΤΙΚΟΤΗΤΑ: 6 ταψιά 1/1 GN
 ΒΕΝΤΙΛΑΤΕΡ: 1 διπλής κατεύθυνσης
 (Κυκλοθερμικός)
 ΥΓΡΑΣΙΑ: Ναι
 (direct steam 10 Levels)
 ΕΣΩΤΕΡΙΚΑ & ΕΞΩΤΕΡΙΚΑ: Ανοξείδωτος
 ΠΕΡΙΛΑΜΒΑΝΕΙ:
 • USB port δεξιά
 • Multipoint core probe
 • Αυτόματο πλύσιμο
 • Δοχείο συλλογής νερών στη πόρτα
 • Άνοιγμα πόρτας 60/90/120/180°
 ΔΙΑΣΤΑΣΕΙΣ: 500X930X700



Humilogic




eka EKA MKF 1011 CTS

⚡ Ηλεκτρικός
 ΙΣΧΥΣ: 15,4kW / 300/400V
 ΧΩΡΗΤΙΚΟΤΗΤΑ: 10 ταψιά 1/1 GN
 ΒΕΝΤΙΛΑΤΕΡ: 2 διπλής κατεύθυνσης
 (Κυκλοθερμικός)
 ΥΓΡΑΣΙΑ: Ναι
 (direct steam 10 Levels)
 ΕΣΩΤΕΡΙΚΑ & ΕΞΩΤΕΡΙΚΑ: Ανοξείδωτος
 ΠΕΡΙΛΑΜΒΑΝΕΙ:
 • USB port δεξιά
 • Multipoint core probe
 • Αυτόματο πλύσιμο
 • Δοχείο συλλογής νερών στη πόρτα
 • Άνοιγμα πόρτας 60/90/120/180°
 ΔΙΑΣΤΑΣΕΙΣ: 500X930X970



Airflowlogic



100%
MADE IN ITALY



ΦΟΥΡΝΟΙ ΗΛΕΚΤΡΙΚΟΙ

TOUCH SCREEN



eka EKA MKF 511 TS EKA MKF 464 TS

⚡ Ηλεκτρικός

ΙΣΧΥΣ: 7,8kW / 380/400 3N (V)
ΧΩΡΗΤΙΚΟΤΗΤΑ: 5 ταψιά 1/1 GN
ή 4 ταψιά 600x400mm
ΒΕΝΤΙΛΑΤΕΡ: 1 διπλής κατεύθυνσης
ΥΓΡΑΣΙΑ: Ναι
(direct steam 10 Levels)
ΕΣΩΤΕΡΙΚΑ & ΕΞΩΤΕΡΙΚΑ:
Ανοξείδωτος
ΠΕΡΙΛΑΜΒΑΝΕΙ:
• USB port δεξιά
• Multipoint core probe
• Αυτόματο πλύσιμο
• Δοχείο συλλογής νερών στη πόρτα
• Άνοιγμα πόρτας 60/90/120/180
ΔΙΑΣΤΑΣΕΙΣ: 730x849x700mm



eka EKA MKF 711 TS EKA MKF664 TS

⚡ Ηλεκτρικός

ΙΣΧΥΣ: 11,4kW / 380/400 (V)
ΧΩΡΗΤΙΚΟΤΗΤΑ: 7 ταψιά 1/1 GN
ή 6 ταψιά 600x400mm
ΒΕΝΤΙΛΑΤΕΡ: 2 διπλής κατεύθυνσης
(κυκλοθερμικός)
ΥΓΡΑΣΙΑ: Ναι
(direct steam 10 Levels)
ΕΣΩΤΕΡΙΚΑ & ΕΞΩΤΕΡΙΚΑ:
Ανοξείδωτος
ΠΕΡΙΛΑΜΒΑΝΕΙ:
• USB port δεξιά
• Multipoint core probe
• Αυτόματο πλύσιμο
• Δοχείο συλλογής νερών στη πόρτα
• Άνοιγμα πόρτας 60/90/120/180°
ΔΙΑΣΤΑΣΕΙΣ: 730x849x850mm



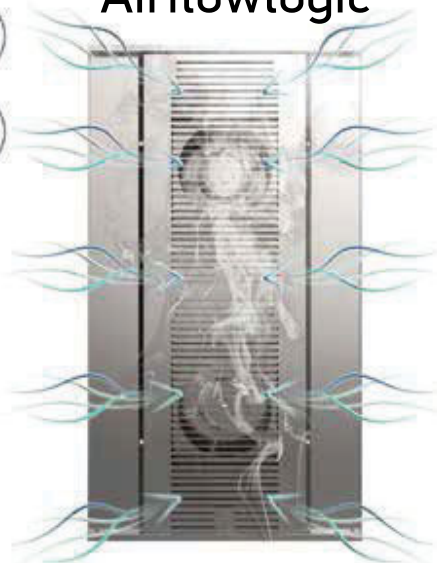
Drylogic



Humilogic



Airflowlogic



ΦΟΥΡΝΟΙ ΗΛΕΚΤΡΙΚΟΙ

TOUCH SCREEN



eka EKA MKF 1111 TS EKA MKF 1064 TS

⚡ Ηλεκτρικός

ΙΣΧΥΣ: 15,4kW / 380/400 3N (V)
ΧΡΗΤΙΚΟΤΗΤΑ: 11 ταψιά 1/1 GN
ή 10 ταψιά 600x400mm
ΒΕΝΤΙΛΑΤΕΡ: 2 διπλής κατεύθυνσης
ΥΓΡΑΣΙΑ: Ναι
(direct steam 10 Levels)
ΕΣΩΤΕΡΙΚΑ & ΕΞΩΤΕΡΙΚΑ:
Ανοξείδωτος
ΠΕΡΙΛΑΜΒΑΝΕΙ:
• USB port δεξιά
• Multipoint core probe
• Αυτόματο πλύσιμο
• Δοχείο συλλογής νερών
στη πόρτα
• Άνοιγμα πόρτας 60/90/120/180°
ΔΙΑΣΤΑΣΕΙΣ: 730x849x1130mm



Drylogic



eka EKA MKF 2011 TS EKA MKF 1664 TS

⚡ Ηλεκτρικός

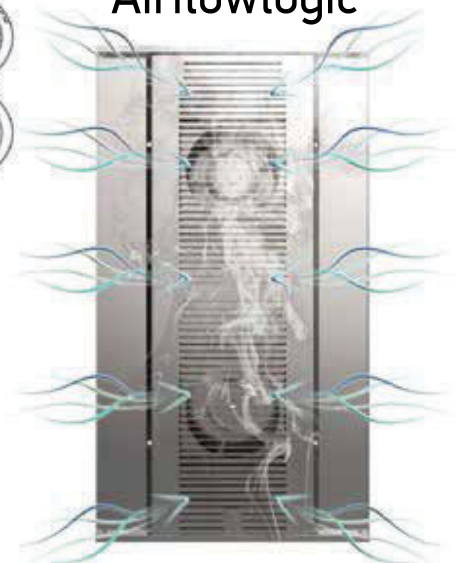
ΙΣΧΥΣ: 31 kW / 380/400 (V)
ΧΡΗΤΙΚΟΤΗΤΑ: 20 ταψιά 1/1 GN
ή 16 ταψιά 600x400mm
(κυκλοθερμικός)
ΒΕΝΤΙΛΑΤΕΡ: 4 διπλής κατεύθυνσης
ΥΓΡΑΣΙΑ: Ναι
(direct steam 10 Levels)
ΕΣΩΤΕΡΙΚΑ & ΕΞΩΤΕΡΙΚΑ:
Ανοξείδωτος
ΠΕΡΙΛΑΜΒΑΝΕΙ:
• USB port δεξιά
• Multipoint core probe
• Αυτόματο πλύσιμο
• Δοχείο συλλογής νερών
στη πόρτα
• Άνοιγμα πόρτας 60/90/120/180°
ΔΙΑΣΤΑΣΕΙΣ: 930x1035x1900mm



Humilogic



Airflowlogic



100%
MADE IN ITALY



ΦΟΥΡΝΟΙ ΥΓΡΑΕΡΙΟΥ



eka KF 1001 G IX AL

Υγραερίου
 ΙΣΧΥΣ: 8kW
 ΧΩΡΗΤΙΚΟΤΗΤΑ: 4 ταψιά 1/1 GN
 ή 4 ταψιά 600x400 mm
 ΒΕΝΤΙΛΑΤΕΡ: 1 διπλής κατεύθυνσης.
 ΥΓΡΑΣΙΑ: Ναι (indirect steam).
 ΕΣΩΤΕΡΙΚΑ & ΕΞΩΤΕΡΙΚΑ: Ανοξείδωτος.
 ΠΕΡΙΛΑΜΒΑΝΕΙ: Βάσεις για ταψιά.
 ΔΙΑΣΤΑΣΕΙΣ: 960x760x740 mm



eka MKF 711 G S eka MKF 664 G S

Υγραερίου
 ΙΣΧΥΣ: 13,5 kW
 ΧΩΡΗΤΙΚΟΤΗΤΑ: 7 ταψιά 1/1 GN
 ή 6 ταψιά 600 x 400 mm
 ΒΕΝΤΙΛΑΤΕΡ: 2 διπλής κατεύθυνσης.
 ΥΓΡΑΣΙΑ: Ναι (direct steam with 5 levels)
 ΕΣΩΤΕΡΙΚΑ & ΕΞΩΤΕΡΙΚΑ: Ανοξείδωτος.
 ΠΕΡΙΛΑΜΒΑΝΕΙ: Βάσεις για ταψιά.
 ΔΙΑΣΤΑΣΕΙΣ: 730 x 855 x 951 mm



eka MKF 511G S eka MKF 464 G S

Υγραερίου
 ΙΣΧΥΣ: 9,3 kW
 ΧΩΡΗΤΙΚΟΤΗΤΑ: 5 ταψιά 1/1 GN ή 4 ταψιά
 600 x 400 mm
 ΒΕΝΤΙΛΑΤΕΡ: 1 διπλής κατεύθυνσης.
 ΥΓΡΑΣΙΑ: Ναι (direct steam with 5 levels)
 ΕΣΩΤΕΡΙΚΑ & ΕΞΩΤΕΡΙΚΑ: Ανοξείδωτος.
 ΠΕΡΙΛΑΜΒΑΝΕΙ: Βάσεις για ταψιά.
 ΔΙΑΣΤΑΣΕΙΣ: 730 x 855 x 801 mm



eka MKF 1111 G S eka MKF 1064 G S

Υγραερίου
 ΙΣΧΥΣ: 17,5 kW
 ΧΩΡΗΤΙΚΟΤΗΤΑ: 11 ταψιά 1/1 GN
 ή 10 ταψιά 600x400 mm
 ΒΕΝΤΙΛΑΤΕΡ: 3 διπλής κατεύθυνσης.
 ΥΓΡΑΣΙΑ: Ναι (direct steam with 5 levels)
 ΕΣΩΤΕΡΙΚΑ & ΕΞΩΤΕΡΙΚΑ: Ανοξείδωτος.
 ΠΕΡΙΛΑΜΒΑΝΕΙ: Βάσεις για ταψιά.
 ΔΙΑΣΤΑΣΕΙΣ: 730 x 855 x 1231 mm

ΦΟΥΡΝΟΙ ΥΓΡΑΕΡΙΟΥ



MKF 711 G TS
eka MKF 664 G TS

Υγραερίου
Με οθόνη αφής
ΙΣΧΥΣ: 13,5 kW
ΧΩΡΗΤΙΚΟΤΗΤΑ: 7 ταψιά 1/1 GN
ή 6 ταψιά 600x400 mm
ΒΕΝΤΙΛΑΤΕΡ: 2 διπλής κατεύθυνσης.
ΥΓΡΑΣΙΑ: Ναι (direct steam 10 levels)
ΕΣΩΤΕΡΙΚΑ & ΕΞΩΤΕΡΙΚΑ: Ανοξείδωτος.
ΠΕΡΙΛΑΜΒΑΝΕΙ: Βάσεις για ταψιά.
ΔΙΑΣΤΑΣΕΙΣ: 730 x 850 x 950 mm



MKF 511 G TS
eka MKF 464 G TS

Υγραερίου
Με οθόνη αφής
ΙΣΧΥΣ: 9,3 kW
ΧΩΡΗΤΙΚΟΤΗΤΑ: 5 ταψιά 1/1 GN
ή 4 ταψιά 600x400 mm
ΒΕΝΤΙΛΑΤΕΡ: 1 διπλής κατεύθυνσης.
ΥΓΡΑΣΙΑ: Ναι (indirect steam)
ΕΣΩΤΕΡΙΚΑ & ΕΞΩΤΕΡΙΚΑ: Ανοξείδωτος.
ΠΕΡΙΛΑΜΒΑΝΕΙ: Βάσεις για ταψιά.
ΔΙΑΣΤΑΣΕΙΣ: 960 x 760 x 740 mm



MKF 1111 G TS
eka MKF 1064 G TS

Υγραερίου
Με οθόνη αφής
ΙΣΧΥΣ: 18kW
ΧΩΡΗΤΙΚΟΤΗΤΑ: 11 ταψιά 1/1 GN
ή 10 ταψιά 600x400 mm
ΒΕΝΤΙΛΑΤΕΡ: 3 διπλής κατεύθυνσης.
ΥΓΡΑΣΙΑ: Ναι (direct steam 10 levels)
ΕΣΩΤΕΡΙΚΑ & ΕΞΩΤΕΡΙΚΑ: Ανοξείδωτος
ΠΕΡΙΛΑΜΒΑΝΕΙ: Βάσεις για ταψιά
ΔΙΑΣΤΑΣΕΙΣ: 730 x 850 x 1230 mm



MKF 2011 G TS
eka MKF 1064 G TS

Υγραερίου
Με οθόνη αφής
ΙΣΧΥΣ: 30 kW
ΧΩΡΗΤΙΚΟΤΗΤΑ: 20 ταψιά 1/1 GN
ή 10 ταψιά 600 x 400 mm
ΒΕΝΤΙΛΑΤΕΡ: 4 διπλής κατεύθυνσης.
ΥΓΡΑΣΙΑ: Ναι (direct steam 10 levels)
ΕΣΩΤΕΡΙΚΑ & ΕΞΩΤΕΡΙΚΑ: Ανοξείδωτος.
ΠΕΡΙΛΑΜΒΑΝΕΙ: Βάσεις για ταψιά.
ΔΙΑΣΤΑΣΕΙΣ: 930 x 1162 x 1954 mm



ΦΟΥΡΝΟΙ ΠΙΤΣΑΣ



SPM-30

⚡ Επιτραπέζιος μονός φούρνος.

- Χειριστήριο μηχανικό.

- Επίπεδο 1

ΕΣΩΤΕΡΙΚΕΣ ΔΙΑΣΤΑΣΕΙΣ: 360x360x75 mm

ΘΕΡΜΟΣΤΑΤΗΣ: 400°C

ΔΙΑΣΤΑΣΕΙΣ: 590x590x250 mm

ΙΣΧΥΣ: 2.000W



SPM-48

⚡ Επιτραπέζιος διπλός φούρνος.

- Χειριστήριο μηχανικό.

- Επίπεδο 2

ΕΣΩΤΕΡΙΚΕΣ ΔΙΑΣΤΑΣΕΙΣ ΘΑΛΑΜΟΥ:

360x360x75 mm

ΘΕΡΜΟΣΤΑΤΗΣ: 400°C

ΔΙΑΣΤΑΣΕΙΣ: 590x590x405 mm

ΙΣΧΥΣ: 3.000W



F65A

⚡ Ηλεκτρικός φούρνος πίτσας

με 2 θερμοστάτες.

ΕΣΩΤΕΡΙΚΕΣ ΔΙΑΣΤΑΣΕΙΣ: 61,5x61,5x13 cm

ΦΟΥΡΝΟΣ: 300°C

ΔΙΑΣΤΑΣΕΙΣ: 870x760x370 mm

ΙΣΧΥΣ: 4.500W



F70T

⚡ Ηλεκτρικός φούρνος πίτσας

με 4 θερμοστάτες.

ΕΣΩΤΕΡΙΚΕΣ ΔΙΑΣΤΑΣΕΙΣ:

2 x (61,5x61,5x13) cm

ΦΟΥΡΝΟΣ: 400°C

ΔΙΑΣΤΑΣΕΙΣ: 870x760x615 mm

ΙΣΧΥΣ: 9.000W



FR73

⚡ Ηλεκτρικός φούρνος πίτσας.

- Πανοραμικό τζάμι.

- Με 2 κεραμικές πλάκες

ΕΣΩΤΕΡΙΚΕΣ ΔΙΑΣΤΑΣΕΙΣ ΘΑΛΑΜΟΥ:

73x73x14,5/17 cm

ΦΟΥΡΝΟΣ: 400°C

ΔΙΑΣΤΑΣΕΙΣ: 1.050x930x460 mm

ΙΣΧΥΣ: 5.000W



FR110

⚡ Ηλεκτρικός φούρνος πίτσας.

- Πανοραμικό τζάμι.

- Με 3 πλάκες 2 πόρτες

ΕΣΩΤΕΡΙΚΕΣ ΔΙΑΣΤΑΣΕΙΣ ΘΑΛΑΜΟΥ:

110x73x14,5/17 cm

ΦΟΥΡΝΟΣ: 400°C

ΔΙΑΣΤΑΣΕΙΣ: 1.420x930x460 mm

ΙΣΧΥΣ: 7.200W

ΦΟΥΡΝΟΙ ΠΙΤΣΑΣ



 **FP 70**

- ⚡ Ηλεκτρικός φούρνος πίτσας μονός.
- Διαθέτει ηλεκτρονικό χειριστήριο για καλύτερη και οικονομικότερη λειτουργία.
- Επίσης φέρει ενσωματωμένο διακόπτη αυτόματο ξεκίνημα του φούρνου.

ΗΛΕΚΤΡΟΝΙΚΟΣ ΘΕΡΜΟΣΤΑΤΗΣ: 450°C

ΕΣΩΤΕΡΙΚΕΣ ΔΙΑΣΤΑΣΕΙΣ ΘΑΛΑΜΟΥ:

730x730x145/205 mm

ΔΙΑΣΤΑΣΕΙΣ: 1.155x950x450 mm

ΙΣΧΥΣ: 6.950W



 **FPD 92**

- ⚡ Ηλεκτρικός φούρνος πίτσας διπλός
- Διαθέτει ηλεκτρονικό χειριστήριο για καλύτερη και οικονομικότερη λειτουργία.
- Επίσης φέρει ενσωματωμένο διακόπτη αυτόματο ξεκίνημα του φούρνου.
- Έχει δύο ορόφους.

ΗΛΕΚΤΡΟΝΙΚΟΣ ΘΕΡΜΟΣΤΑΤΗΣ: 450°C

ΕΣΩΤΕΡΙΚΕΣ ΔΙΑΣΤΑΣΕΙΣ ΘΑΛΑΜΟΥ:

730x730x145/205 mm

ΔΙΑΣΤΑΣΕΙΣ: 1.155x950x800 mm

ΙΣΧΥΣ: 13.900W



 **FP100**

- ⚡ Ηλεκτρικός φούρνος πίτσας μονός.
- Διαθέτει ηλεκτρονικό χειριστήριο για καλύτερη και οικονομικότερη λειτουργία.
- Ενσωματωμένος διακόπτης για αυτόματο ξεκίνημα του φούρνου.

ΗΛΕΚΤΡΟΝΙΚΟΣ ΘΕΡΜΟΣΤΑΤΗΣ: 450°C

ΕΣΩΤΕΡΙΚΕΣ ΔΙΑΣΤΑΣΕΙΣ ΘΑΛΑΜΟΥ:

1.095x730x145/205 mm

ΔΙΑΣΤΑΣΕΙΣ: 1.520x950x450 mm

ΙΣΧΥΣ: 10.200W



 **FPD152**

- ⚡ Ηλεκτρικός φούρνος πίτσας διπλός.
- Διαθέτει ηλεκτρονικό χειριστήριο για καλύτερη και οικονομικότερη λειτουργία.
- Ενσωματωμένος διακόπτης για αυτόματο ξεκίνημα του φούρνου.
- Έχει δύο ορόφους.

ΗΛΕΚΤΡΟΝΙΚΟΣ ΘΕΡΜΟΣΤΑΤΗΣ: 450°C

ΕΣΩΤΕΡΙΚΕΣ ΔΙΑΣΤΑΣΕΙΣ ΘΑΛΑΜΟΥ:

1.095x730x145/205 mm

ΔΙΑΣΤΑΣΕΙΣ: 1.520x950x800 mm

ΙΣΧΥΣ: 20.400W



ΦΟΥΡΝΟΙ ΠΙΤΣΑΣ



F4

⚡ Ηλεκτρικός.
ΙΣΧΥΣ: 4,5kW / 230V
ΔΙΑΣΤΑΣΕΙΣ ΕΣΩΤΕΡΙΚΗΣ ΦΟΥΡΝΟΥ:
610x610x170 mm
ΔΙΑΣΤΑΣΕΙΣ: 835x800x435 mm
ΧΩΡΗΤΙΚΟΤΗΤΑ: 4 πίτσες Ø30 cm



LPM-140

⚡ Ηλεκτρικός.
ΘΕΡΜΟΚΡΑΣΙΑ: 50 - 350 °C
ΧΡΟΝΟΔΙΑΚΟΠΤΗΣ: 120 δευτά
ΙΣΧΥΣ: 2000 W / 230 V
ΕΣΩΤΕΡΙΚΕΣ ΔΙΑΣΤΑΣΕΙΣ:
58,5 x 55 x 28 cm
ΧΩΡΗΤΙΚΟΤΗΤΑ: Ø40cm



LPM-240

⚡ Ηλεκτρικός.
ΘΕΡΜΟΚΡΑΣΙΑ: 50 - 350 °C
ΧΡΟΝΟΔΙΑΚΟΠΤΗΣ: 120 δευτά
ΙΣΧΥΣ: 3000 W / 230 V
Με φωτισμό και πυρότουβλα
ΕΣΩΤΕΡΙΚΕΣ ΔΙΑΣΤΑΣΕΙΣ:
56 x 57 x 44 cm
ΧΩΡΗΤΙΚΟΤΗΤΑ: Ø40cm



F8

⚡ Ηλεκτρικός.
ΙΣΧΥΣ: 9kW / 230V
ΔΙΑΣΤΑΣΕΙΣ ΕΣΩΤΕΡΙΚΗΣ ΦΟΥΡΝΟΥ:
(2x) 610x610x170 mm
ΔΙΑΣΤΑΣΕΙΣ: 835x800x800 mm
ΧΩΡΗΤΙΚΟΤΗΤΑ: 8 πίτσες Ø30 cm



LP-PZ240

⚡ Ηλεκτρικός.
ΘΕΡΜΟΚΡΑΣΙΑ: 0 - 350 °C
ΧΡΟΝΟΔΙΑΚΟΠΤΗΣ: 120 δευτά
ΙΣΧΥΣ: 3000 W / 230 V
Με φωτισμό και πυρότουβλα
ΕΣΩΤΕΡΙΚΕΣ ΔΙΑΣΤΑΣΕΙΣ:
56x51,5x43,5 cm
ΧΩΡΗΤΙΚΟΤΗΤΑ: Ø40cm



F12L

⚡ Ηλεκτρικός φούρνος πίτσας.
ΙΣΧΥΣ: 15kW
ΔΙΑΣΤΑΣΕΙΣ: 1.130x770x950 mm
ΕΣΩΤΕΡΙΚΕΣ ΔΙΑΣΤΑΣΕΙΣ:
2x (910x610x170) mm
ΗΛΕΚΤΡΙΚΗ ΣΥΝΔΕΣΗ: 230-400V / 50Hz



K120

⚡ Ηλεκτρικός φούρνος πίτσας.
ΙΣΧΥΣ: 6,5kW
ΔΙΑΣΤΑΣΕΙΣ:
1.180x1.110x470 mm
ΕΣΩΤΕΡΙΚΕΣ ΔΙΑΣΤΑΣΕΙΣ:
910x910x170 mm
ΗΛΕΚΤΡΙΚΗ ΣΥΝΔΕΣΗ: 230V 2L+N



F6L

⚡ Ηλεκτρικός φούρνος πίτσας.
ΙΣΧΥΣ: 7,5kW
ΕΣΩΤΕΡΙΚΕΣ ΔΙΑΣΤΑΣΕΙΣ: 910x610x170 mm
ΗΛΕΚΤΡΙΚΗ ΣΥΝΔΕΣΗ: 230-400V / 50Hz
ΔΙΑΣΤΑΣΕΙΣ: 1130x770x440 mm

ΦΟΥΡΝΟΙ ΠΙΤΣΑΣ



FG4

Φούρνος πίτσας υγραερίου.
 ΣΥΝΟΛΙΚΗ ΙΣΧΥΣ: 8kW
 ΔΙΑΣΤΑΣΕΙΣ (ΜxΒxΥ): 910x860x550 mm
 ΕΣΩΤΕΡΙΚΟ (ΜxΒxΥ): 610x610x170 mm
 ΚΑΤΑΝΑΛΩΣΗ ΥΓΡΑΕΡΙΟΥ: 0,625 kg/h
 ΚΑΤΑΝΑΛΩΣΗ Φ.Α.: 0,844 m³/h
 ΘΕΡΜΟΤΗΤΑ: 6.880 kcal/h
 ΗΛΕΚΤΡΙΚΗ ΣΥΝΔΕΣΗ: Ναι
 ΒΑΡΟΣ: 51kg



RP 1

Φούρνος πίτσας υγραερίου με περιστρεφόμενη πλάκα και βάση.
 ΣΥΝΟΛΙΚΗ ΙΣΧΥΣ: 16kW
 ΔΙΑΣΤΑΣΕΙΣ (ΜxΒxΥ): 1.280x1.090x1.470 mm
 ΔΙΑΣΤΑΣΕΙΣ ΠΛΑΚΑΣ: Ø980 mm
 ΚΑΤΑΝΑΛΩΣΗ ΥΓΡΑΕΡΙΟΥ: 1,251 kg/h
 ΚΑΤΑΝΑΛΩΣΗ Φ.Α.: 1,688 m³/h
 ΗΛΕΚΤΡΙΚΗ ΣΥΝΔΕΣΗ: Ναι
 ΒΑΡΟΣ ΜΕ ΒΑΣΗ: 195kg



FG6L

Φούρνος πίτσας υγραερίου.
 ΣΥΝΟΛΙΚΗ ΙΣΧΥΣ: 16kW
 ΔΙΑΣΤΑΣΕΙΣ (ΜxΒxΥ): 1.200x860x550 mm
 ΕΣΩΤΕΡΙΚΕΣ ΔΙΑΣΤΑΣΕΙΣ (ΜxΒxΥ): 910x610x170 mm
 ΚΑΤΑΝΑΛΩΣΗ ΥΓΡΑΕΡΙΟΥ: 1.418 kg/h
 ΚΑΤΑΝΑΛΩΣΗ Φ.Α.: 1,899 m³/h
 ΘΕΡΜΟΤΗΤΑ: 13.760 kcal/h
 ΗΛΕΚΤΡΙΚΗ ΣΥΝΔΕΣΗ: Ναι
 ΒΑΡΟΣ: 81kg



RP2

Φούρνος πίτσας υγραερίου με περιστρεφόμενες πλάκες και βάση.
 ΣΥΝΟΛΙΚΗ ΙΣΧΥΣ: 24kW
 ΔΙΑΣΤΑΣΕΙΣ (ΜxΒxΥ): 1.280x1.090x1.650 mm
 ΔΙΑΣΤΑΣΕΙΣ ΠΛΑΚΑΣ: 2x(Φ 980) mm
 ΚΑΤΑΝΑΛΩΣΗ ΥΓΡΑΕΡΙΟΥ: 1,891 kg/h
 ΚΑΤΑΝΑΛΩΣΗ Φ.Α.: 2,532 m³/h
 ΗΛΕΚΤΡΙΚΗ ΣΥΝΔΕΣΗ: Ναι
 ΒΑΡΟΣ ΜΕ ΒΑΣΗ: 250kg



FG9

Φούρνος πίτσας υγραερίου.
 ΣΥΝΟΛΙΚΗ ΙΣΧΥΣ: 16kW
 ΔΙΑΣΤΑΣΕΙΣ (ΜxΒxΥ): 1.210x1.112x550 mm
 ΕΣΩΤΕΡΙΚΕΣ ΔΙΑΣΤΑΣΕΙΣ (ΜxΒxΥ): 910x910x170 mm
 ΚΑΤΑΝΑΛΩΣΗ ΥΓΡΑΕΡΙΟΥ: 1,418 kg/h
 ΚΑΤΑΝΑΛΩΣΗ Φ.Α.: 1,899 m³/h
 ΘΕΡΜΟΤΗΤΑ: 13.760 kcal/h
 ΗΛΕΚΤΡΙΚΗ ΣΥΝΔΕΣΗ: Ναι
 ΒΑΡΟΣ: 98kg



FP

Αερόθερμος φούρνος πίτσας υγραερίου.
 ΙΣΧΥΣ: 8kW
 ΔΙΑΣΤΑΣΕΙΣ (ΜxΒxΥ): 570x580x1.040 mm
 ΒΑΡΟΣ: 54kg
 ΕΣΩΤΕΡΙΚΕΣ ΔΙΑΣΤΑΣΕΙΣ: 470x420x700 mm
 ΚΑΤΑΝΑΛΩΣΗ ΥΓΡΑΕΡΙΟΥ: 0,625 kg/h
 ΚΑΤΑΝΑΛΩΣΗ Φ.Α.: 0,844 m³/h
 ΗΛΕΚΤΡΙΚΗ ΣΥΝΔΕΣΗ: 230V



ΣΤΟΦΕΣ - ΘΕΡΜΟΘΑΛΑΜΟΙ



STOFA-A

- ⚡ Ηλεκτρική στόφα με υγρασία.
- Διαθέτει 6 σχάρες - Θερμοστάτη 90°C & συρτάρι νερού.
- ΔΙΑΣΤΑΣΕΙΣ: 70,5x64,5x77 cm
- ΙΣΧΥΣ: 1.000W



STOFA F6

- Διαθέτει 6 σχάρες - Θερμοστάτη 90°C & συρτάρι νερού.
- ΔΙΑΣΤΑΣΕΙΣ: 94x80x80cm
- ΙΣΧΥΣ: 1.500W



STOFA-B

- ⚡ Ηλεκτρική στόφα με υγρασία.
- Διαθέτει 6 σχάρες - Θερμοστάτη 90°C & συρτάρι νερού.
- ΔΙΑΣΤΑΣΕΙΣ: 70,5x84,5x77 cm
- ΙΣΧΥΣ: 1.000W



STOFA F10

- Στόφα με 4 Θέσεις.
- Διαθέτει 4 σχάρες - Θερμοστάτη 90°C & συρτάρι νερού.
- ΔΙΑΣΤΑΣΕΙΣ: 94x80x64cm
- ΙΣΧΥΣ: 1.500W



STOFA C

- ⚡ Ηλεκτρική στόφα με υγρασία.
- Διαθέτει 6 σχάρες - Θερμοστάτη 90°C & συρτάρι νερού.
- ΔΙΑΣΤΑΣΕΙΣ: 76,5x84,5x77 cm
- ΙΣΧΥΣ: 1.000W



STOFA FCN

- Διαθέτει 6 σχάρες - Θερμοστάτη 90°C & συρτάρι νερού.
- ΔΙΑΣΤΑΣΕΙΣ: 98x89x85cm (LxDxH)
- ΙΣΧΥΣ: 1.500W



ΣΤΟΦΕΣ - ΘΕΡΜΟΘΑΛΑΜΟΙ



εκα ΣΤΟΦΑ ⚡ Ηλεκτρική
EKL 823N

Θερμοστάτης
Εσωτερικά & εξωτερικά
ανοξείδωτος
Θερμοκρασία λειτουργίας
στόφας: 30 - 60 °C
ΙΣΧΥΣ: 1,2 kW
ΤΑΣΗ: 220/230 V, 50/60 Hz
ΧΩΡΗΤΙΚΟΤΗΤΑ: 8 ταψιά 2/3 GN
ΔΙΑΣΤΑΣΕΙΣ:
595 x 545 x 840 mm



εκα ΣΤΟΦΑ ⚡ Ηλεκτρική
MKL 1064S

Θερμοκρασία λειτουργίας
στόφας: 25-65 °C
Εσωτερικά & εξωτερικά ανοξείδωτος
ΙΣΧΥΣ: 2,4 kW
ΤΑΣΗ: 220/230 V, 50/60 Hz
ΧΩΡΗΤΙΚΟΤΗΤΑ:
10 ταψιά 600 x 400 m
ΔΙΑΣΤΑΣΕΙΣ:
850 x 1030 x 770 mm



εκα ΣΤΟΦΑ ⚡ Ηλεκτρική
EKL 864N

Θερμοστάτης
Εσωτερικά & εξωτερικά
ανοξείδωτος
Διπλή Πόρτα
Θερμοκρασία λειτουργίας
στόφας: 30 - 60 °C
ΙΣΧΥΣ: 2,4 kW
ΤΑΣΗ: 220/230 V, 50/60 Hz
ΧΩΡΗΤΙΚΟΤΗΤΑ:
8 ταψιά 600 x 400 mm
ΔΙΑΣΤΑΣΕΙΣ:
795 x 655 x 835 mm



εκα ΣΤΟΦΑ ⚡ Ηλεκτρική
MKLM 1064

Θερμοκρασία λειτουργίας
στόφας: 20-40 °C
Θερμοκρασία καμπίνας: 65-85 °C
Εσωτερικά & εξωτερικά ανοξείδωτος
ΙΣΧΥΣ: 1,8 kW
ΤΑΣΗ: 220/230 V, 50/60 Hz
ΧΩΡΗΤΙΚΟΤΗΤΑ:
10 ταψιά 600 x 400 mm
ΔΙΑΣΤΑΣΕΙΣ:
850 x 1030 x 770 mm



ΚΟΥΖΙΝΕΣ



εκα EKP 96
⚡ Υγραερίου.
ΙΣΧΥΣ: 14,3kW
5 εστίες.
ΔΙΑΣΤΑΣΕΙΣ: 900x620x907 mm



εκα EKC 96.3
⚡ Υγραερίου.
ΙΣΧΥΣ: 5,2kW / 230V
ΧΩΡΗΤΙΚΟΤΗΤΑ: 4 ταψιά 1/1 GN
ΒΕΝΤΙΛΑΤΕΡ:
2 μονής κατεύθυνσης.
ΕΣΩΤΕΡΙΚΑ & ΕΞΩΤΕΡΙΚΑ:
Ανοξείδωτος.
ΠΕΡΙΛΑΜΒΑΝΕΙ: Βάσεις για ταψιά.
ΔΙΑΣΤΑΣΕΙΣ: 900x655x900 mm

100%
MADE IN ITALY

Lappas s.a.
SINCE 1970
CATERING EQUIPMENT SPECIALISTS

ΚΑΤΣΑΡΟΛΕΣ - ΤΗΓΑΝΙΑ ΜΑΡΜΙΤΕΣ - ΛΕΚΑΝΑΚΙΑ



Τηγάνι Induction Ø28cm / Ø30cm

- Παχύ αλουμίνιο.
 - Ανοξείδωτο χερούλι - Δεν ζεσταίνεται.
 - Μεγάλη ταχύτητα ψήσιματος.
 - 5 στρώσεις οικολογικό PTFE
 - Χωρίς Cadmium - PFOA - LEAD
- ΔΙΑΜΕΤΡΟΣ: Ø28 / 30 cm
ΠΑΤΟΣ: Induction Ø20 / 22 cm



Αντικολλητικά τηγάνια CHOC RESTO

- Διαθέτει συμπαγή πάτο induction.
 - Ενισχυμένες αντικολλητικές ιδιότητες.
 - Υψηλότερη αντίσταση στα γδαρσίματα.
 - Ατσάλινη λαβή.
 - Βελτιωμένες θερμικές επιδόσεις.
- ΔΙΑΜΕΤΡΟΣ: 24 / 28 / 32 cm
ΥΛΙΚΟ: Αλουμίνιο.
ΧΡΩΜΑ: Ασημί

Τηγάνι Grill



Λεκάνες παγωτού

- ΔΙΑΣΤΑΣΕΙΣ:
36x17x12 cm
36x17x15 cm



Τηγάνια ανοξείδωτα

- 260x55 mm / 2,7 L
280x55 mm / 3,2 L
320x65 mm / 5 L

Κατσαρολάκια ανοξείδωτα με καπάκι

- 200x130 mm / 4 L
220x140 mm / 5 L
240x150 mm / 6,5 L



Χύτρες ρηχές ανοξείδωτες με καπάκι

- 300x125 mm / 8,5 L
320x130 mm / 10 L
360x140 mm / 14 L
400x160 mm / 20 L
440x200 mm / 30 L

Χύτρες βαθιές ανοξείδωτες με καπάκι

- 320x260 mm / 20,5 L
360x290 mm / 29,5 L
400x320 mm / 40 L
440x350 mm / 53 L

Μαρμίτες ανοξείδωτες με καπάκι

- 360x350 mm / 35,5 L
400x400 mm / 50 L
440x430 mm / 65 L
480x430 mm / 77,5 L
500x500 mm / 98 L

Λεκανάκια GASTRONORM

2/1 GN

- ΜΕΓΕΘΟΣ: 650x530 mm
ΒΑΘΟΣ: 20 / 40 / 65 / 100 / 150 / 200 mm

1/1 GN

- ΜΕΓΕΘΟΣ: 530x325 mm
ΒΑΘΟΣ: 20 / 40 / 65 / 100 / 150 / 200 mm

2/3 GN

- ΜΕΓΕΘΟΣ: 354x325 mm
ΒΑΘΟΣ: 40 / 65 / 100 / 150 / 200 mm

1/2 GN

- ΜΕΓΕΘΟΣ: 265x325 mm
ΒΑΘΟΣ: 65 / 100 / 150 / 200 mm

1/3 GN

- ΜΕΓΕΘΟΣ: 176x325 mm
ΒΑΘΟΣ: 65 / 100 / 150 mm

1/4 GN

- ΜΕΓΕΘΟΣ: 265x162 mm
ΒΑΘΟΣ: 65 / 100 / 150 mm

1/6 GN

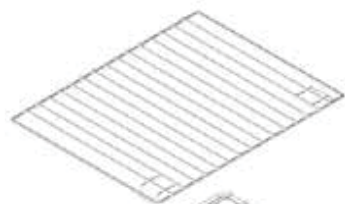
- ΜΕΓΕΘΟΣ: 176x162 mm
ΒΑΘΟΣ: 65 / 100 / 150 mm

1/9 GN

- ΜΕΓΕΘΟΣ: 176x108 mm
ΒΑΘΟΣ: 65 / 100 / 150 mm

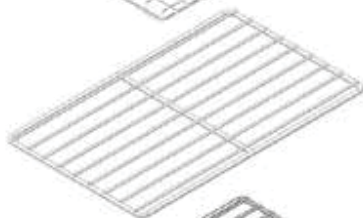


ΣΧΑΡΕΣ - ΤΑΨΙΑ



ΣΧΑΡΑ KG7

ΔΙΑΣΤΑΣΕΙΣ:
435x340mm



ΣΧΑΡΑ KG9G

ΔΙΑΣΤΑΣΕΙΣ:
530x325 mm



ΣΧΑΡΑ KG9P

ΔΙΑΣΤΑΣΕΙΣ:
600x400mm



KGP

ΔΙΑΣΤΑΣΕΙΣ: 530x325mm
ΧΡΗΤΙΚΟΤΗΤΑ: 8 κοτόπουλα.



Διάτρητη λαμαρίνα αλουμινίου

ΔΙΑΣΤΑΣΕΙΣ: 600x400 mm



Bartscher Διάτρητη λαμαρίνα αλουμινίου 100301

ΔΙΑΣΤΑΣΕΙΣ: 600x400x20 mm
-Υλικό κατασκευής: Αλουμίνιο.



Bartscher Διάτρητη λαμαρίνα αλουμινίου 100308

ΔΙΑΣΤΑΣΕΙΣ: 600x400x20 mm
-Αντικολλητική με επικάλυψη σιλικόνης.



ΤΑΨΙΑ ΑΛΟΥΜΙΝΙΟΥ

ΔΙΑΣΤΑΣΕΙΣ:
60x40x2 cm
60x40x5 cm
60x40x7 cm
43,5x34x2 cm
43,5x34x5 cm



Ταψί AT 02 / 04 / 06

Ειδικό αντικολλητικό ταψί κράματος αλουμινίου με ορυκτή επίστρωση (rock effect).
ΧΡΗΤΙΚΟΤΗΤΑ: GN 1/1



Ταψί TF 106

Ταψί αντικολλητικό από κράμα αλουμινίου που έχει υποστεί επεξεργασία με teflon 120 mm, 6 τεμαχίων.
ΧΡΗΤΙΚΟΤΗΤΑ: GN 1/1



Σκεύος R 1104

Σκεύος από ανοξείδωτο πλέγμα ατσάλιου για προ-τηγανισμένα.
ΧΡΗΤΙΚΟΤΗΤΑ: GN 1/1



Σχάρα GV 110

Ειδική σχάρα αλουμινίου, με επεξεργασία από αντικολλητικό teflon για λαχανικά.
ΧΡΗΤΙΚΟΤΗΤΑ: GN 1/1



Σχάρα GC 113

Ειδική σχάρα από κράμα αλουμινίου, συσσώρευσης θερμότητας, με αντικολλητική επεξεργασία για το ψήσιμο κρέατος και ψαριού.
ΧΡΗΤΙΚΟΤΗΤΑ: GN 1/1



Σχάρα P 1108

Ειδικά διαμορφωμένη σχάρα από ανοξείδωτο ατσάλι.
ΧΡΗΤΙΚΟΤΗΤΑ: GN 1/1



Διάτρητη λαμαρίνα AF 11

Διάτρητη λαμαρίνα από κράμα αλουμινίου που έχει υποστεί επεξεργασία με teflon, με ανοιχτά άκρα.
ΧΡΗΤΙΚΟΤΗΤΑ: GN 1/1



Πλάκα APR 11

Πλάκα συσσώρευσης θερμότητας, ραβδωτή, με κεραμική αντικολλητική επεξεργασία.
ΧΡΗΤΙΚΟΤΗΤΑ: GN 1/1



Πλάκα APL 11

Πλάκα συσσώρευσης θερμότητας, λεία, με κεραμική αντικολλητική επεξεργασία.
ΧΡΗΤΙΚΟΤΗΤΑ: GN 1/1

ΕΠΑΓΓΕΛΜΑΤΙΚΟΙ ΦΟΥΡΝΟΙ ΜΙΚΡΟΚΥΜΑΤΩΝ



HENDI
Tools for Chefs

Hendi Φούρνος μικροκυμάτων 25lt 281352

Ο φούρνος ελέγχεται από ένα και μόνο κουμπί.

Ο χρόνος ρυθμίζεται από 15 δευτερόλεπτα έως και 6 λεπτά.

Θάλαμος inox με κεραμικό πάτο.

ΙΣΧΥΣ: 1.550 W

ΤΑΣΗ: 230 V

ΔΙΑΣΤΑΣΕΙΣ: 51,1 x 43,2 x 31,1 cm



HENDI
Tools for Chefs

Hendi Φούρνος Μικροκυμάτων 25lt 281444

Οθόνη ελέγχου εύκολη στη χρήση, με πλήκτρα 10 προγραμμάτων Προγραμματίζεται μέχρι 3 στάδια μαγειρέματος, μνήμη δυνατότητας 100 προγραμμάτων

Ανοξείδωτος θάλαμος με εσωτερικό φως Κατάλληλος για πιάτα μέχρι 32cm

ΙΣΧΥΣ: 1.550 W

ΤΑΣΗ: 230 V

ΔΙΑΣΤΑΣΕΙΣ: 51,1 x 43,2 x 31,1 cm

EUROTEC
FOOD SERVICE TECHNOLOGY 45

Ηλεκτρονικός φούρνος Μικροκυμάτων MWP 2152-35E2

- Digital Display Electronic Touch.
- Ανοξείδωτος εσωτερικά & εξωτερικά.
- 2 Toshiba Magnetron.
- 5 ρυθμίσεις ισχύος.
- Δύο ορόφων.
- 10 προγραμματιζόμενα πλήκτρα & 100 μνήμες.

ΙΣΧΥΣ: 3,2kW / 230V

ΧΩΡΗΤΙΚΟΤΗΤΑ: 35 L - GN 2/3

ΔΙΑΣΤΑΣΕΙΣ: 570x470x370 mm



EUROTEC
FOOD SERVICE TECHNOLOGY 45

EUROTEC RIGA Φούρνος Μικροκυμάτων Ηλεκτρονικός 1550W - 26lt MWP1052-26EN

- Digital Display Electronic Touch.
- Ανοξείδωτος εσωτερικά & εξωτερικά.
- 2 Toshiba Magnetron.
- 5 ρυθμίσεις ισχύος.
- Χωρητικότητα: GN 1/2
- Προγράμματα: 10
- Ψηφιακή οθόνη

ΙΣΧΥΣ: 1,55 kW

ΤΑΣΗ: 230 V

ΔΙΑΣΤΑΣΕΙΣ: 51,1 x 43 x 31,1 cm



SAMSUNG

Samsung Φούρνος Μικροκυμάτων CM1929A

Περιβλήμα από ανοξείδωτο χάλυβα, πόρτα με γυάλινο παράθυρο.

Η ισχύς μπορεί να ρυθμιστεί σε 5 επίπεδα

Με δύο περιστρεφόμενους σωλήνες μικροκυμάτων στην οροφή.

Ψηφιακός πίνακας ελέγχου αφής με δυνατότητα αποθήκευσης 30 προγραμμάτων σε 3 βήματα.

ΙΣΧΥΣ: 1150 W

ΤΑΣΗ: 230 V

ΧΩΡΗΤΙΚΟΤΗΤΑ: 26 lt

ΔΙΑΣΤΑΣΕΙΣ: 46,4 x 36,8 x 57,7 cm



SAMSUNG

Samsung Φούρνος Μικροκυμάτων CM1089A

Περιβλήμα από ανοξείδωτο χάλυβα, πόρτα με γυάλινο παράθυρο. Ο θάλαμος είναι εξοπλισμένος με κεραμικό πάτωμα και φως.

Η ισχύς μπορεί να ρυθμιστεί σε 4 επίπεδα

Ψηφιακός πίνακας ελέγχου αφής με δυνατότητα αποθήκευσης 20 προγραμμάτων σε 3 βήματα.

ΙΣΧΥΣ: 1600 W

ΤΑΣΗ: 230 V

ΧΩΡΗΤΙΚΟΤΗΤΑ: 26 lt

ΔΙΑΣΤΑΣΕΙΣ: 51,7 x 29,7 x 41,2 cm



ΕΠΑΓΩΓΙΚΕΣ ΕΣΤΙΕΣ



Εστία Επαγωγική LP-3500XL (Induction)

- Ηλεκτρονική 3500W
- Ψηφιακή ρύθμιση ισχύος, θερμοκρασίας και ώρας μέσω οθόνης αφής
- Περιβλήμα από ανοξείδωτο ατσάλι.
- Με διπλό εξαερισμό.
- Κατάλληλη για σκεύη με ελάχιστη διάμετρο πάτου 14 cm και μέγιστη 32 cm.
- Μέγιστη θερμοκρασία 210°C

ΙΣΧΥΣ: 3500 W

ΤΑΣΗ: 230 V / 50 Hz

ΔΙΑΣΤΑΣΕΙΣ: 35 x 44 x 10,5cm



Hendi Επαγωγική εστία 5000 D 239322

- Ψηφιακή ρύθμιση ισχύος, θερμοκρασίας και ώρας μέσω οθόνης αφής.
- Περιβλήμα από ανοξείδωτο ατσάλι.

Κατάλληλη για σκεύη με ελάχιστη διάμετρο πάτου 14 cm και μέγιστη 28 cm.

ΙΣΧΥΣ: 5000 W

ΤΑΣΗ: 380 V

ΔΙΑΣΤΑΣΕΙΣ: 39,8 x 51,5 x 16,8 cm



Hendi Εστία διπλή induction 7000W 239346

- Περιβλήμα από ανοξείδωτο ατσάλι.
- Δύο εστίες με ονομαστική ισχύ 3.500W η κάθε μία.

ΙΣΧΥΣ: 2 x 3500W

ΤΑΣΗ: 380 V

ΔΙΑΣΤΑΣΕΙΣ: 40,8 x 70 x 13,5 cm



Εστία 3500 D XL 239698

- Ψηφιακή ρύθμιση ισχύος, θερμοκρασίας και ώρας μέσω οθόνης αφής.
- Περιβλήμα από ανοξείδωτο ατσάλι.
- Με εύκολα καθαριζόμενο φίλτρο λίπους και διπλό με εξαερισμό.

- Κατάλληλη για σκεύη με ελάχιστη διάμετρο 14 cm και μέγιστη 32 cm

ΙΣΧΥΣ: 230V / 3.500W

ΔΙΑΣΤΑΣΕΙΣ: 39x50x12 cm



Hendi Εστία Επαγωγική 3500W Black Line 239421

- Διακόπτες αφής
- Ρυθμιζόμενη ισχύς ή θερμοκρασία με 10 διαβαθμίσεις.
- Εύρος θερμοκρασίας: 35-240 °C
- Κατάλληλο για σκεύη με διάμετρο μεταξύ 140 και 280 mm.
- Με χρονόμετρο 0-180 λεπτών.
- Με ηλεκτρονική προστασία από την υπερθέρμανση.

ΙΣΧΥΣ: 3500 W

ΤΑΣΗ: 230 V

ΔΙΑΣΤΑΣΕΙΣ: 33,7 x 41,7 x 8,5 cm



Επαγωγική ηλεκτρονική εστία 239766

- Ιδανική για την προετοιμασία θρεπτικών γευμάτων.
- Περιβλήμα από ανοξείδωτο ατσάλι.
- Με εύκολα καθαριζόμενο φίλτρο λίπους.
- Ψηφιακή ρύθμιση ισχύος, θερμοκρασίας και ώρας.
- Οι ρυθμίσεις ανταποκρίνονται άμεσα στις αλλαγές προς τα πάνω και προς τα κάτω.

- Κατάλληλο μόνο για χρήση με σκεύος wok 239773

ΙΣΧΥΣ: 230V / 3.500W

ΔΙΑΣΤΑΣΕΙΣ: 34x45x12 cm



Επαγωγική Εστία Ψηφιακή Διπλή 3500W Display Line 239414

- Ρυθμιζόμενη ισχύς ή θερμοκρασία με 10 διαβαθμίσεις.
- Εύρος θερμοκρασίας: 35-240 °C
- Κατάλληλη για σκεύη με διάμετρο μεταξύ 140 και 230 mm.
- Με χρονόμετρο 0-180 λεπτών.

ΙΣΧΥΣ: 3500 W

ΤΑΣΗ: 230 V

ΔΙΑΣΤΑΣΕΙΣ: 60,8 x 37 x 6,1 cm

ΠΛΥΝΤΗΡΙΑ ΠΙΑΤΩΝ - ΠΟΤΗΡΙΩΝ



LP-3535 Πλυντήριο πίατων-ποτηριών

ΕΞΩΤΕΡΙΚΕΣ ΔΙΑΣΤΑΣΕΙΣ:
42 x 45 x 63 cm

ΔΙΑΣΤΑΣΗ ΚΑΛΑΘΙΟΥ: 35 x 35 cm

ΙΣΧΥΣ: 3,3 kW

ΤΑΣΗ: 230 V / 50 Hz

- 3 προγράμματα πλυσίματος
- Χρόνος προγράμματος: 107 / 137 / 197 sec
- Καλάθια: 1



LP-5050+ Πλυντήριο πίατων-ποτηριών

ΕΞΩΤΕΡΙΚΕΣ ΔΙΑΣΤΑΣΕΙΣ:
59,5 x 65,5 x 125 cm

ΔΙΑΣΤΑΣΗ ΚΑΛΑΘΙΟΥ: 50 x 50 cm

ΙΣΧΥΣ: 5,5 kW

ΤΑΣΗ: 230 V / 50 Hz.

- 5 προγράμματα πλυσίματος
- Χρόνος προγράμματος:
102 / 132 / 152 / 172 / 192 sec
- Καλάθια: 2



LP-4040 Πλυντήριο πίατων-ποτηριών

ΕΞΩΤΕΡΙΚΕΣ ΔΙΑΣΤΑΣΕΙΣ:
47,5 x 56,5 x 76 cm

ΔΙΑΣΤΑΣΗ ΚΑΛΑΘΙΟΥ: 40 x 40 cm

ΙΣΧΥΣ: 3,3 kW

ΤΑΣΗ: 230 V / 50 Hz

- 3 προγράμματα πλυσίματος
- Χρόνος προγράμματος: 107 / 137 / 197 sec
- Καλάθια: 2



LP-5050 Πλυντήριο πίατων-ποτηριών

ΕΞΩΤΕΡΙΚΕΣ ΔΙΑΣΤΑΣΕΙΣ:
59,5 x 65,5 x 125 cm

ΔΙΑΣΤΑΣΗ ΚΑΛΑΘΙΟΥ: 50 x 50 cm

ΙΣΧΥΣ: 5,5 kW

ΤΑΣΗ: 230 V / 50 Hz

- 5 προγράμματα πλυσίματος
- Χρόνος προγράμματος:
102 / 132 / 152 / 172 / 192 sec
- Καλάθια: 2



LP-1080 Επαγγελματικό Πλυντήριο Καμπάνια για ποτήρια

ΕΞΩΤΕΡΙΚΕΣ ΔΙΑΣΤΑΣΕΙΣ:
70 x 79 x 142 cm

ΔΙΑΣΤΑΣΗ ΚΑΛΑΘΙΟΥ: 50 x 50 cm

ΙΣΧΥΣ: 9,66 kW

ΤΑΣΗ: 400V

- 5 προγράμματα πλυσίματος
- Χρόνος προγράμματος:
52 / 102 / 132 / 152 / 192 sec
- Καλάθια: 2

ΠΛΥΝΤΗΡΙΑ ΠΙΑΤΩΝ - ΠΟΤΗΡΙΩΝ



ΠΑ Πλυντήριο πιάτων-ποτηριών με καθάθι 35x35cm LP-3535 M

Θερμοκρασία πλυσίματος στους 55-60 ° C (παροχή νερού τουλάχιστον 2 bar και 50° C).
Η θερμοκρασία έκπλυσης είναι 80-85 ° C (παροχή νερού τουλάχιστον 2 bar και 50° C).
ΙΣΧΥΣ: 3.3kW.
ΤΑΣΗ: 230V/50Hz.
ΚΑΛΑΘΙΑ: 1 (35x35) cm.
ΔΥΝΑΤΟΤΗΤΑ ΠΛΥΣΙΜΑΤΟΣ: 500 ποτήρια ανα ώρα.
ΙΣΧΥΣ ΑΝΤΛΙΑΣ ΠΛΥΣΙΜΑΤΟΣ: 0,27 kW
ΔΙΑΣΤΑΣΕΙΣ: 42x45x63 cm



ΠΑ Πλυντήριο πιάτων-ποτηριών με καθάθι 40x40cm LP-4040 M

Θερμοκρασία πλυσίματος στους 55-60 ° C (παροχή νερού τουλάχιστον 2 bar και 50° C).
Η θερμοκρασία έκπλυσης είναι 80-85 ° C (παροχή νερού τουλάχιστον 2 bar και 50° C).
ΙΣΧΥΣ: 3.3kW.
ΤΑΣΗ: 230V/50Hz.
ΚΑΛΑΘΙΑ: 2 (40x40) cm.
ΔΥΝΑΤΟΤΗΤΑ ΠΛΥΣΙΜΑΤΟΣ: 550 ποτήρια ανα ώρα.
ΧΩΡΗΤΙΚΟΤΗΤΑ ΔΕΞΑΜΕΝΗΣ: 18,4 / 2,8lt
Ισχύς αντλίας πλυσίματος: 0,27 kW
ΔΙΑΣΤΑΣΕΙΣ: 47,5x56,5x76 cm



ΠΑ Πλυντήριο πιάτων-ποτηριών με καθάθι 50x50cm LP-5050+ M

Θερμοκρασία πλυσίματος στους 55-60 ° C (παροχή νερού τουλάχιστον 2 bar και 50° C).
Η θερμοκρασία έκπλυσης είναι 80-85 ° C (παροχή νερού τουλάχιστον 2 bar και 50° C).
ΙΣΧΥΣ: 5.5kW.
ΤΑΣΗ: 230V/50Hz.
ΚΑΛΑΘΙΑ: 2 (50x50) cm.
ΔΥΝΑΤΟΤΗΤΑ ΠΛΥΣΙΜΑΤΟΣ: 560 πιάτα ανα ώρα.
ΧΩΡΗΤΙΚΟΤΗΤΑ ΔΕΞΑΜΕΝΗΣ: 30 / 6lt
ΙΣΧΥΣ ΑΝΤΛΙΑΣ ΠΛΥΣΙΜΑΤΟΣ: 0,66 kW
ΔΙΑΣΤΑΣΕΙΣ ΣΥΣΚΕΥΗΣ: 59,5x65,5x125 cm



ΠΑ Πλυντήριο πιάτων-ποτηριών με καθάθι 50x50cm LP-5050 M


Θερμοκρασία πλυσίματος στους 55-60 ° C (παροχή νερού τουλάχιστον 2 bar και 50° C).
Η θερμοκρασία έκπλυσης είναι 80-85 ° C (παροχή νερού τουλάχιστον 2 bar και 50° C).
ΙΣΧΥΣ: 5.5kW.
ΤΑΣΗ: 230V/50Hz.
ΚΑΛΑΘΙΑ: 2 (50x50) cm.
ΔΥΝΑΤΟΤΗΤΑ ΠΛΥΣΙΜΑΤΟΣ: 560 πιάτα ανα ώρα.
ΧΩΡΗΤΙΚΟΤΗΤΑ ΔΕΞΑΜΕΝΗΣ: 30 / 6lt
ΙΣΧΥΣ ΑΝΤΛΙΑΣ ΠΛΥΣΙΜΑΤΟΣ: 0,66 kW
ΠΙΕΣΗ ΕΙΣΟΔΟΥ ΝΕΡΟΥ: 2-4 bar / 50° C
ΘΕΡΜΙΚΗ ΕΝΕΡΓΕΙΑ: 2/5 kW
ΔΙΑΣΤΑΣΕΙΣ: 59,5x65,5x83 cm



ΠΑ Επαγγελματικό Πλυντήριο Καμπίνα για Ποτήρια & Πιάτα

35 καθάθια ανά ώρα (Διαστάσεις 50 x 50 cm).
ΠΑΡΑΓΩΓΗ: 1108 Πιάτα/Ωρα
ΗΛΕΚΤΡΙΚΗ ΙΣΧΥΣ: 9,66
ΤΑΣΗ: 400V - 3NPE
ΘΕΡΜΙΚΗ ΠΙΕΣΗ ΝΕΡΟΥ: 2-4 bar
ΟΓΚΟΣ BOILER: 19 L
ΘΕΡΜΟΚΡΑΣΙΑ BOILER: 9°C
ΘΕΡΜΟΚΡΑΣΙΑ ΝΕΡΟΥ: 55-60 °C
ΔΙΑΣΤΑΣΕΙΣ: 70x79x142 cm

ΠΛΥΝΤΗΡΙΑ ΠΙΑΤΩΝ - ΠΟΤΗΡΙΩΝ



HONVED Πλυντήριο πίατων-ποτηριών HSP 3-PD

- ΕΞΩΤΕΡΙΚΕΣ ΔΙΑΣΤΑΣΕΙΣ:
430x521x620 mm
ΔΙΑΣΤΑΣΗ ΚΑΛΑΘΙΟΥ: 350x350 mm
ΙΣΧΥΣ: 3150 W
- 4 προγράμματα πλύσης
 - Άνω & κάτω μπεκ πλύσης-απόπλυσης
 - Συνοδεύεται με:
2 Καλάθια 350x350 mm &
1 θήκη για μαχαιροπήρουνα.



HONVED Πλυντήριο πίατων-ποτηριών HSP 4-PD

- ΕΞΩΤΕΡΙΚΕΣ ΔΙΑΣΤΑΣΕΙΣ:
460 x 521 x 620 mm
ΔΙΑΣΤΑΣΗ ΚΑΛΑΘΙΟΥ: 400x400 mm
ΙΣΧΥΣ: 3150 W
- Άνω & κάτω μπεκ πλύσης-απόπλυσης
 - Συνοδεύεται με:
2 καλάθια 400x400 mm &
1 θήκη για μαχαιροπήρουνα.



HONVED Πλυντήριο πίατων-ποτηριών HSP 5-PD

- ΕΞΩΤΕΡΙΚΕΣ ΔΙΑΣΤΑΣΕΙΣ:
600 x 600 x 820 mm
ΔΙΑΣΤΑΣΗ ΚΑΛΑΘΙΟΥ: 500 x 500 mm
ΙΣΧΥΣ: 3.550W
- 4 προγράμματα πλύσης
 - Άνω & κάτω μπεκ πλύσης-απόπλυσης
 - Συνοδεύεται με:
2 καλάθια 500x500 mm &
1 θήκη για μαχαιροπήρουνα.



HONVED Πλυντήριο πίατων-ποτηριών HSP 4A-PD

- ΕΞΩΤΕΡΙΚΕΣ ΔΙΑΣΤΑΣΕΙΣ:
460 x 521 x 620 mm
ΔΙΑΣΤΑΣΗ ΚΑΛΑΘΙΟΥ: 400 x 400 mm
ΙΣΧΥΣ: 3150 W
- 4 προγράμματα πλύσης
 - Άνω & κάτω μπεκ πλύσης-απόπλυσης
 - Συνοδεύεται με:
2 καλάθια 500x500 mm &
1 θήκη για μαχαιροπήρουνα.



HONVED Πλυντήριο πίατων-ποτηριών HSP 5+ PD

- ΕΞΩΤΕΡΙΚΕΣ ΔΙΑΣΤΑΣΕΙΣ:
600 x 600 x 1120 mm
ΙΣΧΥΣ: 3.550W
- ΔΙΑΣΤΑΣΗ ΚΑΛΑΘΙΟΥ: 500x500 mm
 - 4 προγράμματα πλύσης
 - Άνω & κάτω μπεκ πλύσης-απόπλυσης
 - Συνοδεύεται με:
2 καλάθια 500x500 mm &
1 θήκη για μαχαιροπήρουνα.
- Συμπεριλαμβάνει έξυπνη βάση για αποθήκευση καλαθιών ή απορρυπαντικών.

ΠΛΥΝΤΗΡΙΑ ΠΙΑΤΩΝ - ΠΟΤΗΡΙΩΝ



HÖFNVED Πλυντήριο πίατων-ποτηριών CE 60

ΕΞΩΤΕΡΙΚΕΣ ΔΙΑΣΤΑΣΕΙΣ:
600 x 605 x 820 mm
ΙΣΧΥΣ: 4.550W
ΔΙΑΣΤΑΣΗ ΚΑΛΑΘΙΟΥ: 500x500 mm
- 4 προγράμματα πλύσης -
Άνω & κάτω μπεκ πλύσης-απόπλυσης
Συνοδεύεται με:
2 καλάθια 500x500 mm &
1 θήκη για μαχαιροπήρουνα



HÖFNVED Πλυντήριο πίατων-ποτηριών CE 60+

ΕΞΩΤΕΡΙΚΕΣ ΔΙΑΣΤΑΣΕΙΣ: 600 x 605 x 1220 mm
ΙΣΧΥΣ: 4.550W
ΤΑΣΗ: 400 V/3 ρh/50 Hz - 230 V/1 ρh / 50 Hz
ΔΙΑΣΤΑΣΗ ΚΑΛΑΘΙΟΥ: 500 x 500 mm
- 4 προγράμματα πλύσης -
Άνω & κάτω μπεκ πλύσης-απόπλυσης
Συνοδεύεται με:
2 καλάθια 500x500 mm &
1 θήκη για μαχαιροπήρουνα
Συμπεριλαμβάνει έξυπνη βάση για αποθήκευση
καλαθιών ή απορρυπαντικών



HÖFNVED Πλυντήριο πίατων-ποτηριών HSP 50 PD

ΕΞΩΤΕΡΙΚΕΣ ΔΙΑΣΤΑΣΕΙΣ: 600 x 600 x 820 mm
ΔΙΑΣΤΑΣΗ ΚΑΛΑΘΙΟΥ: 500x500 mm
ΙΣΧΥΣ: 4550 W
ΤΑΣΗ: 400 V/3 ρh/50 Hz
- 4 προγράμματα πλύσης -
Άνω & κάτω μπεκ πλύσης-απόπλυσης
Συνοδεύεται με:
2 καλάθια 500x500 mm &
1 θήκη για μαχαιροπήρουνα
Συμπεριλαμβάνει έξυπνη βάση για
αποθήκευση καλαθιών ή απορρυπαντικών



HÖFNVED Πλυντήριο πίατων-ποτηριών HSP 50+ PD

ΕΞΩΤΕΡΙΚΕΣ ΔΙΑΣΤΑΣΕΙΣ: 600 x 600 x 1120 mm
ΔΙΑΣΤΑΣΗ ΚΑΛΑΘΙΟΥ: 500x500 mm
ΙΣΧΥΣ: 4550 W
ΤΑΣΗ: 400 V/3 ρh/50 Hz
- 4 προγράμματα πλύσης -
Άνω & κάτω μπεκ πλύσης-απόπλυσης
Συνοδεύεται με:
2 καλάθια 500x500 mm &
1 θήκη για μαχαιροπήρουνα
Συμπεριλαμβάνει έξυπνη βάση για αποθήκευση
καλαθιών ή απορρυπαντικών



ΠΛΥΝΤΗΡΙΑ ΠΙΑΤΩΝ - ΠΟΤΗΡΙΩΝ - ΣΚΕΥΩΝ



Hoonved Πλυντήριο καμπίνα πιάτων-ποτηριών HSP 550

ΕΞΩΤΕΡΙΚΕΣ ΔΙΑΣΤΑΣΕΙΣ: 625x740x1470 mm

ΔΙΑΣΤΑΣΗ ΚΑΛΑΘΙΟΥ: 500x500 mm

ΙΣΧΥΣ: 6.750W

- 3 προγράμματα πλύσης
- Άνω & κάτω μπεκ
- Συνοδεύεται με:
2 καλάθια 500x500 mm &
1 θήκη για μαχαιροπήρουνα



Hoonved Πλυντήριο πιάτων-ποτηριών- δίσκων C68 E

ΙΣΧΥΣ: 6.830W / 400V

ΕΞΩΤΕΡΙΚΕΣ ΔΙΑΣΤΑΣΕΙΣ: 500x600x400mm

ΔΙΑΣΤΑΣΗ ΚΑΛΑΘΙΟΥ: 500x600mm

ΑΝΤΙΣΤΑΣΗ BOILER: 6.000W

- 3 προγράμματα πλύσης 120-180-240 sec
- Άνω & κάτω μπεκ
- Συνοδεύεται με 1 καλάθι 500x600mm
- Ιδανική λύση για ξενοδοχεία, εστιατόρια,
καφέ, μπάρ, μεζεδοπωλεία κ.ά.

ΠΛΥΝΤΗΡΙΑ ΠΙΑΤΩΝ - ΣΚΕΥΩΝ



MooNVED Πλυντήριο σκευών C920 E2

ΙΣΧΥΣ: 400V / 7.620W
ΙΣΧΥΣ ΑΝΤΛΙΑΣ: 2,2 Hp
ΙΣΧΥΣ ΑΝΤΙΣΤΑΣΗΣ BOILER: 6.000W
ΙΣΧΥΣ ΑΝΤΙΣΤΑΣΗΣ ΚΑΔΟΥ: 3.000W
ΧΩΡΗΤΙΚΟΤΗΤΑ BOILER: 8,2 L
ΧΩΡΗΤΙΚΟΤΗΤΑ ΚΑΔΟΥ: 42 L
ΕΞΩΤΕΡΙΚΕΣ ΔΙΑΣΤΑΣΕΙΣ: 620x742x1395 mm
ΚΑΤΑΝΑΛΩΣΗ ΝΕΡΟΥ ανά κύκλο πλύσης: 4,2 L
ΔΙΑΣΤΑΣΗ ΚΑΛΑΘΙΟΥ: 500x600 mm
- 4 προγράμματα πλύσης (2-4-6-10 λεπτά).
- Μπέκ ανοξείδωτα.



MooNVED Πλυντήριο σκευών HD40 BT

ΙΣΧΥΣ: 400V / 7.620W
ΙΣΧΥΣ ΑΝΤΛΙΑΣ: 2,2 Hp
ΙΣΧΥΣ ΑΝΤΙΣΤΑΣΗΣ BOILER: 6.000W
ΙΣΧΥΣ ΑΝΤΙΣΤΑΣΗΣ ΚΑΔΟΥ: 4.000W
ΧΩΡΗΤΙΚΟΤΗΤΑ BOILER: 10,5 L
ΧΩΡΗΤΙΚΟΤΗΤΑ ΚΑΔΟΥ: 42 L
ΕΞΩΤΕΡΙΚΕΣ ΔΙΑΣΤΑΣΕΙΣ: 720x858x1742 mm
ΚΑΤΑΝΑΛΩΣΗ ΝΕΡΟΥ ανά κύκλο πλύσης: 4,5 L
ΔΙΑΣΤΑΣΗ ΚΑΛΑΘΙΟΥ: 540x660 mm
ΑΝΟΙΓΜΑ ΠΟΡΤΑΣ: 670 mm
- 4 προγράμματα πλύσης (2-4-6-8,5 λεπτά).
- Μπέκ ανοξείδωτα.



MooNVED Πλυντήριο σκευών HD60 BT

ΙΣΧΥΣ: 400V / 7.620W
ΙΣΧΥΣ ΑΝΤΛΙΑΣ: 2,2 Hp
ΙΣΧΥΣ ΑΝΤΙΣΤΑΣΗΣ BOILER: 6.000W
ΙΣΧΥΣ ΑΝΤΙΣΤΑΣΗΣ ΚΑΔΟΥ: 6.000W
ΧΩΡΗΤΙΚΟΤΗΤΑ BOILER: 10,5 L
ΧΩΡΗΤΙΚΟΤΗΤΑ ΚΑΔΟΥ: 82 L
ΕΞΩΤΕΡΙΚΕΣ ΔΙΑΣΤΑΣΕΙΣ: 836x915x1920 mm
ΚΑΤΑΝΑΛΩΣΗ ΝΕΡΟΥ ανά κύκλο πλύσης: 4,5 L
ΔΙΑΣΤΑΣΗ ΚΑΛΑΘΙΟΥ: 650x700 mm
ΑΝΟΙΓΜΑ ΠΟΡΤΑΣ: 670 mm
- 4 προγράμματα πλύσης (2-4-6-8,5 λεπτά).
- Μπέκ ανοξείδωτα.



MooNVED Πλυντήριο σκευών HD80 BT

ΙΣΧΥΣ: 400V / 8.350W
ΙΣΧΥΣ ΑΝΤΛΙΑΣ: 2.350W
ΙΣΧΥΣ ΑΝΤΙΣΤΑΣΗΣ BOILER: 6.000W
ΙΣΧΥΣ ΑΝΤΙΣΤΑΣΗΣ ΚΑΔΟΥ: 6.000W
ΧΩΡΗΤΙΚΟΤΗΤΑ BOILER: 10,5 L
ΧΩΡΗΤΙΚΟΤΗΤΑ ΚΑΔΟΥ: 86 L
ΕΞΩΤΕΡΙΚΕΣ ΔΙΑΣΤΑΣΕΙΣ: 996x915x1920 mm
ΚΑΤΑΝΑΛΩΣΗ ΝΕΡΟΥ ανά κύκλο πλύσης: 5,0 L
ΔΙΑΣΤΑΣΗ ΚΑΛΑΘΙΟΥ: 810x700 mm
ΑΝΟΙΓΜΑ ΠΟΡΤΑΣ: 670 mm
- 4 προγράμματα πλύσης (2-4-6-8,5 λεπτά).
- Μπέκ ανοξείδωτα.



MooNVED Πλυντήριο σκευών HD130 BT

ΙΣΧΥΣ: 400V / 16.700W
ΙΣΧΥΣ ΑΝΤΛΙΑΣ: 2x2350W
ΙΣΧΥΣ ΑΝΤΙΣΤΑΣΗΣ BOILER: 2x6.000W
ΙΣΧΥΣ ΑΝΤΙΣΤΑΣΗΣ ΚΑΔΟΥ: 6.000W
ΧΩΡΗΤΙΚΟΤΗΤΑ BOILER: 14,5 L
ΧΩΡΗΤΙΚΟΤΗΤΑ ΚΑΔΟΥ: 132 L
ΕΞΩΤΕΡΙΚΕΣ ΔΙΑΣΤΑΣΕΙΣ: 1506x915x1920 mm
ΚΑΤΑΝΑΛΩΣΗ ΝΕΡΟΥ ανά κύκλο πλύσης: 8,0 L
ΔΙΑΣΤΑΣΗ ΚΑΛΑΘΙΟΥ: 1320x700 mm
ΑΝΟΙΓΜΑ ΠΟΡΤΑΣ: 670 mm
- 4 προγράμματα πλύσης (2-4-6-8,5 λεπτά).
- Μπέκ ανοξείδωτα.



ΑΠΟΡΡΥΠΑΝΤΙΚΑ ΠΛΥΝΤΗΡΙΟΥ

Wat-389 plus

Απορρυπαντικό πλυντηρίου πιάτων-ποτηριών για μέτρια-σκληρά νερά

- Αποδίδει καλά στον καθαρισμό πιάτων και ποτηριών, ενώ αποτρέπει αποτελεσματικά τον σχηματισμό αλάτων στα μέρη του πλυντηρίου.
- Ιδανικό για περιοχές με μέτρια ή υψηλή σκληρότητα νερού.

ΑΡΑΙΩΣΗ: Χρησιμοποιείται σε αναλογία 1,0 έως 4,0 ml /L νερού.

pH ΠΡΟΪΟΝΤΟΣ: 14

ΧΡΩΜΑ ΠΡΟΪΟΝΤΟΣ: Κίτρινο

ΣΥΣΚΕΥΑΣΙΑ: δοχεία των 5, 10 & 20 L

- Δεν διαβρώνει τα μαλακά μέταλλα (αντιτάσεις-μπεκ) της συσκευής και προστατεύει όλα τα πλαστικά και τα ελαστικά μέρη του πλυντηρίου λόγω των λιπαντικών ουσιών που περιέχει. Προσδίδει εξαιρετική καθαριότητα σε όλα τα σκεύη, πλην των αλουμινίων.

Magna new

Απορρυπαντικό πλυντηρίου πιάτων - ποτηριών για πολύ σκληρά νερά

- Αποδίδει καλά στον καθαρισμό πιάτων και ποτηριών, ενώ αποτρέπει αποτελεσματικά τον σχηματισμό αλάτων στα μέρη του πλυντηρίου. Εξαφανίζει τις γραμμές από τα ποτήρια.
- Ιδανικό για περιοχές πολύ υψηλή σκληρότητα νερού.

- Χρησιμοποιείται σε αναλογία 0,8 έως 4,0 ml /L νερού.

- Ιδανικό για όλα τα αλκαλικά ανεκτικά πιάτα και ποτήρια.

pH ΠΡΟΪΟΝΤΟΣ: 14

ΧΡΩΜΑ ΠΡΟΪΟΝΤΟΣ: Κίτρινο

ΣΥΣΚΕΥΑΣΙΑ: δοχεία των 5, 10 & 20 L

- Δεν διαβρώνει τα μαλακά μέταλλα (αντιτάσεις-μπεκ) της συσκευής και προστατεύει όλα τα πλαστικά και τα ελαστικά μέρη του πλυντηρίου λόγω των λιπαντικών ουσιών που περιέχει. Προσδίδει εξαιρετική καθαριότητα σε όλα τα σκεύη, πλην των αλουμινίων.

Black Power

Υπερσμπυκνωμένο υγρό γενικού καθαρισμού

- Ειδικό για την αντιμετώπιση προβληματικών δαπέδων όπως πορώδη πλακάκια κουζίνας εστιατορίου, γυμναστηρίων, συνεργείων αυτοκινήτου, βιομηχανικών δαπέδων. Ιδανικό και για καμένα λίπη.
- Ιδιαίτερος ισχυρό πολυκαθαριστικό

pH ΠΡΟΪΟΝΤΟΣ: 13,5

ΧΡΩΜΑ ΠΡΟΪΟΝΤΟΣ: Μαύρο

ΣΥΣΚΕΥΑΣΙΑ: δοχείο των 5 L

- Χρησιμοποιείται αυτούσιο ή με αραιώση έως 1/100

- Ενδείνεται για χρήση σε:

- Δάπεδα όλων των τύπων (πέτρα, μωσαϊκό, μαρμαρό).
- Είδη υγιεινής, βρύσες, πλακάκια
- Επιφάνειες αλουμινίου - ανοξείδωτες
- Φούρνους - ψυγεία

Venus plus

Στεγνωτικό-λαμπρυντικό πλυντηρίου πιάτων-ποτηριών για πολύ σκληρά νερά

- Η ισχυρή του δράση αποκλείει τη δημιουργία κηλίδων και λευκών γραμμών στα ποτήρια. Ιδιαίτερος οικονομικό στη χρήση του. Κατάλληλο για όλες τις σκληρότητες.

- Ιδανικό για περιοχές με οποιαδήποτε σκληρότητα νερού (πολύ σκληρά νερά).

- Χρησιμοποιείται σε αναλογία 2,0 έως 7,0 ml /L νερού.

pH ΠΡΟΪΟΝΤΟΣ: 1

ΧΡΩΜΑ ΠΡΟΪΟΝΤΟΣ: Διάφανο

ΣΥΣΚΕΥΑΣΙΑ: δοχεία των 5 & 10 L

- Λόγω της οξύτητας του προϊόντος, το boiler και το σύστημα εκπλύσεως του πλυντηρίου προστατεύονται από τον σχηματισμό αλάτων.

Eveny-plus

Στεγνωτικό-λαμπρυντικό πλυντηρίου πιάτων-ποτηριών για μέτρια-σκληρά νερά

- Ισχυρό, για γρήγορο στέγνωμα χωρίς στίγματα και ιδιαίτερο γυάλισμα στα σκεύη. Οικονομικό στη χρήση του. Δεν επιτρέπει τις καθαλατώσεις στο boiler.

- Ιδανικό για περιοχές με σκληρότητα νερού έως 25 βαθμούς (μέτρια-σκληρά νερά).

- Χρησιμοποιείται σε αναλογία 2,0 έως 7,0 ml /L νερού.

pH ΠΡΟΪΟΝΤΟΣ: 2

ΧΡΩΜΑ ΠΡΟΪΟΝΤΟΣ: Μπλέ.

ΣΥΣΚΕΥΑΣΙΑ: δοχεία των 5, 10 & 20 L

- Λόγω της οξύτητας του προϊόντος, το boiler και το σύστημα εκπλύσεως του πλυντηρίου προστατεύονται από τον σχηματισμό αλάτων.

Carbon

Υγρό καθαρισμού για λίπη και καρβουνίλες

- Πολύ ισχυρό καθαριστικό, οικονομικό στην χρήση. Δεν διαβρώνει τα μέταλλα. Κατάλληλο για φούσκες, πλατό, φριτέζες κτλ.

- Χρησιμοποιείται αυτούσιο ή με αραιώση έως 1/100.

- Ενδείνεται για χρήση σε:

- Σχάρες
- Πλατώ
- Φούσκες με καμένα λίπη
- Φούρνους



ΑΠΟΣΚΛΗΡΥΝΤΕΣ ΝΕΡΟΥ (ΑΦΑΛΑΤΩΤΕΣ) / ΚΑΛΑΘΙΑ ΠΛΥΝΤ.



Αφαλατωτής νερού 8 L



ΔΙΑΣΤΑΣΕΙΣ: Ø190x400 mm
 ΒΑΡΟΣ: 7,5 kg
 ΜΑΓΕΙΡΙΚΟ ΑΛΑΤΙ ΧΟΝΔΡΟ
 ΑΝΑ ΑΝΑΓΕΝΝΗΣΗ: 1 kg
 ΠΙΕΣΗ ΝΕΡΟΥ: min 1 bar - max 8 bar
 ΡΗΤΙΝΗ: 5,6 L
 ΑΠΟΔΟΣΗ: 1.680 L
 ΜΕΓΙΣΤΗ ΣΚΛΗΡΟΤΗΤΑ: 90°F
 ΜΕΓΙΣΤΗ ΡΟΗ ΝΕΡΟΥ / h: 1000 L
 - Αφαλατώνει 1.680 L νερού σε τιμές σκληρότητας: 20of, 11 od, 200 ppm CaCo3

Αφαλατωτής νερού 12 L



ΔΙΑΣΤΑΣΕΙΣ: Ø190x500 mm
 ΒΑΡΟΣ: 9,5 kg
 ΜΑΓΕΙΡΙΚΟ ΑΛΑΤΙ ΧΟΝΔΡΟ
 ΑΝΑ ΑΝΑΓΕΝΝΗΣΗ: 1,5 kg
 ΠΙΕΣΗ ΝΕΡΟΥ: min 1 bar - max 8 bar
 ΡΗΤΙΝΗ: 8,4 L
 ΑΠΟΔΟΣΗ: 2.520 L
 ΜΕΓΙΣΤΗ ΣΚΛΗΡΟΤΗΤΑ: 90°F
 ΜΕΓΙΣΤΗ ΡΟΗ ΝΕΡΟΥ / h: 1000 L
 - Αφαλατώνει 2.520 L νερού σε τιμές σκληρότητας: 20of, 11 od, 200 ppm CaCo3

Καλάθι ποτηριών 35x35



ΔΙΑΣΤΑΣΕΙΣ: 350x350x150 mm
 ΥΛΙΚΟ: Σκληρό πλαστικό υψηλής αντοχής
 ΚΑΤΑΛΛΗΛΟ ΓΙΑ: Ποτήρια

Καλάθι ποτηριών 40x40



ΔΙΑΣΤΑΣΕΙΣ: 400x400x150 mm
 ΥΛΙΚΟ: Σκληρό πλαστικό υψηλής αντοχής
 ΚΑΤΑΛΛΗΛΟ ΓΙΑ: Ποτήρια

Καλάθι πιάτων 50x50



ΔΙΑΣΤΑΣΕΙΣ: 500x500x106 mm
 ΥΛΙΚΟ: Σκληρό πλαστικό υψηλής αντοχής
 ΚΑΤΑΛΛΗΛΟ ΓΙΑ: Πιάτα

Καλάθι γενικής χρήσης 50x50



- Καλάθι για μαχαιροπήρουνα με πυκνή πλέξη.
 ΔΙΑΣΤΑΣΕΙΣ: 500x500x106 mm
 ΥΛΙΚΟ: Σκληρό πλαστικό υψηλής αντοχής
 ΚΑΤΑΛΛΗΛΟ ΓΙΑ: Γενική χρήση

Βάση για πιατάκια 12 θέσεων



ΔΙΑΣΤΑΣΕΙΣ: 209x90x75 mm
 ΥΛΙΚΟ: Σκληρό πλαστικό υψηλής αντοχής.
 ΚΑΤΑΛΛΗΛΟ ΓΙΑ: Πιάτα

Αφαλατωτής νερού 16 L



ΔΙΑΣΤΑΣΕΙΣ: Ø190x600 mm
 ΒΑΡΟΣ: 12 kg
 ΜΑΓΕΙΡΙΚΟ ΑΛΑΤΙ ΧΟΝΔΡΟ
 ΑΝΑ ΑΝΑΓΕΝΝΗΣΗ: 2 kg
 ΠΙΕΣΗ ΝΕΡΟΥ: min 1 bar - max 8 bar
 ΡΗΤΙΝΗ: 11,2 L
 ΑΠΟΔΟΣΗ: 3360 L
 ΜΕΓΙΣΤΗ ΣΚΛΗΡΟΤΗΤΑ: 90°F
 ΜΕΓΙΣΤΗ ΡΟΗ ΝΕΡΟΥ / h: 1.000 L
 - Αφαλατώνει 3.360 L νερού σε τιμές σκληρότητας: 20of, 11 od, 200 ppm CaCo3

Αφαλατωτής νερού 20 L



ΔΙΑΣΤΑΣΕΙΣ: Ø190x900 mm
 ΒΑΡΟΣ: 19 kg
 ΜΑΓΕΙΡΙΚΟ ΑΛΑΤΙ ΧΟΝΔΡΟ
 ΑΝΑ ΑΝΑΓΕΝΝΗΣΗ: 2,5 kg
 ΠΙΕΣΗ ΝΕΡΟΥ: min 1 bar - max 8 bar
 ΡΗΤΙΝΗ: 14 L
 ΑΠΟΔΟΣΗ: 4.200 L
 ΜΕΓΙΣΤΗ ΣΚΛΗΡΟΤΗΤΑ: 90°F
 ΜΕΓΙΣΤΗ ΡΟΗ ΝΕΡΟΥ / h: 1000 L
 - Αφαλατώνει 4.200 L νερού σε τιμές σκληρότητας: 20of, 11 od, 200 ppm CaCo3

Καλάθι ποτηριών 38x38



ΔΙΑΣΤΑΣΕΙΣ: 380x380x150 mm
 ΥΛΙΚΟ: Σκληρό πλαστικό υψηλής αντοχής
 ΚΑΤΑΛΛΗΛΟ ΓΙΑ: Ποτήρια

Καλάθι πιάτων 40x40



ΔΙΑΣΤΑΣΕΙΣ: 500x500x106 mm
 ΥΛΙΚΟ: Σκληρό πλαστικό υψηλής αντοχής.
 ΚΑΤΑΛΛΗΛΟ ΓΙΑ: Πιάτα

Καλάθι ποτηριών 50x50



- Καλάθι για φλυτζάνια/ποτήρια με αραιή πλέξη.
 ΔΙΑΣΤΑΣΕΙΣ: 500x500x106 mm
 ΥΛΙΚΟ: Σκληρό πλαστικό υψηλής αντοχής
 ΚΑΤΑΛΛΗΛΟ ΓΙΑ: Ποτήρια

Θήκη για μαχαιροπήρουνα τετράγωνη



ΔΙΑΣΤΑΣΕΙΣ: 113x113x130mm
 ΥΛΙΚΟ: Σκληρό πλαστικό υψηλής αντοχής
 ΚΑΤΑΛΛΗΛΟ ΓΙΑ: Μαχαιροπήρουνα

Θήκη για μαχαιροπήρουνα 8 θέσεων



ΔΙΑΣΤΑΣΕΙΣ: 480x230x145 mm
 ΥΛΙΚΟ: Σκληρό πλαστικό υψηλής αντοχής
 ΚΑΤΑΛΛΗΛΟ ΓΙΑ: Μαχαιροπήρουνα

ΜΗΧΑΝΕΣ ΠΑΓΟΥ ΜΕ ΣΥΣΤΗΜΑ ΨΕΚΑΣΜΟΥ



Frozen Dice - Συμπαγές παγάκι



NIF SL 35

ΠΑΡΑΓΩΓΗ: 22kg / 24h *
ΙΣΧΥΣ: 320W / 220V
ΧΩΡΗΤΙΚΟΤΗΤΑ ΚΑΔΟΥ: 4kg
ΣΧΗΜΑ ΠΑΓΟΥ: τετράγωνο 14gr
ΔΙΑΣΤΑΣΕΙΣ: 355x404x590 mm



NIF SL 70

ΠΑΡΑΓΩΓΗ: 37kg / 24h *
ΙΣΧΥΣ: 370W / 220V
ΧΩΡΗΤΙΚΟΤΗΤΑ ΚΑΔΟΥ: 16kg
ΣΧΗΜΑ ΠΑΓΟΥ: τετράγωνο 32gr
Κατόπιν παραγγελίας: 14-17-41gr
ΔΙΑΣΤΑΣΕΙΣ: 497x592x687 mm
+ πόδι 110-150 mm



NIF SL 50

ΠΑΡΑΓΩΓΗ: 28kg / 24h *
ΙΣΧΥΣ: 290W / 220V
ΧΩΡΗΤΙΚΟΤΗΤΑ ΚΑΔΟΥ: 6kg
ΣΧΗΜΑ ΠΑΓΟΥ: τετράγωνο 32gr
Κατόπιν παραγγελίας: 14-17-41gr
ΔΙΑΣΤΑΣΕΙΣ: 387x465x607 mm



NIF SL 90

ΠΑΡΑΓΩΓΗ: 46kg / 24h *
ΙΣΧΥΣ: 450W / 220V
ΧΩΡΗΤΙΚΟΤΗΤΑ ΚΑΔΟΥ: 25kg
ΣΧΗΜΑ ΠΑΓΟΥ: τετράγωνο 32gr
Κατόπιν παραγγελίας: 14-17-41gr
ΔΙΑΣΤΑΣΕΙΣ: 497x592x797 mm
+ πόδι 110-150 mm



NIF SL 60

ΠΑΡΑΓΩΓΗ: 32kg / 24h *
ΙΣΧΥΣ: 350W / 220V
ΧΩΡΗΤΙΚΟΤΗΤΑ ΚΑΔΟΥ: 9kg
ΣΧΗΜΑ ΠΑΓΟΥ: τετράγωνο 32gr
Κατόπιν παραγγελίας: 14-17-41gr
ΔΙΑΣΤΑΣΕΙΣ: 387x465x687 mm



NIF SL 110

ΠΑΡΑΓΩΓΗ: 53kg / 24h *
ΙΣΧΥΣ: 500W / 220V
ΧΩΡΗΤΙΚΟΤΗΤΑ ΚΑΔΟΥ: 25kg
ΣΧΗΜΑ ΠΑΓΟΥ: τετράγωνο 32gr
Κατόπιν παραγγελίας: 14-17-41gr
ΔΙΑΣΤΑΣΕΙΣ: 497x592x887 mm
+ πόδι 110-150 mm



NIF CM 650

ΠΑΡΑΓΩΓΗ: 300kg / 24h *
ΙΣΧΥΣ: 2600W / 220V
- Χωρίς αποθήκη
ΣΧΗΜΑ ΠΑΓΟΥ: τετράγωνο 32gr
Κατόπιν παραγγελίας: 14-17-41gr
ΔΙΑΣΤΑΣΕΙΣ: 1250x580x848 mm



NIF CM 350

ΠΑΡΑΓΩΓΗ: 155kg / 24h *
ΙΣΧΥΣ: 1400W / 220V
- Χωρίς αποθήκη
ΣΧΗΜΑ ΠΑΓΟΥ: τετράγωνο 32gr
Κατόπιν παραγγελίας: 14-17-41gr
ΔΙΑΣΤΑΣΕΙΣ: 862x555x720 mm

ΜΗΧΑΝΕΣ ΠΑΓΟΥ ΜΕ ΣΥΣΤΗΜΑ ΨΕΚΑΣΜΟΥ



Frozen Dice - Συμπαγές παγάκι

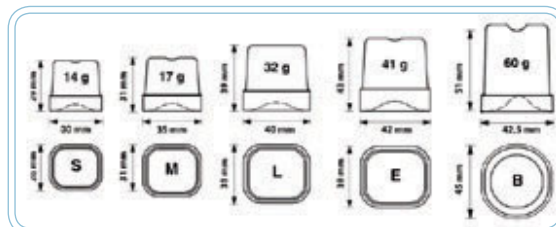


* Θερμοκρασία νερού +15°C
Θερμοκρασία περιβάλλοντος +21°C



NIF SL 140

ΠΑΡΑΓΩΓΗ: 68kg / 24h *
ΙΣΧΥΣ: 700W / 220V
ΧΩΡΗΤΙΚΟΤΗΤΑ ΚΑΔΟΥ: 40kg
ΣΧΗΜΑ ΠΑΓΟΥ: τετράγωνο 32gr
Κατόπιν παραγγελίας: 14-17-41gr
ΔΙΑΣΤΑΣΕΙΣ: 735x603x907 mm
+ πόδι 110-150 mm



NIF SL 180

ΠΑΡΑΓΩΓΗ: 88kg / 24h *
ΙΣΧΥΣ: 800W / 220V
ΧΩΡΗΤΙΚΟΤΗΤΑ ΚΑΔΟΥ: 40kg
ΣΧΗΜΑ ΠΑΓΟΥ: τετράγωνο 32gr
Κατόπιν παραγγελίας: 14-17-41gr
ΔΙΑΣΤΑΣΕΙΣ: 735x603x907 mm
+ πόδι 110-150 mm



NIF SL 280

ΠΑΡΑΓΩΓΗ: 130kg / 24h *
ΙΣΧΥΣ: 1050W / 220V
ΧΩΡΗΤΙΚΟΤΗΤΑ ΚΑΔΟΥ: 65kg
ΣΧΗΜΑ ΠΑΓΟΥ: τετράγωνο 32gr
Κατόπιν παραγγελίας: 14-17-41gr
ΔΙΑΣΤΑΣΕΙΣ: 840x740x1075 mm
+ πόδι 110-150 mm



NIF SL 260

ΠΑΡΑΓΩΓΗ: 100kg / 24h *
ΙΣΧΥΣ: 850W / 220V
ΧΩΡΗΤΙΚΟΤΗΤΑ ΚΑΔΟΥ: 60kg
ΣΧΗΜΑ ΠΑΓΟΥ: τετράγωνο 32gr
Κατόπιν παραγγελίας: 14-17-41gr
ΔΙΑΣΤΑΣΕΙΣ: 735x603x1007 mm
+ πόδι 110-150 mm



NIF SL 350

ΠΑΡΑΓΩΓΗ: 155kg / 24h *
ΙΣΧΥΣ: 1400W / 220V
ΧΩΡΗΤΙΚΟΤΗΤΑ ΚΑΔΟΥ: 65kg
ΣΧΗΜΑ ΠΑΓΟΥ: τετράγωνο 32gr
Κατόπιν παραγγελίας: 14-17-41gr
ΔΙΑΣΤΑΣΕΙΣ: 840x740x1075 mm
+ πόδι 110-150 mm

ΜΗΧΑΝΕΣ ΠΑΓΟΥ ΜΕ ΣΥΣΤΗΜΑ ΑΝΑΔΕΥΣΗΣ



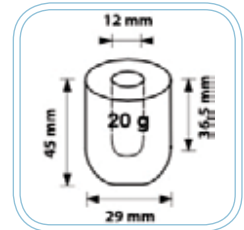
Frozen Touch - Παγάκι με τρύπα

* Θερμοκρασία νερού +15°C
Θερμοκρασία περιβάλλοντος +21°C



IFT 54

ΠΑΡΑΓΩΓΗ: 25kg / 24h *
ΙΣΧΥΣ: 310W / 220V
ΧΩΡΗΤΙΚΟΤΗΤΑ ΚΑΔΟΥ: 4kg
ΔΙΑΣΤΑΣΕΙΣ: 385x468x607 mm



IFT 55

ΠΑΡΑΓΩΓΗ: 25kg / 24h *
ΙΣΧΥΣ: 310W / 220V
ΧΩΡΗΤΙΚΟΤΗΤΑ ΚΑΔΟΥ: 8kg
ΔΙΑΣΤΑΣΕΙΣ: 385x468x687 mm



IFT 120

ΠΑΡΑΓΩΓΗ: 45kg / 24h *
ΙΣΧΥΣ: 420W / 220V
ΧΩΡΗΤΙΚΟΤΗΤΑ ΚΑΔΟΥ: 20kg
ΔΙΑΣΤΑΣΕΙΣ: 495x580x797 mm
+ πόδι 110-150 mm



IFT 65

ΠΑΡΑΓΩΓΗ: 35kg / 24h *
ΙΣΧΥΣ: 310W / 220V
ΧΩΡΗΤΙΚΟΤΗΤΑ ΚΑΔΟΥ: 15kg
ΔΙΑΣΤΑΣΕΙΣ: 495x580x687 mm
+ πόδι 110-150 mm



IFT 165

ΠΑΡΑΓΩΓΗ: 85kg / 24h *
ΙΣΧΥΣ: 480W / 220V
ΧΩΡΗΤΙΚΟΤΗΤΑ ΚΑΔΟΥ: 30kg
ΔΙΑΣΤΑΣΕΙΣ: 733x596x907 mm
+ πόδι 110-150 mm



ΜΗΧΑΝΕΣ ΠΑΓΟΥ

ΠΑΓΑΚΙ ΑΣΥΜΜΕΤΡΟ (NUGGET)

ΙΔΑΝΙΚΟ ΓΙΑ COCKTAILS

Frozen Stone



SLT170A

ΠΑΡΑΓΩΓΗ: 85kg / 24h
 ΙΣΧΥΣ: 550W / 220V
 ΧΩΡΗΤΙΚΟΤΗΤΑ ΚΑΔΟΥ: 20kg
 ΣΧΗΜΑ ΠΑΓΟΥ: ασύμμετρο (nugget)
 ΔΙΑΣΤΑΣΕΙΣ: 500x660x690 mm




SLT290A

ΠΑΡΑΓΩΓΗ: 140kg / 24h
 ΙΣΧΥΣ: 650W / 220V
 ΧΩΡΗΤΙΚΟΤΗΤΑ ΚΑΔΟΥ: 50kg
 ΣΧΗΜΑ ΠΑΓΟΥ: ασύμμετρο (nugget)
 ΔΙΑΣΤΑΣΕΙΣ: 738x690x1.020 mm

ΜΗΧΑΝΕΣ ΠΑΓΟΥ

FROZEN RUN ΣΥΜΠΑΓΕΣ ΠΑΓΑΚΙ



CV305

ΠΑΡΑΓΩΓΗ: 140kg / 24h
 ΙΣΧΥΣ: 1400W / 220V
 - Χωρίς αποθήκη
 ΣΧΗΜΑ ΠΑΓΟΥ: τετράγωνο 7gr
 ΔΙΑΣΤΑΣΕΙΣ: 540x544x747 mm



CV475

ΠΑΡΑΓΩΓΗ: 200kg / 24h
 ΙΣΧΥΣ: 1600W / 220V
 - Χωρίς αποθήκη
 ΣΧΗΜΑ ΠΑΓΟΥ: τετράγωνο 7gr
 ΔΙΑΣΤΑΣΕΙΣ: 770x550x805 mm



CV950

ΠΑΡΑΓΩΓΗ: 400kg / 24h
 ΙΣΧΥΣ: 3000W / 220V
 - Χωρίς αποθήκη
 ΣΧΗΜΑ ΠΑΓΟΥ: τετράγωνο 7gr
 ΔΙΑΣΤΑΣΕΙΣ: 770x550x805 mm



CV1650

ΠΑΡΑΓΩΓΗ: 770kg / 24h
 ΙΣΧΥΣ: 4300W / 400V
 - Χωρίς αποθήκη
 ΣΧΗΜΑ ΠΑΓΟΥ: τετράγωνο 7gr
 ΔΙΑΣΤΑΣΕΙΣ: 1250x645x950 mm





ΜΗΧΑΝΕΣ ΠΑΓΟΥ ΠΑΓΟΤΡΙΜΜΑ - FROZEN SNOW



SLF130

ΠΑΡΑΓΩΓΗ: 60kg / 24h
ΙΣΧΥΣ: 420W / 220V
ΧΩΡΗΤΙΚΟΤΗΤΑ ΚΑΔΟΥ: 10kg
ΣΧΗΜΑ ΠΑΓΟΥ: παγοτρίμμα
ΔΙΑΣΤΑΣΕΙΣ: 450x620x680 mm



SLF190

ΠΑΡΑΓΩΓΗ: 90kg / 24h
ΙΣΧΥΣ: 550W / 220V
ΧΩΡΗΤΙΚΟΤΗΤΑ ΚΑΔΟΥ: 19kg
ΣΧΗΜΑ ΠΑΓΟΥ: παγοτρίμμα
ΔΙΑΣΤΑΣΕΙΣ: 496x660x685 mm



SLF225

ΠΑΡΑΓΩΓΗ: 90kg / 24h
ΙΣΧΥΣ: 550W / 220V
ΧΩΡΗΤΙΚΟΤΗΤΑ ΚΑΔΟΥ: 28kg
ΣΧΗΜΑ ΠΑΓΟΥ: παγοτρίμμα
ΔΙΑΣΤΑΣΕΙΣ: 496x660x795 mm



SLF355

ΠΑΡΑΓΩΓΗ: 150kg / 24h
ΙΣΧΥΣ: 650W / 220V
ΧΩΡΗΤΙΚΟΤΗΤΑ ΚΑΔΟΥ: 55kg
ΣΧΗΜΑ ΠΑΓΟΥ: παγοτρίμμα
ΔΙΑΣΤΑΣΕΙΣ: 741x678x1.015 mm



GM360-GM600-GM1200

ΠΑΡΑΓΩΓΗ: 160-280-510kg / 24h
ΙΣΧΥΣ: 650-1050-1700W / 220V
- Χωρίς αποθήκη.
ΣΧΗΜΑ ΠΑΓΟΥ: παγοτρίμμα
ΔΙΑΣΤΑΣΕΙΣ:
GM360: 560x569x600 mm
GM600: 560x569x695 mm
GM120: 560x569x695 mm



GM2000

ΠΑΡΑΓΩΓΗ: 1000kg / 24h
ΙΣΧΥΣ: 3200W / 400V
- Χωρίς αποθήκη
ΣΧΗΜΑ ΠΑΓΟΥ: παγοτρίμμα
ΔΙΑΣΤΑΣΕΙΣ: 934x684x700 mm

ΜΗΧΑΝΕΣ ΠΑΓΟΥ FLAKE (ΛΕΠΙ) - FROZEN ICE



SM750

ΠΑΡΑΓΩΓΗ: 400kg / 24h
ΙΣΧΥΣ: 2100W / 220V
- Χωρίς αποθήκη
ΣΧΗΜΑ ΠΑΓΟΥ: τετράγωνο λέπι
ΔΙΑΣΤΑΣΕΙΣ: 965x655x880 mm



SM1300

ΠΑΡΑΓΩΓΗ: 620kg / 24h
ΙΣΧΥΣ: 3000W / 400V
- Χωρίς αποθήκη
ΣΧΗΜΑ ΠΑΓΟΥ: τετράγωνο λέπι
ΔΙΑΣΤΑΣΕΙΣ: 965x655x880 mm



SM1750-SM3300

ΠΑΡΑΓΩΓΗ: 900-1500kg / 24h
ΙΣΧΥΣ: 4600-6000W / 400V
- Χωρίς αποθήκη
ΣΧΗΜΑ ΠΑΓΟΥ: τετράγωνο λέπι
ΔΙΑΣΤΑΣΕΙΣ:
1.210x800x10.950 mm
1.210x800x11.850 mm



SM4500

ΠΑΡΑΓΩΓΗ: 2200kg / 24h
ΙΣΧΥΣ: 7000W / 400V
- Χωρίς αποθήκη
ΣΧΗΜΑ ΠΑΓΟΥ: τετράγωνο λέπι
ΔΙΑΣΤΑΣΕΙΣ: 1.150x960x1.700 mm

ΑΠΟΘΗΚΕΣ ΠΑΓΟΥ



SM BIN PE 530

ΧΩΡΗΤΙΚΟΤΗΤΑ ΑΠΟΘΗΚΗΣ: 240kg
ΔΙΑΣΤΑΣΕΙΣ: 1.035x885x1.275 mm



SM BIN T 830

ΧΩΡΗΤΙΚΟΤΗΤΑ ΑΠΟΘΗΚΗΣ: 350kg
ΔΙΑΣΤΑΣΕΙΣ: 1.300x850x1.180 mm



SM BIN 1200 DD

ΧΩΡΗΤΙΚΟΤΗΤΑ ΑΠΟΘΗΚΗΣ: 550kg
ΔΙΑΣΤΑΣΕΙΣ: 1.280x1.235x1.960 mm



DRB 1100

ΧΩΡΗΤΙΚΟΤΗΤΑ ΤΡΟΧΗΛΑΤΩΝ: 2x108kg
ΧΩΡΗΤΙΚΟΤΗΤΑ ΑΠΟΘΗΚΗΣ: 300kg
ΔΙΑΣΤΑΣΕΙΣ: 1.630x1.400x1.145 mm



ΜΗΧΑΝΕΣ ΠΑΓΟΥ



Scotsman
No-Systems **AC 46**

ΜΕΓΕΘΟΣ ΠΑΓΟΥ: Μεσαίο
CONDENSING SYSTEM:
Αερόψυκτο / Υδρόψυκτο
ΜΕΓΙΣΤΗ ΗΜΕΡΙΣΙΑ ΠΑΡΑΓΩΓΗ:
24 kg / 1225 κύβοι μεσαίου μεγέθους
ΧΩΡΗΤΙΚΟΤΗΤΑ ΑΠΟΘΗΚΗΣ ΠΑΓΟΥ:
9 kg / 450 κύβοι μεσαίου μεγέθους
ΔΙΑΣΤΑΣΕΙΣ: 386 x 600 x 645 mm



Scotsman
No-Systems **AC 56**

ΜΕΓΕΘΟΣ ΠΑΓΟΥ: Μικρό / Μεσαίο / Μεγάλο
CONDENSING SYSTEM:
Αερόψυκτο / Υδρόψυκτο
ΜΕΓΙΣΤΗ ΗΜΕΡΙΣΙΑ ΠΑΡΑΓΩΓΗ:
32 kg / 1625 κύβοι μεσαίου μεγέθους
ΧΩΡΗΤΙΚΟΤΗΤΑ ΑΠΟΘΗΚΗΣ ΠΑΓΟΥ:
12 kg / 625 κύβοι μεσαίου μεγέθους
ΔΙΑΣΤΑΣΕΙΣ: 386 x 600 x 695 mm



Scotsman
No-Systems **AC 86**

ΜΕΓΕΘΟΣ ΠΑΓΟΥ: Μικρό / Μεσαίο / Μεγάλο
CONDENSING SYSTEM:
Αερόψυκτο / Υδρόψυκτο
ΜΕΓΙΣΤΗ ΗΜΕΡΙΣΙΑ ΠΑΡΑΓΩΓΗ:
39 kg / 1950 κύβοι μεσαίου μεγέθους
ΧΩΡΗΤΙΚΟΤΗΤΑ ΑΠΟΘΗΚΗΣ ΠΑΓΟΥ:
19 kg / 950 κύβοι μεσαίου μεγέθους
ΔΙΑΣΤΑΣΕΙΣ: 531 x 600 x 785(875) mm



Scotsman
No-Systems **AC 106**

ΜΕΓΕΘΟΣ ΠΑΓΟΥ: Μεσαίο / Μεγάλο
CONDENSING SYSTEM:
Αερόψυκτο / Υδρόψυκτο
ΜΕΓΙΣΤΗ ΗΜΕΡΙΣΙΑ ΠΑΡΑΓΩΓΗ:
50 kg / 2500 κύβοι μεσαίου μεγέθους
ΧΩΡΗΤΙΚΟΤΗΤΑ ΑΠΟΘΗΚΗΣ ΠΑΓΟΥ:
23 kg / 1150 κύβοι μεσαίου μεγέθους
ΔΙΑΣΤΑΣΕΙΣ: 531 x 600 x 840(930) mm



Scotsman
No-Systems **AC 126**

ΜΕΓΕΘΟΣ ΠΑΓΟΥ: Μικρό / Μεσαίο / Μεγάλο
CONDENSING SYSTEM:
Αερόψυκτο / Υδρόψυκτο
ΜΕΓΙΣΤΗ ΗΜΕΡΙΣΙΑ ΠΑΡΑΓΩΓΗ:
74 kg / 3700 κύβοι μεσαίου μεγέθους
ΧΩΡΗΤΙΚΟΤΗΤΑ ΑΠΟΘΗΚΗΣ ΠΑΓΟΥ:
39 kg / 1950 κύβοι μεσαίου μεγέθους
ΔΙΑΣΤΑΣΕΙΣ: 680 x 600 x 920(1010) mm



Scotsman
No-Systems **AC 176**

ΜΕΓΕΘΟΣ ΠΑΓΟΥ:
Μικρό / Μεσαίο / Μεγάλο
CONDENSING SYSTEM:
Αερόψυκτο / Υδρόψυκτο
ΜΕΓΙΣΤΗ ΗΜΕΡΙΣΙΑ ΠΑΡΑΓΩΓΗ:
85 kg / 4250 κύβοι μεσαίου μεγέθους
ΧΩΡΗΤΙΚΟΤΗΤΑ ΑΠΟΘΗΚΗΣ ΠΑΓΟΥ:
48 kg / 2400 κύβοι μεσαίου μεγέθους
ΔΙΑΣΤΑΣΕΙΣ: 680 x 600 x 990(1080) mm

ΜΗΧΑΝΕΣ ΠΑΓΟΥ



Scotsman
No-System **NU 100**

ΜΕΓΕΘΟΣ ΠΑΓΟΥ: 10gr/16gr
CONDENSING SYSTEM:
Αερόψυκτο / Υδροψυκτο
ΜΕΓΙΣΤΗ ΗΜΕΡΙΣΙΑ ΠΑΡΑΓΩΓΗ:
45 kg / 4500 κύβοι μεσαίου μεγέθους
ΧΩΡΗΤΙΚΟΤΗΤΑ ΑΠΟΘΗΚΗΣ ΠΑΓΟΥ:
20 kg / 2000 κύβοι μεσαίου μεγέθους
ΔΙΑΣΤΑΣΕΙΣ: 600 x 610 x 744 mm



Scotsman
No-System **NU 150**

ΜΕΓΕΘΟΣ ΠΑΓΟΥ: 10gr/16gr
CONDENSING SYSTEM:
Αερόψυκτο / Υδροψυκτο
ΜΕΓΙΣΤΗ ΗΜΕΡΙΣΙΑ ΠΑΡΑΓΩΓΗ:
68 kg / 6800 κύβοι μεσαίου μεγέθους
ΧΩΡΗΤΙΚΟΤΗΤΑ ΑΠΟΘΗΚΗΣ ΠΑΓΟΥ:
20 kg / 2000 κύβοι μεσαίου μεγέθους
ΔΙΑΣΤΑΣΕΙΣ: 600 x 610 x 744 mm



Scotsman
No-System **NU 220**

ΜΕΓΕΘΟΣ ΠΑΓΟΥ: 10gr/16gr
CONDENSING SYSTEM:
Αερόψυκτο / Υδροψυκτο
ΜΕΓΙΣΤΗ ΗΜΕΡΙΣΙΑ ΠΑΡΑΓΩΓΗ:
100 kg / 10000 κύβοι μεσαίου μεγέθους
ΧΩΡΗΤΙΚΟΤΗΤΑ ΑΠΟΘΗΚΗΣ ΠΑΓΟΥ:
37 kg / 3700 κύβοι μεσαίου μεγέθους
ΔΙΑΣΤΑΣΕΙΣ: 650 x 690 x 842 mm



Scotsman
No-System **NU 300**

ΜΕΓΕΘΟΣ ΠΑΓΟΥ: 10gr/16gr
CONDENSING SYSTEM:
Αερόψυκτο / Υδροψυκτο
ΜΕΓΙΣΤΗ ΗΜΕΡΙΣΙΑ ΠΑΡΑΓΩΓΗ:
135 kg / 13500 κύβοι μεσαίου μεγέθους
ΧΩΡΗΤΙΚΟΤΗΤΑ ΑΠΟΘΗΚΗΣ ΠΑΓΟΥ:
37 kg / 3700 κύβοι μεσαίου μεγέθους
ΔΙΑΣΤΑΣΕΙΣ: 650 x 690 x 869 mm



Scotsman
No-System **NW 458**

ΜΕΓΕΘΟΣ ΠΑΓΟΥ: 10gr/16gr
CONDENSING SYSTEM:
Αερόψυκτο / Υδροψυκτο
ΜΕΓΙΣΤΗ ΗΜΕΡΙΣΙΑ ΠΑΡΑΓΩΓΗ:
200 kg / 16670 κύβοι μεσαίου μεγέθους
ΔΙΑΣΤΑΣΕΙΣ: 760 x 620 x 575 mm



Scotsman
No-System **NW 1008**

ΜΕΓΕΘΟΣ ΠΑΓΟΥ: 10gr/16gr
CONDENSING SYSTEM:
Αερόψυκτο / Υδροψυκτο
ΜΕΓΙΣΤΗ ΗΜΕΡΙΣΙΑ ΠΑΡΑΓΩΓΗ:
456 kg / 38000 κύβοι μεσαίου μεγέθους
ΔΙΑΣΤΑΣΕΙΣ: 760 x 620 x 800 mm



Scotsman
No-System **NW 608**

ΜΕΓΕΘΟΣ ΠΑΓΟΥ: 10gr/16gr
CONDENSING SYSTEM:
Αερόψυκτο / Υδροψυκτο
ΜΕΓΙΣΤΗ ΗΜΕΡΙΣΙΑ ΠΑΡΑΓΩΓΗ:
280 kg / 23330 κύβοι μεσαίου μεγέθους
ΔΙΑΣΤΑΣΕΙΣ: 760 x 620 x 575 mm



ΜΠΑΙΝ ΜΑΡΙ ΕΠΙΤΡΑΠΕΖΙΑ



Μπαιν μαρί GN 1/1 με βρυσάκι 238912

- Συνεχόμενες ρυθμίσεις θερμοκρασίας έως 85°C
 - Δοχείο νερού από ανοξείδωτο ατσάλι με λείες γωνίες για εύκολο καθαρισμό του δοχείου.
 - Με διακόπτη on/off, θερμοστάτη και ενδεικτική λυχνία.
 - Δεν περιλαμβάνει δοχείο GN
 - Κατάλληλο για σκευή GN βάθους έως 15cm
 - Με βρυσάκι αποστράγγισης.
- ΙΣΧΥΣ: 1200W / 230V
ΔΙΑΣΤΑΣΕΙΣ: 34x54x25 cm



Μπαιν μαρί GN 1/1 238905

- Θερμοστάτης ρυθμιζόμενος έως 85°C
 - Δοχείο νερού από ανοξείδωτο ατσάλι με λείες γωνίες για εύκολο καθαρισμό του δοχείου.
 - Με διακόπτη on/off, ενδεικτική λυχνία.
 - Δεν περιλαμβάνει δοχείο GN
 - Κατάλληλο για σκευή GN βάθους έως 15cm
- ΙΣΧΥΣ: 1200W / 230V
ΔΙΑΣΤΑΣΕΙΣ: 34x54x25 cm



Μπαιν Μαρί GN 1/6 Επιτραπέζιο LPM-W-G6

- Δοχείο νερού από ανοξείδωτο ατσάλι με λείες γωνίες για εύκολο καθαρισμό του δοχείου.
 - Περιλαμβάνει 6 x GN 1/6 λεκανάκια, 6 x καπάκια και 1 μπάρα
 - Με διακόπτη on/off, θερμοστάτη και ενδεικτική λυχνία
 - Δεν περιλαμβάνει δοχείο GN
 - Κατάλληλο για σκευή GN βάθους έως 15cm
 - Με βρυσάκι αποστράγγισης
- ΙΣΧΥΣ: 1.000 W / 230 V
ΔΙΑΣΤΑΣΕΙΣ: 35,5x60x26 cm
ΘΕΡΜΟΚΡΑΣΙΑ: 30 - 85°C



Μπαιν Μαρί GN 1/1 Με βρυσάκι Επιτραπέζιο LPM-W

- Δοχείο νερού από ανοξείδωτο ατσάλι
 - Με διακόπτη on/off, θερμοστάτη και ενδεικτική λυχνία
 - Δεν περιλαμβάνει δοχείο GN
 - Κατάλληλο για σκευή GN βάθους έως 15cm
 - Με βρυσάκι αποστράγγισης
- ΙΣΧΥΣ: 1.000 W / 230 V
ΔΙΑΣΤΑΣΕΙΣ: 35,5x60x26 cm
ΘΕΡΜΟΚΡΑΣΙΑ: 30 - 85°C



Μπαιν μαρί GN 1/1 LP - B17

- Συμπεριλαμβάνει 3 GN 1/3 βάθους 150 mm με καπάκια.
- ΙΣΧΥΣ: 1,3kW / 220V
ΔΙΑΣΤΑΣΕΙΣ: 590x365x280 mm
ΘΕΡΜΟΚΡΑΣΙΑ ΛΕΙΤΟΥΡΓΙΑΣ: 30-110°C



Μπαιν Μαρί GN 1/1 Επιτραπέζιο LPM-N

- Δοχείο νερού από ανοξείδωτο ατσάλι με λείες γωνίες για εύκολο καθαρισμό του δοχείου.
 - Με διακόπτη on/off, ενδεικτική λυχνία
 - Δεν περιλαμβάνει δοχείο GN
 - Κατάλληλο για σκευή GN βάθους έως 15 cm
- ΙΣΧΥΣ: 1.000 W / 230 V
ΔΙΑΣΤΑΣΕΙΣ: 35,5x60x26 cm
ΘΕΡΜΟΚΡΑΣΙΑ: 30 - 85°C



Thermosystem 2x4,2 L με καπάκι 201206

- Επισμαλτωμένο σκεύος διαμέτρου 18,5 cm
 - Ανοξείδωτο σκεύος μπαιν μαρί με καπάκι.
 - Εξοπλισμένο με ρυθμιστή ισχύος και ενδεικτική λυχνία.
- ΙΣΧΥΣ: 400W / 230V
ΧΩΡΗΤΙΚΟΤΗΤΑ: 4,2 L
ΔΙΑΣΤΑΣΕΙΣ: 50,5x26,5x24,5 cm



Thermosystem 4.2 L με καπάκι 20107

- Επισμαλτωμένο σκεύος διαμέτρου 18,5 cm
 - Ανοξείδωτο σκεύος μπαιν μαρί με καπάκι.
 - Εξοπλισμένο με ρυθμιστή ισχύος και ενδεικτική λυχνία.
- ΙΣΧΥΣ: 200W / 230V
ΧΩΡΗΤΙΚΟΤΗΤΑ: 4,2 L
ΔΙΑΣΤΑΣΕΙΣ: 26,5x26,5x24,5 cm



ΜΠΑΙΝ ΜΑΡΙ ΕΠΙΔΑΠΕΔΙΑ- ΕΠΙΤΡΑΠΕΖΙΑ



Επιδαπέδιο μπαιν μαρί (χωρίς βιτρίνα)

- Κατασκευή από ανοξείδωτο Χάλυβα AISI 304 18/8-10
- Λειτουργία υγρού τύπου.
- Διαθέσιμα με ουδέτερο ή θερμαινόμενο ερμάριο.
- Οι θερμοκρασίες του νερού στο μπαιν μαρί (max.90°C) και στο θερμαινόμενο ερμάριο (max.72°C) ρυθμίζονται από ξεχωριστούς θερμοστάτες με οθόνη αφής.
- Μέγιστο επιτρεπόμενο βάθος λεκάνης GN: 150 mm
- Ανοξείδωτα ποδαρικά ρυθμιζόμενα σε ύψος.

ΔΙΑΣΤΑΣΕΙΣ:

3 G/N 111x70x86 cm

4 G/N 141x70x86 cm

5 G/N 180x70x86 cm



Επιτραπέζιο μπαιν μαρί (με βιτρίνα oval ή flat)

- Εφοδιασμένο με μία θερμαντική λάμπα αλογόνου ανά λεκάνη GN 1/1
- Λειτουργία υγρού τύπου.
- Κατασκευή από ανοξείδωτο Χάλυβα AISI 304 18/ 8-10
- Οι θερμοκρασίες του νερού στο Bain Marie (max.90°C) ρυθμίζεται από θερμοστάτη με οθόνη αφής.
- Μέγιστο επιτρεπόμενο βάθος λεκάνης GN: 150 mm

ΔΙΑΣΤΑΣΕΙΣ:

2 G/N 76x63x71 cm

3 G/N 108x63x71 cm

4 G/N 141x63x71 cm



Επιδαπέδιο μπαιν μαρί (με βιτρίνα oval ή flat)

- Κατασκευή από ανοξείδωτο Χάλυβα AISI 304 18/ 8-10
- Εφοδιασμένα με μία θερμαντική λάμπα αλογόνου ανά λεκάνη GN 1/1
- Λειτουργία υγρού τύπου.
- Διαθέσιμα με ουδέτερο ή θερμαινόμενο ερμάριο.
- Οι θερμοκρασίες του νερού στο μπαιν μαρί (max.90°C) και στο θερμαινόμενο ερμάριο (max.72°C) ρυθμίζονται από ξεχωριστούς θερμοστάτες με οθόνη αφής.
- Μέγιστο επιτρεπόμενο βάθος λεκάνης GN: 150 mm
- Ανοξείδωτα ποδαρικά ρυθμιζόμενα σε ύψος.

ΔΙΑΣΤΑΣΕΙΣ:

3 G/N 111x70x131 cm

4 G/N 141x70x131 cm

5 G/N 180x70x131 cm



Επιτραπέζιο μπαιν μαρί (χωρίς βιτρίνα)

- Λειτουργία υγρού τύπου.
- Κατασκευή από ανοξείδωτο Χάλυβα AISI 304 18/ 8-10
- Οι θερμοκρασίες του νερού στο Bain Marie (max.90°C) ρυθμίζεται από θερμοστάτη με οθόνη αφής.
- Μέγιστο επιτρεπόμενο βάθος λεκάνης GN: 150 mm

ΔΙΑΣΤΑΣΕΙΣ:

2 G/N 76x63x27 cm

3 G/N 108x63x27 cm

4 G/N 141x63x27 cm



Επιτραπέζιο μπαιν μαρί

- Εφοδιασμένο με μία θερμαντική λάμπα αλογόνου ανά λεκάνη GN 1/1
- Λειτουργία υγρού τύπου.
- Κατασκευή από ανοξείδωτο Χάλυβα AISI 304 18/ 8-10
- Οι θερμοκρασίες του νερού στο Bain Marie (max.90°C) ρυθμίζεται από θερμοστάτη με οθόνη αφής.
- Μέγιστο επιτρεπόμενο βάθος λεκάνης GN: 150 mm

ΔΙΑΣΤΑΣΕΙΣ:

2 G/N 76x63x71 cm

3 G/N 108x63x71 cm

4 G/N 141x63x71 cm



SOUS - VIDE



HENDI
Tools for Chefs

Ράβδος Sous Vide iVide Plus 222997

- Κυκλοφορητής θερμότητας υψηλής ακρίβειας για Sous vide με έλεγχο της θερμοκρασίας.
- Οθόνη αφής 4 ιντσών.
- Σχεδιασμένη για να εφαρμόζει με σφιγκτήρα σε οποιοδήποτε στρογγυλό ή επίπεδο σκεύος με ελάχιστο βάθος 16,5cm.
- Βέλτιστη απόδοση μέχρι 80 λίτρα.
- Θερμοκρασία λειτουργίας από 5°C έως 99°C με ακρίβεια 0,07°C. Το χρονόμετρο ρυθμίζεται από 1 λεπτό έως 99 ώρες.
- Η πρώτη πολύγλωσση συσκευή μαγειρικής sous vide.

ΔΙΑΣΤΑΣΕΙΣ: 13x14,5x33 cm | ΙΣΧΥΣ: 230V / 600W



Συσκευή Sous-Vide LPX-SVU

- Μπορεί να ζεστάνει και να κυκλοφορήσει 20 lt νερού.
- Μπορεί να κυκλοφορήσει 8 lt ανά λεπτό.
- Ρυθμιζόμενη θερμοκρασία 25-99°C με βήματα 0,1°C.
- Ψηφιακή οθόνη LED
- Φωτεινή οθόνη ένδειξης χρόνου και θερμοκρασίας.

ΙΣΧΥΣ: 1000 W

ΤΑΣΗ: 230V / 50Hz / 1Phase

ΔΙΑΣΤΑΣΕΙΣ: 16.1x8.2x32.6cm



sammic

Ράβδος iVide 2.0 222645

- Το σώμα είναι εξ ολοκλήρου αδιάβροχο (IPX7) (βυθιζόμενο).
- Η θερμοκρασία ρυθμίζεται μεταξύ 25°C και 90°C σε διαβαθμίσεις 0,1°C.
- Ικανότητα θέρμανσης και κυκλοφορίας μέχρι και 30 λίτρων νερού.
- Ικανότητα κυκλοφορίας 8 λίτρων νερού το λεπτό.
- Εύχρηστη φωτεινή οθόνη ένδειξης θερμοκρασία λειτουργίας

ΔΙΑΣΤΑΣΕΙΣ: 6,3x9,7x34,4 cm



sammic

Συσκευή Sous Vide SmartVide 5

- Αδιάβροχη έγχρωμη οθόνη TFT 3,5" με εμφάνιση των παραμέτρων μαγειρέματος: χρόνος, πραγματική και καθορισμένη θερμοκρασία.
- Εύρος θερμοκρασίας: 5-95°C
- Αναγνωσιμότητα: 0,01°C
- Σύνδεση Bluetooth.
- Προαιρετικός ανιχνευτής.
- Ένδειξη ελάχιστης στάθμης νερού στο περιβλήμα.
- Χωρητικότητα: 30 lt
- ΙΣΧΥΣ: 1.600 W / 230 V
- ΔΙΑΣΤΑΣΕΙΣ: 11,6x12,8x33 cm



HENDI
Tools for Chefs

Σύστημα μαγειρέματος Sous-Vide GN 2/3 13 L 225264

- Διαχωριστικό από ανοξείδωτο ασάλι με 4 τμήματα.
- Σύστημα μαγειρέματος στο οποίο τα τρόφιμα μαγειρεύονται υπό κενό σε απολύτως ελεγχόμενη θερμοκρασία.
- Ιδανικό για εστιατόρια a la carte.
- Εξαιρετικά κατάλληλο για παρασκευή εκτός των ωρών αιχμής.
- Διάρκεια και αποτελέσματα υψηλής ποιότητας.
- Θερμοστάτης υψηλής ακρίβειας με δυνατότητα ρύθμισης (0,1°C) από 45° έως 90°C.
- Το περίβλημα κατασκευάζεται εξ ολοκλήρου από ανοξείδωτο ασάλι.
- Μπορεί να κλείσει αεροστεγώς και υδατοστεγώς λόγω του καπακιού από σιλικόνη.

ΙΣΧΥΣ: 230V AC / 50Hz, 400W

ΔΙΑΣΤΑΣΕΙΣ: 36,3x33,5x29 cm

HENDI
Tools for Chefs

Σύστημα μαγειρέματος Sous-Vide 20L 225448

- Εξοπλισμένο με χειρολαβές και στρόφιγγα αποστράγγισης
- Διαχωριστικό από ανοξείδωτο ασάλι με 6 τμήματα
- Σύστημα μαγειρέματος στο οποίο τα τρόφιμα μαγειρεύονται υπό κενό σε απολύτως ελεγχόμενη θερμοκρασία.
- Ιδανικό για εστιατόρια a la carte.
- Εξαιρετικά κατάλληλο για παρασκευή εκτός των ωρών αιχμής.
- Διάρκεια και αποτελέσματα υψηλής ποιότητας.
- Θερμοστάτης υψηλής ακρίβειας με δυνατότητα ρύθμισης (0,1°C) από 45° έως 90°C.
- Το περίβλημα κατασκευάζεται εξ ολοκλήρου από ανοξείδωτο ασάλι.
- Μπορεί να κλείσει αεροστεγώς και υδατοστεγώς λόγω του καπακιού από σιλικόνη.

ΙΣΧΥΣ: 230V / 600W

ΔΙΑΣΤΑΣΕΙΣ: 60x33x30 cm

ΘΕΡΜΑΙΝΟΜΕΝΕΣ ΕΠΙΦΑΝΕΙΕΣ ΕΣΤΙΕΣ INDUCTION



Εστία Induction 2000W Black Line 239391

- Διακόπτες αφής
- Ρυθμιζόμενη ισχύς ή θερμοκρασία με 11 διαβαθμίσεις.
- Εύρος θερμοκρασίας: 35-240 °C
- Κατάλληλο για σκεύη με διάμετρο μεταξύ 120 και 230 mm.
- Με χρονόμετρο 0-180 λεπτών.
- Με ηλεκτρονική προστασία από την υπερθέρμανση.

ΙΣΧΥΣ: 2000 W / 230 V

ΔΙΑΣΤΑΣΕΙΣ: 29,3x37,3x5,6 cm



Εστία Induction 3500W Black Line 239421

- Διακόπτες αφής
- Ρυθμιζόμενη ισχύς ή θερμοκρασία με 10 διαβαθμίσεις.
- Εύρος θερμοκρασίας: 35-240 °C
- Κατάλληλο για σκεύη με διάμετρο μεταξύ 140 και 280 mm.
- Με χρονόμετρο 0-180 λεπτών.
- Με ηλεκτρονική προστασία από την υπερθέρμανση.

ΙΣΧΥΣ: 3500 W / 230 V

ΔΙΑΣΤΑΣΕΙΣ: 33,7 x 41,7x 8,5 cm



Εστία Induction 1000W Black Line 239384

- Μοναδική επαγωγική εστία με ορθογώνιο επαγωγικό πηνίο που διατηρεί τα μαγειρικά σκεύη θερμά ενώ παρέχει ελευθερία ως προς τον τόπο τοποθέτησης.
 - Λειτουργεί και με δοχείο από ανοξείδωτο ατσάλι GN 1/2.
 - Ρυθμιζόμενη ισχύς μέσω διακόπτη 11 διαβαθμίσεων.
 - Εύρος θερμοκρασίας: 40-100°C.
- Με ηλεκτρονική προστασία από την υπερθέρμανση.

ΙΣΧΥΣ: 1000 W / 230 V

ΔΙΑΣΤΑΣΕΙΣ: 45,5x33,3x6,2 cm



Εστία Induction 2000W Black Line 239278

- Απλός και λιτός σχεδιασμός, κατάλληλος για μαγείρεμα μπροστά στον πελάτη.
- Επίπεδη κατασκευή με ανοξείδωτο πλαίσιο.
- Υαλοκεραμική επιφάνεια με ενσωματωμένη ψηφιακή οθόνη.
- Διακόπτης αφής 10 διαβαθμίσεων.
- Χρονοδιακόπτης από 0 έως 180 λεπτά.
- Ηλεκτρονική προστασία κατά της υπερθέρμανσης.
- Κατάλληλη για σκεύη με διάμετρο πάτου από 12 έως 23 cm.

Εύρος θερμοκρασίας 35-240°C.

ΙΣΧΥΣ: 1000 W / 230 V

ΔΙΑΣΤΑΣΕΙΣ: 29,3x37,3x5,6cm

ΤΑΣΗ: 230 V



Εστία Induction 2000W Black Line 239292

- Απλός και λιτός σχεδιασμός, κατάλληλος για μαγείρεμα μπροστά στον πελάτη.
- Επίπεδη κατασκευή με ανοξείδωτο πλαίσιο.
- Υαλοκεραμική επιφάνεια με ενσωματωμένη ψηφιακή οθόνη.
- Διακόπτης αφής 10 διαβαθμίσεων.
- Χρονοδιακόπτης από 0 έως 180 λεπτά.
- Ηλεκτρονική προστασία κατά της υπερθέρμανσης.

Κατάλληλη για σκεύη με διάμετρο πάτου από 14 έως 28 cm.

Εύρος θερμοκρασίας 35-240°C.

ΙΣΧΥΣ: 3500 W

ΔΙΑΣΤΑΣΕΙΣ: 33,7x4,17x8,5cm

ΤΑΣΗ: 230 V



Επαγωγική Εστία Ψηφιακή Διπλή Induction 3500W Display Line 239285

- Απλός και λιτός σχεδιασμός, κατάλληλος για μαγείρεμα μπροστά στον πελάτη.
- Επίπεδη κατασκευή με ανοξείδωτο πλαίσιο.
- Υαλοκεραμική επιφάνεια με ενσωματωμένη ψηφιακή οθόνη.
- Διακόπτης αφής 10 διαβαθμίσεων.
- Χρονοδιακόπτης από 0 έως 180 λεπτά.
- Ηλεκτρονική προστασία κατά της υπερθέρμανσης.
- Κατάλληλη για σκεύη με διάμετρο πάτου από 12 έως 23 cm.
- Εύρος θερμοκρασίας 60-240°C.

Λειτουργία ώθησης (boost) η οποία προσωρινά μεταφέρει μέρος της ισχύος της δεξιάς εστίας στην αριστερή. Η αριστερή εστία έχει ισχύ 1.800W και ανεβαίνει στα 2.000W όταν η λειτουργία boost είναι ενεργή, ενώ η δεξιά έχει ισχύ 1.700W που μειώνεται στα 1.500W.

ΙΣΧΥΣ: 3500 W

ΔΙΑΣΤΑΣΕΙΣ: 60,8x37x6,1 cm

ΤΑΣΗ: 230 V



CHAFING DISH ΜΠΑΙΝ ΜΑΡΙ



HENDI Chafing dish με αποσπώμενο καπάκι 204825

ΔΙΑΣΤΑΣΕΙΣ: 57,3x34,8 cm / 28,4 cm
ΙΣΧΥΣ: 900W / 230V
ΚΑΤΑΣΚΕΥΗ: Πολυπροπυλένιο και ανοξείδωτο.

- Διακόπτης on/off λαμπάκι ένδειξης.
- Συμπεριλαμβάνει GN 1/1 βάρους 6,5 cm
- Συνεχής ρύθμιση θερμοκρασία έως 85°C
- Σκεύος νερού κατασκευασμένο από ανθεκτικό στη θερμότητα πολυπροπυλένιο.



HENDI Chafing dish ηλεκτρικό 204832

ΔΙΑΣΤΑΣΕΙΣ: 40,5 cm / 24,8 cm
ΙΣΧΥΣ: 500W / 230V

- Σκεύος νερού από ανθεκτικό στη θερμότητα πολυπροπυλένιο.
- Συνεχής ρύθμιση θερμοκρασίας έως 85°C
- Διακόπτης on/of, λαμπάκι ένδειξης.
- Συμπεριλαμβάνει δοχείο 6,8 L



HENDI Chafing dish με αποσπώμενο καπάκι 204900

Συνεχής ρύθμιση θερμοκρασίας έως 85°C
ΔΙΑΣΤΑΣΕΙΣ: 61,5x35,5cm / 28 cm
ΙΣΧΥΣ: 800W / 230V

- Με στήριγμα για το καπάκι.
- Διακόπτης on/of, λαμπάκι ένδειξης.
- Συμπεριλαμβάνει δοχείο GN 1/1 βάρους έως 10 cm



HENDI Chafing dish ηλεκτρικό επιτραπέζιο με γυάλινο καπάκι 239902

ΔΙΑΣΤΑΣΕΙΣ: 40cm / 25cm
ΙΣΧΥΣ: 1.000W / 230V

- Συμπεριλαμβάνει δοχείο 40 cm, βάρους 6,5 cm
- Συνεχής ρύθμιση θερμοκρασίας έως 85°C
- Διακόπτης on/of, λαμπάκι ένδειξης.



HENDI Chafing dish με γυάλινο καπάκι 470619

Συνεχής ρύθμιση θερμοκρασίας έως 85°C

- ΔΙΑΣΤΑΣΕΙΣ: 39cm / 27cm
- ΧΩΡΗΤΙΚΟΤΗΤΑ: 3,5 L
- ΚΑΤΑΣΚΕΥΗ : Ανοξείδωτο
- Γυάλινο καπάκι



HENDI Chafing dish Roll-top σφαιρικό 470312

Συνεχής ρύθμιση θερμοκρασίας έως 85°C

- ΔΙΑΣΤΑΣΕΙΣ: 51x54 cm / 48 cm
- ΧΩΡΗΤΙΚΟΤΗΤΑ: 5.6 L
- ΚΑΤΑΣΚΕΥΗ : Ανοξείδωτο
- Άνοιγμα καπακιού: 180°



HENDI Chafing dish με αποσπώμενο καπάκι 471005

- ΔΙΑΣΤΑΣΕΙΣ: 60x35,8 cm / 29,5 cm
- ΧΩΡΗΤΙΚΟΤΗΤΑ: GN 1/1 65mm - (9 L)
- ΚΑΤΑΣΚΕΥΗ : Ανοξείδωτο
- Άνοιγμα καπακιού: 180°
- Από γυαλισμένο ανοξείδωτο ατσάλι



HENDI Ηλεκτρική αντίσταση 809709

ΙΣΧΥΣ: 400W / 230V
ΔΙΑΣΤΑΣΕΙΣ: 200x320 mm

HENDI Chafing dish Rolltop 470206

ΔΙΑΣΤΑΣΕΙΣ: 590x340x400 mm
ΧΩΡΗΤΙΚΟΤΗΤΑ: GN 1/1 h: 65 mm 9 L
ΚΑΤΑΣΚΕΥΗ: Inox.

- Συμπεριλαμβάνονται: GN 1/1 h: 65 mm και 2 θήκες καύσιμης ύλης.

Chafing dish με αποσπώμενο καπάκι 436110

ΧΩΡΗΤΙΚΟΤΗΤΑ: GN 1/1 - 65 mm (9 L)
ΔΙΑΣΤΑΣΕΙΣ: 605x360x240 mm
ΚΑΤΑΣΚΕΥΗ: Ανοξείδωτο.

- Συμπεριλαμβάνει 2 θήκες καύσιμης ύλης & 1GN 1/1 - 65 mm

ΨΥΧΟΜΕΝΕΣ - ΘΕΡΜΑΙΝΟΜΕΝΕΣ ΕΠΙΦΑΝΕΙΣ



Ψυχόμενες Επιφάνειες Στατικής Ψύξης 1ος Επιπέδου DROP-IN			
Μοντέλο	Διαστάσεις(cm)	Διαστάσεις Οπής(cm)	Χωρητικότητα(GN1/1)
LPSL6-3	111,5×61×47,6	109×69	3
LPSL6-4	144×61×47,6	141,5×69	4
LPSL6-5	176,5×61×74,6	174×69	5



Ψυχόμενες Επιφάνειες Στατικής Ψύξης DROP-IN			
Μοντέλο	Διαστάσεις(cm)	Διαστάσεις Οπής(cm)	Χωρητικότητα(GN1/1)
LP6-160-3	111,5×61×63,2	109×69	3
LP6-160-4	144×61×63,2	141,5×69	4
LP6-160-5	176,5×61×63,2	174×69	5



Ψυχόμενες Επιφάνειες Με Αέρα DROP-IN			
Μοντέλο	Διαστάσεις(cm)	Διαστάσεις Οπής(cm)	Χωρητικότητα(GN1/1)
LPVA7-3	111,5×72×67,7	109×69	3
LPVA7-4	144×72×67,7	141,5×69	4
LPVA7-5	176,5×72×67,7	174×69	5



Θερμαινόμενες Κεραμικές Επιφάνειες DROP IN			
Μοντέλο	Διαστάσεις(cm)	Διαστάσεις Οπής(cm)	Χωρητικότητα(GN1/1)
LPGC6-3	111,5×61×14,7	109×69	3
LPGC6-4	144×61×14,7	141,5×69	4
LPGC6-5	176,5×61×14,7	174×69	5



Θερμαινόμενες Επιφάνειες DRY Μπαιν Μαρί DROP IN			
Μοντέλο	Διαστάσεις(cm)	Διαστάσεις Οπής(cm)	Χωρητικότητα(GN1/1)
LPDB6-3	111,5×61×37,3	109×69	3
LPDB6-3	144×61×37,3	141,5×69	4
LPDB6-3	176,5×61×37,3	174×69	5



Θερμαινόμενες Επιφάνειες WET Μπαιν Μαρί DROP IN			
Μοντέλο	Διαστάσεις(cm)	Διαστάσεις Οπής(cm)	Χωρητικότητα(GN1/1)
LPWB6-1	51,5×61×30,2	49×58,5	1
LPWB6-2	79×61×30,2	76,5×58,5	2
LPWB6-3	111,5×61×30,2	109×58,5	3
LPWB6-4	144×61×30,2	141,5×58,5	4
LPWB6-5	176,5×61×30,2	174×58,5	5



BOILER ΒΡΑΣΤΗΡΕΣ



Βραστήρας νερού - ζεστών ροφημάτων μονού τοιχώματος Boiler 10lt Black Line Hendi 211458

- Σχεδιασμένη από τον διάσημο Ολλανδό σχεδιαστή Robert Bronwasser.
 - Μοναδική σχεδίαση με προσοχή στη λεπτομέρεια που κάνει τη συσκευή να ξεχωρίζει σε κάθε μπουφέ.
 - Σώμα με μονό τοίχωμα από μαύρο ματ ανοξείδωτο ατσάλι, με κομψές λαβές και καπάκι από πολυπροπυλένιο.
 - Μοναδικό βρυσάκι που δεν στάζει και ενσωματωμένο διαβαθμισμένο γυαλί.
 - Ο δίσκος συλλογής υγρών είναι μαγνητικός και αφαιρείται χωρίς ανύψωση ή πιτσίλισμα.
 - Ο βραστήρας διατηρεί τα ποτά στη θερμοκρασία σερβιρίσματος αφού τελειώσει ο βρασμός.
 - Η ενδεικτική λυχνία ενημερώνει για το τέλος της διαδικασίας βρασμού και για την ανάγκη αφαίρεσης αλάτων.
 - Ακατάλληλος για σοκολατούχο γάλα.
- ΧΡΗΤΙΚΟΤΗΤΑ: 10 lt
ΙΣΧΥΣ: 950 W / 230 V
ΔΙΑΣΤΑΣΕΙΣ: 27x27x50 cm



Βραστήρας νερού - ζεστών ροφημάτων μονού τοιχώματος Boiler 18lt Black Line Hendi 211465

- Σχεδιασμένη από τον διάσημο Ολλανδό σχεδιαστή Robert Bronwasser.
 - Μοναδική σχεδίαση με προσοχή στη λεπτομέρεια που κάνει τη συσκευή να ξεχωρίζει σε κάθε μπουφέ.
 - Σώμα με μονό τοίχωμα από μαύρο ματ ανοξείδωτο ατσάλι, με κομψές λαβές και καπάκι από πολυπροπυλένιο.
 - Μοναδικό βρυσάκι που δεν στάζει και ενσωματωμένο διαβαθμισμένο γυαλί.
 - Ο δίσκος συλλογής υγρών είναι μαγνητικός και αφαιρείται χωρίς ανύψωση ή πιτσίλισμα.
 - Ο βραστήρας διατηρεί τα ποτά στη θερμοκρασία σερβιρίσματος αφού τελειώσει ο βρασμός.
 - Η ενδεικτική λυχνία ενημερώνει για το τέλος της διαδικασίας βρασμού και για την ανάγκη αφαίρεσης αλάτων.
 - Ακατάλληλος για σοκολατούχο γάλα.
- ΧΡΗΤΙΚΟΤΗΤΑ: 18 lt
ΙΣΧΥΣ: 1650 W / 230 V
ΔΙΑΣΤΑΣΕΙΣ: 32x32x53 cm



Βραστήρας νερού - ζεστών ροφημάτων μονού τοιχώματος Boiler 10lt 211410

- Σχεδιασμένη από τον διάσημο Ολλανδό σχεδιαστή Robert Bronwasser.
 - Μοναδική σχεδίαση με προσοχή στη λεπτομέρεια που κάνει τη συσκευή να ξεχωρίζει σε κάθε μπουφέ.
 - Σώμα με μονό τοίχωμα από ανοξείδωτο ατσάλι, με κομψές λαβές και καπάκι από πολυπροπυλένιο.
 - Μοναδικό βρυσάκι που δεν στάζει και ενσωματωμένο διαβαθμισμένο γυαλί.
 - Ο δίσκος συλλογής υγρών είναι μαγνητικός και αφαιρείται χωρίς ανύψωση ή πιτσίλισμα.
 - Ο βραστήρας διατηρεί τα ποτά στη θερμοκρασία σερβιρίσματος αφού ετοιμαστούν.
 - Η ενδεικτική λυχνία ενημερώνει για το τέλος της διαδικασίας θέρμανσης και για την ανάγκη αφαίρεσης αλάτων.
 - Ακατάλληλος για σοκολατούχο γάλα.
- ΧΡΗΤΙΚΟΤΗΤΑ: 10 lt
ΙΣΧΥΣ: 950 W / 230 V
ΔΙΑΣΤΑΣΕΙΣ: 27x27x50 cm



Βραστήρας νερού - ζεστών ροφημάτων μονού τοιχώματος Boiler 18lt 211427

- Σχεδιασμένη από τον διάσημο Ολλανδό σχεδιαστή Robert Bronwasser.
 - Μοναδική σχεδίαση με προσοχή στη λεπτομέρεια που κάνει τη συσκευή να ξεχωρίζει σε κάθε μπουφέ.
 - Σώμα με μονό τοίχωμα από ανοξείδωτο ατσάλι, με κομψές λαβές και καπάκι από πολυπροπυλένιο.
 - Μοναδικό βρυσάκι που δε στάζει και ενσωματωμένο διαβαθμισμένο γυαλί.
 - Ο δίσκος συλλογής υγρών είναι μαγνητικός και αφαιρείται χωρίς ανύψωση ή πιτσίλισμα.
 - Ο βραστήρας διατηρεί τα ποτά στη θερμοκρασία σερβιρίσματος αφού ετοιμαστούν.
 - Η ενδεικτική λυχνία ενημερώνει για το τέλος της διαδικασίας θέρμανσης και για την ανάγκη αφαίρεσης αλάτων.
 - Ακατάλληλος για σοκολατούχο γάλα.
- ΧΡΗΤΙΚΟΤΗΤΑ: 18 lt
ΙΣΧΥΣ: 1650 W / 230 V
ΔΙΑΣΤΑΣΕΙΣ: 32x32x53 cm



PERCOLATOR



HENDI Βραστήρας Καφέ Per- colator 7lt Concept line 211434

- Σχεδιασμένη από τον διάσημο Ολλανδό σχεδιαστή Robert Bronwasser.
 - Μοναδική σχεδίαση με προσοχή στη λεπτομέρεια που κάνει τη συσκευή να ξεχωρίζει σε κάθε μπουφέ.
 - Σώμα με μονό τοίχωμα από ανοξείδωτο ατσάλι, με κομψές λαβές και καπάκι από πολυπροπυλένιο.
 - Μοναδικό βρυσάκι που δε στάζει και ενσωματωμένο διαβαθμισμένο γυαλί.
 - Ο δίσκος συλλογής υγρών είναι μαγνητικός και αφαιρείται χωρίς ανύψωση ή πιτσίλισμα.
 - Η θήκη του φίλτρου έχει ενσωματωμένο φίλτρο για χοντρούς κόκκους καφέ - δε χρειάζεται χάρτινο φίλτρο.
 - Η καφετιέρα διατηρεί τον έτοιμο καφέ σε θερμοκρασία σερβιρίσματος.
 - Η ενδεικτική λυχνία ενημερώνει για το τέλος της διαδικασίας παρασκευής του καφέ και για την ανάγκη αφαίρεσης αλάτων.
- ΙΣΧΥΣ ΡΕΥΜΑΤΟΣ: 950 W / 230 V
ΧΩΡΗΤΙΚΟΤΗΤΑ : 7 lt
ΔΙΑΜΕΤΡΟΣ: 22,5 cm
ΧΡΩΜΑ: Ασημί
Υλικό Ανοξείδωτο ατσάλι, Πολυπροπυλένιο
ΔΙΑΣΤΑΣΕΙΣ: 30,7x33x45 cm



HENDI Percolator 7lt Καφετιέρα Φίλτρου μονού τοιχώματος 211472

- Σώμα με μονό τοίχωμα από μαύρο ματ ανοξείδωτο ατσάλι, με κομψές λαβές και καπάκι από πολυπροπυλένιο.
 - Μοναδικό βρυσάκι που δεν στάζει και ενσωματωμένο διαβαθμισμένο γυαλί.
 - Ο δίσκος συλλογής υγρών είναι μαγνητικός και αφαιρείται χωρίς ανύψωση ή πιτσίλισμα.
 - Η θήκη του φίλτρου έχει ενσωματωμένο φίλτρο για χοντρούς κόκκους καφέ - δεν χρειάζεται χάρτινο φίλτρο.
 - Η καφετιέρα διατηρεί τον έτοιμο καφέ σε θερμοκρασία σερβιρίσματος.
 - Η ενδεικτική λυχνία ενημερώνει για το τέλος της διαδικασίας παρασκευής του καφέ και για την ανάγκη αφαίρεσης αλάτων.
- Χωρητικότητα: 7lt
ΔΙΑΣΤΑΣΕΙΣ: 27x27x50 cm
ΙΣΧΥΣ: 950 W / 230 V



HENDI Βραστήρας Καφέ Per- colator 13lt Concept line 211441

- Σχεδιασμένη από τον διάσημο Ολλανδό σχεδιαστή Robert Bronwasser.
 - Μοναδική σχεδίαση με προσοχή στη λεπτομέρεια που κάνει τη συσκευή να ξεχωρίζει σε κάθε μπουφέ.
 - Σώμα με μονό τοίχωμα από ανοξείδωτο ατσάλι, με κομψές λαβές και καπάκι από πολυπροπυλένιο.
 - Μοναδικό βρυσάκι που δεν στάζει και ενσωματωμένο διαβαθμισμένο γυαλί.
 - Ο δίσκος συλλογής υγρών είναι μαγνητικός και αφαιρείται χωρίς ανύψωση ή πιτσίλισμα.
 - Η θήκη του φίλτρου έχει ενσωματωμένο φίλτρο για χοντρούς κόκκους καφέ - δεν χρειάζεται χάρτινο φίλτρο.
 - Η καφετιέρα διατηρεί τον έτοιμο καφέ σε θερμοκρασία σερβιρίσματος.
 - Η ενδεικτική λυχνία ενημερώνει για το τέλος της διαδικασίας παρασκευής του καφέ και για την ανάγκη αφαίρεσης αλάτων.
- ΙΣΧΥΣ ΡΕΥΜΑΤΟΣ: 1650 W / 230 V
ΧΩΡΗΤΙΚΟΤΗΤΑ : 13lt
ΔΙΑΜΕΤΡΟΣ: 27,5 cm
ΧΡΩΜΑ: Ασημί
Υλικό Ανοξείδωτο ατσάλι, Πολυπροπυλένιο
ΔΙΑΣΤΑΣΕΙΣ: 35,7x38x50,2 cm



HENDI Percolator 13lt Καφετιέρα Φίλτρου μονού τοιχώματος 211489

- Σώμα με μονό τοίχωμα από μαύρο ματ ανοξείδωτο ατσάλι, με κομψές λαβές και καπάκι από πολυπροπυλένιο.
 - Μοναδικό βρυσάκι που δεν στάζει και ενσωματωμένο διαβαθμισμένο γυαλί.
 - Ο δίσκος συλλογής υγρών είναι μαγνητικός και αφαιρείται χωρίς ανύψωση ή πιτσίλισμα.
 - Η θήκη του φίλτρου έχει ενσωματωμένο φίλτρο για χοντρούς κόκκους καφέ - δεν χρειάζεται χάρτινο φίλτρο.
 - Η καφετιέρα διατηρεί τον έτοιμο καφέ σε θερμοκρασία σερβιρίσματος.
 - Η ενδεικτική λυχνία ενημερώνει για το τέλος της διαδικασίας παρασκευής του καφέ και για την ανάγκη αφαίρεσης αλάτων.
- Χωρητικότητα: 13lt
ΔΙΑΣΤΑΣΕΙΣ: 32x32x53 cm
ΙΣΧΥΣ: 1650 W / 230 V



ΔΙΑΝΕΜΗΤΕΣ ΔΗΜΗΤΡΙΑΚΩΝ



HENDI
CATERING EQUIPMENT

Διανεμητής δημητριακών 557402

ΧΩΡΗΤΙΚΟΤΗΤΑ: 4 L
ΔΙΑΣΤΑΣΕΙΣ: 18,4x24x60 cm
ΔΟΧΕΙΟ: Πλαστικό.
- Ανοξείδωτος.
- Μηχανισμός δοσολογίας.
ΥΛΙΚΟ: Inox.



Διανεμητής δημητριακών 12 L

ΧΩΡΗΤΙΚΟΤΗΤΑ: 12 L
ΔΙΑΣΤΑΣΕΙΣ: 20x24x65 cm
• Ανοξείδωτος μηχανισμός δοσολογίας



Διανεμητής δημητριακών 4.5 L

• ΧΩΡΗΤΙΚΟΤΗΤΑ: 2 x 4,5 L
• ΔΙΑΣΤΑΣΕΙΣ: 22x35x52 cm
• ΥΛΙΚΟ: Inox
- Εύκολο και γρήγορο σερβίρισμα.
- Απαραίτητο σε κάθε μπουφέ πρωινού μικρής ή μεγάλης ξενοδοχειακής μονάδας.



Bartscher Διανεμητής δημητριακών 500378

ΔΙΑΣΤΑΣΕΙΣ: 360x170x395mm
ΧΩΡΗΤΙΚΟΤΗΤΑ: 2 x 3,5 L
ΜΕΓΙΣΤΟ ΥΨΟΣ ΣΚΕΥΟΥΣ: 7,5 cm
- Με δοσομετρική.
ΚΑΤΑΣΚΕΥΗ: Inox.



Bartscher Διανεμητής δημητριακών 500377

ΔΙΑΣΤΑΣΕΙΣ: 180x170x395 mm
ΧΩΡΗΤΙΚΟΤΗΤΑ: 3,5 L
ΜΕΓΙΣΤΟ ΥΨΟΣ ΣΚΕΥΟΥΣ: 7,5 cm
- Με δοσομετρική.
ΚΑΤΑΣΚΕΥΗ: Inox.

Bartscher Διανεμητής δημητριακών 500379

ΔΙΑΣΤΑΣΕΙΣ: 540x170x395 mm
ΧΩΡΗΤΙΚΟΤΗΤΑ: 3 x 3,5 L
ΜΕΓΙΣΤΟ ΥΨΟΣ ΣΚΕΥΟΥΣ: 7,5 cm
- Με δοσομετρική.
ΚΑΤΑΣΚΕΥΗ: Inox.



ΔΙΑΝΕΜΗΤΕΣ ΧΥΜΩΝ



HENDI
Tools for Chefs

Διανεμητής χυμών 425299

- ΔΙΑΣΤΑΣΕΙΣ: 36x26x55 cm
ΚΑΤΑΣΚΕΥΗ: Inox
ΧΩΡΗΤΙΚΟΤΗΤΑ: 8 L
- Εσωτερικός σωλήνας
 - Κατάλληλος για επαγγελματική χρήση.
 - Με δοχείο σταξίματος, polycarbonate δοχείο χυμού εύκολο στο καθάρισμα και με δυνατότητα ψύξης κύβων πάγου.



Διανεμητής χυμών VE101 A

- ΧΩΡΗΤΙΚΟΤΗΤΑ: 8 L
ΔΙΑΣΤΑΣΕΙΣ: 270x353x570 mm
ΔΟΧΕΙΟ: Πολυκαρμπονικό
- ΥΛΙΚΟ: Ανοξείδωτος
 - Εσωτερικός σωλήνας για πάγο



HENDI
Tools for Chefs

Διανεμητής χυμών 425190

- ΧΩΡΗΤΙΚΟΤΗΤΑ: 5 L
ΔΙΑΣΤΑΣΕΙΣ: 280x220x510 mm
ΔΟΧΕΙΟ: Πολυκαρμπονικό
- Κατασκευασμένο από inox και πολυανθρακικό.
 - Εσωτερικός σωλήνας για πάγο



LAPPAS Διανεμητής χυμών LPX-3X8L

- ΧΩΡΗΤΙΚΟΤΗΤΑ: 3 x 8 L
ΔΙΑΣΤΑΣΕΙΣ: 860x360x560 mm
ΔΟΧΕΙΟ: Πολυκαρμπονικό
- ΥΛΙΚΟ: Ανοξείδωτος
 - Εσωτερικός σωλήνας για πάγο



LAPPAS Διανεμητής χυμών LPX-2X8L

- ΧΩΡΗΤΙΚΟΤΗΤΑ: 2 x 8 L
ΔΙΑΣΤΑΣΕΙΣ: 550x360x560 mm
ΔΟΧΕΙΟ: Πολυκαρμπονικό
- ΥΛΙΚΟ: Ανοξείδωτος
 - Εσωτερικός σωλήνας για πάγο



LAPPAS Διανεμητής χυμών LPX-D8L

- ΧΩΡΗΤΙΚΟΤΗΤΑ: 8 L
ΔΙΑΣΤΑΣΕΙΣ: 260x360x560 mm
ΔΟΧΕΙΟ: Πολυκαρμπονικό
- ΥΛΙΚΟ: Ανοξείδωτος
 - Εσωτερικός σωλήνας για πάγο



HENDI
Tools for Chefs

Κανάτα θερμός - διανεμητής 445884

- ΧΩΡΗΤΙΚΟΤΗΤΑ: 3 L
ΔΙΑΣΤΑΣΕΙΣ: 168 mm | 456 mm
- Εσωτερικός σωλήνας για πάγο
 - Θερμός / διανεμητής διπλού τοιχώματος
 - Με ένδειξη χωρητικότητας για φλιτζάνια ύψους 11 cm



Bartscher Επιτραπέζιος διανεμητής και συντηρητής (ψυχόμενος) χυμών 150983

- ΔΙΑΣΤΑΣΕΙΣ: 220x332x500 mm
ΙΣΧΥΣ: 60W / 230V / 50Hz
ΔΙΑΣΤΑΣΕΙΣ ΔΟΧΕΙΟΥ: 170x280
ΧΩΡΗΤΙΚΟΤΗΤΑ: 5 L
ΒΑΡΟΣ: 4,15 kg
ΥΛΙΚΟ ΔΟΧΕΙΟΥ: polycarbonate
- Αθόρυβη λειτουργία.



ΣΟΥΠΙΕΡΕΣ - ΒΡΑΣΤΗΡΕΣ ΡΥΖΙΩΝ ΒΡΑΣΤΗΡΕΣ ΖΥΜΑΡΙΚΩΝ



Σουπιέρα 432100

ΧΩΡΗΤΙΚΟΤΗΤΑ: 10 L
ΙΣΧΥΣ: 0,4kW / 230V
ΔΙΑΣΤΑΣΕΙΣ: Ø330x360 mm



HENDI SOUP KETTLE 860502

ΧΩΡΗΤΙΚΟΤΗΤΑ: 8 L
ΔΙΑΣΤΑΣΕΙΣ: Ø370x(H)300 mm
ΙΣΧΥΣ: 450W / 230V



HENDI Βραστήρας/ ατμομάγειρας ρυζιού

ΙΣΧΥΣ: 230V / 700W
ΥΨΟΣ: 28,5 cm
ΔΙΑΜΕΤΡΟΣ: 28 cm
ΧΩΡΗΤΙΚΟΤΗΤΑ: 1,8 L
ΧΡΩΜΑ: Ασημί.

- ΥΛΙΚΟ: Ανοξείδωτο αστάλι.
- Διατηρεί το ρύζι ζεστό.
 - Κατάλληλος για 10 φλιτζάνια στεγνού ρυζιού.
 - Συμπεριλαμβάνεται και πλαστικό καλάθι για χρήση κατά τη λειτουργία το ατμού.
 - Συμπεριλαμβάνεται φλιτζάνι μέτρησης και κουτάλα ρυζιού.



HENDI Βραστήρας/ συντηρητής ρυζιού

ΙΣΧΥΣ: 230V / 1.950W
ΥΨΟΣ: 38 cm
ΔΙΑΜΕΤΡΟΣ: 45,5 cm
ΧΩΡΗΤΙΚΟΤΗΤΑ: 5,4 L
ΧΡΩΜΑ: Ασημί.

- ΥΛΙΚΟ: Ανοξείδωτο αστάλι.
- Διατηρεί το ρύζι ζεστό.
 - Κατάλληλος για 30 φλιτζάνια (180 ml) στεγνού ρυζιού.
 - Συμπεριλαμβάνεται φλιτζάνι μέτρησης, κουτάλα ρυζιού και αντικολητικό σκεύος σιλικόνης.
 - Κατά την συντήρηση θερμαίνονται και οι πλευρές του σκεύους.



Βραστήρας Ζυμαρικών Ηλεκτρικός 8lt Με Βρυσάκι

LPM-PC8

Ανοξείδωτο σώμα
Με βρυσάκι απορροής
Χωρητικότητα: 8 lt
Περιλαμβάνει 4 ανοξείδωτα
καλάθια ΔΙΑΣΤΑΣΕΙΣ: 270x420x370 mm
ΘΕΡΜΟΚΡΑΣΙΑ: 0-110 °C
ΙΣΧΥΣ: 2800 W/230 V

ΦΡΥΓΑΝΙΕΡΕΣ



Φρυγανιέρα κυλιόμενη παραγωγή: 150 φέτες/ώρα 261347

ΔΙΑΣΤΑΣΕΙΣ: 41,8x36,8x38,7cm

ΙΣΧΥΣ: 230V - 2240W

ΧΡΩΜΑ: Κόκκινη

- Φρυγανιέρα κυλιόμενη επαγγελματική
- Δύο χωριστά θερμαντικά στοιχεία.
- Κατάλληλα για συνεχές φρυγάνισμα ψωμιού σε φέτες.
- Παραδίδεται με μπροστινά και πίσω ταψάκια.
- Ρυθμιζόμενος χρόνος φρυγανίσματος.



Φρυγανιέρα κυλιόμενη παραγωγή: 150 φέτες/ώρα 261354

ΔΙΑΣΤΑΣΕΙΣ: 41,8x36,8x38,7cm

ΙΣΧΥΣ: 230V / 2.240W

ΧΡΩΜΑ: Μαύρη

- Φρυγανιέρα κυλιόμενη επαγγελματική
- Δύο χωριστά θερμαντικά στοιχεία.
- Κατάλληλα για συνεχές φρυγάνισμα ψωμιού σε φέτες.
- Παραδίδεται με μπροστινά και πίσω ταψάκια.
- Ρυθμιζόμενος χρόνος φρυγανίσματος.



Φρυγανιέρα Με 6 Υποδοχές 2520W LPM-6

ΧΡΗΤΙΚΟΤΗΤΑ: 6 υποδοχές

ΔΙΑΣΤΑΣΕΙΣ: 42x25x22 cm

ΙΣΧΥΣ: 2,520 W / 220 V / 50 Hz



Φρυγανιέρα Με 4 Υποδοχές LPM-4

ΧΡΗΤΙΚΟΤΗΤΑ: 4 υποδοχές

ΔΙΑΣΤΑΣΕΙΣ: 29x26x22cm

ΔΙΑΣΤΑΣΕΙΣ ΣΥΣΚΕΥΑΣΙΑΣ: 41x27x22 cm

ΙΣΧΥΣ: 230V - 2240W



Κυλιόμενη Φρυγανιέρα LP-300

Ανοξείδωτη κατασκευή

Περίπου 360 φέτες/ώρα

Ρυθμιζόμενη ταχύτητα αλυσίδας

ΙΣΧΥΣ: 2250 W / 220 V / 50 Hz

ΔΙΑΣΤΑΣΕΙΣ: 36,8x41,8x22 cm



Κυλιόμενη φρυγανιέρα 261309

ΔΙΑΣΤΑΣΕΙΣ: 41,8x36,8x38,7 cm

ΙΣΧΥΣ: 230V / 2.240W

- Φρυγανιέρα κυλιόμενη επαγγελματική.
- Δύο χωριστά θερμαντικά στοιχεία.
- Κατάλληλα για συνεχές φρυγάνισμα ψωμιού σε φέτες.
- Παραδίδεται με μπροστινά και πίσω ταψάκια.
- Ρυθμιζόμενος χρόνος φρυγανίσματος.



Φρυγανιέρα κυλιόμενη παραγωγή: 150 φέτες/ώρα 261200

ΔΙΑΣΤΑΣΕΙΣ: 28,8x41,8x38,7cm

ΙΣΧΥΣ: 230 V - 1.340 W

- Δύο χωριστά θερμαντικά στοιχεία.
- Κατάλληλη για συνεχές φρυγάνισμα ψωμιού σε φέτες.
- Παραδίδεται με μπροστινά και πίσω ταψάκια.
- Ρυθμιζόμενος χρόνος φρυγανίσματος.
- Ιδανική για μπουφέ.



ΜΗΧΑΝΕΣ ΚΑΦΕ



Polaris EVD/3 + SPIW-D

- Τέσσερις προγραμματιζόμενες δόσεις ανά γκρουπ και πλήκτρο χειροκίνητης λειτουργίας
 - Δύο ανοξείδωτοι σωλήνες παροχής ατμού και μια ανοξείδωτη κάνουλα παροχής ζεστού νερού
 - Περιμετρικός φωτισμός με LED's στα πλαϊνά πάνελ (Λευκό)
 - Φωτισμός με LED, του χώρου παρασκευής καφέ
 - Φωτιζόμενα πλήκτρα ελέγχου και λειτουργίας της μηχανής
 - Αυτόματος κύκλος καθαρισμού του group
- ΓΚΡΟΥΠ: 3
ΔΙΑΣΤΑΣΕΙΣ: 999x570x540mm
ΤΑΣΗ / ΙΣΧΥΣ: 400V/5800W
ΒΡΑΣΤΗΡΑΣ: 17lt
ΒΑΡΟΣ: 103kg



Polaris EVD/2 + SPIW-D

- Επαγγελματική, αυτόματη, δοσομετρική μηχανή καφέ espresso.
 - Τέσσερις προγραμματιζόμενες δόσεις ανά γκρουπ και πλήκτρο χειροκίνητης λειτουργίας
 - Δύο ανοξείδωτοι σωλήνες παροχής ατμού και μία ανοξείδωτη κάνουλα παροχής ζεστού νερού
 - Περιμετρικός φωτισμός με LED's στα πλαϊνά πάνελ (Λευκό)
 - Φωτισμός με LED, του χώρου παρασκευής καφέ
 - Φωτιζόμενα πλήκτρα ελέγχου και λειτουργίας της μηχανής
 - Αυτόματος κύκλος καθαρισμού του group
- ΓΚΡΟΥΠ: 2
ΔΙΑΣΤΑΣΕΙΣ: 750x570x540mm
ΤΑΣΗ / ΙΣΧΥΣ: 400V/4000W
ΒΡΑΣΤΗΡΑΣ: 12lt
ΒΑΡΟΣ: 74kg



Polaris EVD/1 + SPIW

- Επαγγελματική, αυτόματη, δοσομετρική μηχανή καφέ espresso
 - Τέσσερις προγραμματιζόμενες δόσεις ανά γκρουπ και πλήκτρο χειροκίνητης λειτουργίας
 - Ένας ανοξείδωτος σωλήνας παροχής ατμού και μία ανοξείδωτη κάνουλα παροχής ζεστού νερού
 - Φωτιζόμενα πλήκτρα ελέγχου και λειτουργίας της μηχανής
 - Αυτόματος κύκλος καθαρισμού του group
- ΓΚΡΟΥΠ: 1
ΔΙΑΣΤΑΣΕΙΣ: 540x570x540mm
ΤΑΣΗ / ΙΣΧΥΣ: 400V/3300W
ΒΡΑΣΤΗΡΑΣ: 5lt
ΒΑΡΟΣ: 68kg



GAGGIA Naviglio Αυτόματη μηχανή καφέ espresso

- ΔΙΑΣΤΑΣΕΙΣ: 256x440x340 mm
ΙΣΧΥΣ: 1.850W / 230V
ΠΙΕΣΗ ΑΝΤΛΙΑΣ: 15 bar
ΧΩΡΗΤΙΚΟΤΗΤΑ ΔΟΧΕΙΟΥ ΚΟΚΚΩΝ ΚΑΦΕ: 350 gr
ΧΩΡΗΤΙΚΟΤΗΤΑ ΔΟΧΕΙΟΥ ΝΕΡΟΥ: 1,5 L
- Ημιεπαγγελματική φουλ αυτόματη μηχανή καφέ με ενσωματωμένο μύλο.
 - Κατάλληλη για μικρά εστιατόρια, καφέ, μικρά ξενοδοχεία, γραφεία.



Φραπιέρα Επιτραπέζια 221600

- ΙΣΧΥΣ: 400 W / 220 V
ΔΙΑΣΤΑΣΕΙΣ: 17x19,6x49 cm



Φραπιέρα AK/2-2T

- ΣΤΡΟΦΕΣ ΑΝΑ ΛΕΠΤΟ: 14.000/20.000
VOLTS: 230V / 50Hz
ΙΣΧΥΣ ΚΙΝΗΤΗΡΑ: 400 W
ΔΙΑΣΤΑΣΕΙΣ: 17x17,5x46,5mm



Χόβοη AK/8-5

- ΙΣΧΥΣ: 600W / 230V
ΔΙΑΣΤΑΣΕΙΣ: 210x210x195 mm

BELOGIA Επαγγελματικός Μύλος Καφέ OD 50

- ΔΙΑΣΤΑΣΕΙΣ: 150x260x460mm
Τάση / Ισχύς: 230V / 190W
ΜΑΧΑΙΡΙΑ Ø ΜΜ: 50Ø
ΔΥΝΑΤΟΤΗΤΑ ΑΛΕΣΗΣ: 2,0-3,5 gr/sec
ΣΤΡΟΦΕΣ ΑΝΑ ΛΕΠΤΟ: 1400
ΧΩΡΗΤΙΚΟΤΗΤΑ ΔΟΧΕΙΟΥ ΚΟΚΚΩΝ ΚΑΦΕ: 750gr



ΜΗΧΑΝΕΣ ΓΑΛΛΙΚΟΥ ΚΑΦΕ ΣΥΡΤΑΡΙΑ ΚΑΦΕ



HENDI
Tools for Chefs

Μηχάνη καφέ φίλτρου 208533

ΙΣΧΥΣ: 2.060W/230 V

ΔΙΑΣΤΑΣΕΙΣ: 204x380x425 mm

ΧΩΡΗΤΙΚΟΤΗΤΑ: 1,8 L

ΧΡΩΜΑ: Inox - Μαύρο.

- Το περίβλημα κατασκευάζεται από ανοξείδωτο ασάλι και το στήριγμα φίλτρου από πολυπροπυλένιο.
- Με γυάλινη κανάτα 1,8 L
- Με 2 θερμαινόμενες εστίες που λειτουργούν χωριστά.
- Με φωτεινή ένδειξη που ανάβει όταν ο καφές είναι έτοιμος.



Συρτάρι καφέ ECO

ΔΙΑΣΤΑΣΕΙΣ: 390x410x130mm

- Εξ ολοκλήρου κατασκευασμένο από ανοξείδωτο AISI 304 18/10



HENDI
Tools for Chefs

Καφετιέρα φίλτρου 208304

ΔΙΑΣΤΑΣΕΙΣ: 200x385x430 mm

ΘΕΡΜΟΚΡΑΣΙΑ: 93°C-96°C

ΧΩΡΗΤΙΚΟΤΗΤΑ: 1,8 L

ΙΣΧΥΣ: 2.100W / 230V

- Συμπεριλαμβάνονται 2 κανάτες και 50 φίλτρα.



Συρτάρι καφέ

- Εξ ολοκλήρου κατασκευασμένα από ανοξείδωτο AISI 304 18/10

ΔΙΑΣΤΑΣΕΙΣ	Μονό	50x50x25cm
	Διπλό	100x50x25cm
	Τριπλό	150x50x25cm



Επαγγελματική Μηχάνη Γαλλικού - Καφετιέρα φίλτρου LP-247

Περίβλημα και θήκη φίλτρου από ανοξείδωτο ασάλι

Δύο θερμαινόμενες εστίες

Πάνω και κάτω θερμή εστία με φως ένδειξης

Γρήγορο σύστημα φιλτραρίσματος με στοιχείο ροής

1,8 lt σε 5 λεπτά

Συνεχής θερμοκρασία από 93-96°C

ΙΣΧΥΣ: 1400 W / 220 V / 50 Hz

ΔΙΑΣΤΑΣΕΙΣ ΣΥΣΚΕΥΗΣ: 24,5x38,5x46 cm



Μπάρα για καθάρισμα του Group μηχανής καφέ

ΕΞΩΤΕΡΙΚΕΣ ΔΙΑΣΤΑΣΕΙΣ: 36x25cm

ΔΙΑΣΤΑΣΕΙΣ ΟΠΗΣ: 19x32cm

- Μπορεί να τοποθετηθεί χωνευτό σε οτιδήποτε πάγκο.
- Το λάστιχο αντικαθίσταται εύκολα.
- Ανοξείδωτη βάση.
- Εύκολο καθάρισμα.



HENDI
Tools for Chefs

Γυάλινη κανάτα για καφετιέρα 1,8 L 445907

16 cm / 18,5 cm

ΑΦΡΟΓΑΛΙΕΡΕΣ ΣΟΚΟΛΑΤΙΕΡΕΣ



Επαγγελματική Μηχανή Παρασκευής Αφρόγαθου - Σαντιγί 2lt LPX-WC2

- Συνεχής σταθερή υφή κρέμας.
 - Ικανότητα παραγωγής 100 λίτρων ανά ώρα.
 - Αξιοπίστη περιστροφική αντλία για επεξεργασία ελαφριών και βαριών κρεμών.
 - Στήριγμα από ανοξείδωτο ασάλι.
 - Σταθερή θερμοκρασία υγρής κρέμας 4 βαθμούς Κελσίου.
 - Ακριβής ψηφιακή οθόνη θερμοκρασίας.
 - Απλοί και στιβαροί διακόπτες λειτουργίας.
 - Αφαιρούμενο δοχείο υγρού 2.0L για αυξημένη υγιεινή.
 - Το δοχείο ψύχεται έμμεσα, χωρίς διαχωρισμό λίπους από νερό.
 - Διαφανές καπάκι για έλεγχο της στάθμης της υγρής κρέμας χωρίς άνοιγμα.
 - Αποτελεσματικό σύστημα ψύξης με R134a.
 - Σύστημα ψύξης με αέρα.
 - Γρήγορη και εύκολη εγκατάσταση.
 - Αφαιρούμενος πλαστικός δίσκος.
 - Εύκολη αποσυναρμολόγηση και καθαρισμός.
 - Αθόρυβο κατά τη λειτουργία.
- ΙΣΧΥΣ: 300 W / 230V / 50Hz



Ηλεκτρικό Συντριβάνι Σοκολάτας 274101

ΔΙΑΣΤΑΣΕΙΣ: 210mm / 390 mm

ΙΣΧΥΣ: 250 W / 230 V / 50 Hz

Κατασκευασμένο από ανοξείδωτο ασάλι

Με λειτουργία θέρμανσης

Κατάλληλο για 700gr σοκολάτας

Με χωριστό διακόπτη για το μοτέρ και το θερμαντικό στοιχείο



Επαγγελματική Μηχανή Παρασκευής Αφρόγαθου - Σαντιγί 5lt LPX-WC5

- Συνεχής σταθερή υφή κρέμας.
- Ικανότητα παραγωγής 100 λίτρων ανά ώρα.
- Αξιοπίστη περιστροφική αντλία για επεξεργασία ελαφριών και βαριών κρεμών.
- Στήριγμα από ανοξείδωτο ασάλι.
- Σταθερή θερμοκρασία υγρής κρέμας 4 βαθμούς Κελσίου.
- Ακριβής ψηφιακή οθόνη θερμοκρασίας.
- Απλοί και στιβαροί διακόπτες λειτουργίας.
- Αφαιρούμενο δοχείο υγρού 5.0L για αυξημένη υγιεινή.
- Το δοχείο ψύχεται έμμεσα, χωρίς διαχωρισμό λίπους από νερό.
- Διαφανές καπάκι για έλεγχο της στάθμης της υγρής κρέμας χωρίς άνοιγμα.
- Αποτελεσματικό σύστημα ψύξης με R134a.
- Σύστημα ψύξης με αέρα.
- Γρήγορη και εύκολη εγκατάσταση.
- Αφαιρούμενος πλαστικός δίσκος.
- Εύκολη αποσυναρμολόγηση και καθαρισμός.
- Αθόρυβο κατά τη λειτουργία.

ΙΣΧΥΣ: 400 W / 230V / 50Hz

ΔΙΑΣΤΑΣΕΙΣ ΣΥΣΚΕΥΗΣ: 28x44x40 cm

ΚΑΘΑΡΟ ΒΑΡΟΣ: 30 kg

PITCHER RINSER



Rinser χωνευτό με σχάρα

ΔΙΑΣΤΑΣΕΙΣ: 42,5x23x3 cm



Rinser χωνευτό με σχάρα

ΔΙΑΣΤΑΣΕΙΣ: 65,5x21,5x3 cm



Rinser χωνευτό με σχάρα GN

ΔΙΑΣΤΑΣΕΙΣ: 32,5x17,5x2 cm
ΧΡΩΜΑ: Ασημί



Rinser χωνευτό με σχάρα GN

ΔΙΑΣΤΑΣΕΙΣ: 32,5x17,5x2 cm
ΧΡΩΜΑ: Μαύρο



Ανταλλακτικό Rinser

ΔΙΑΜΕΤΡΟΣ: Ø 11,4 cm



Knock Box Συρταριέρα υπολειμμάτων καφέ INOX

ΧΡΩΜΑ: Ασημί
ΔΙΑΣΤΑΣΕΙΣ: 35x25x9 cm



Knock Box Συρταριέρα υπολειμμάτων καφέ INOX

ΧΡΩΜΑ: Μαύρο ματ
ΔΙΑΣΤΑΣΕΙΣ: 35x25x9 cm



Knock box inox από ανοξείδωτο ατσάλι

ΔΙΑΣΤΑΣΕΙΣ: 26,5x16,2x10 cm



Knock box σε ξύλινο

ΔΙΑΣΤΑΣΕΙΣ: 27,5x17,5x11 cm



Rinser χωνευτό GN 1/6 INOX

ΔΙΑΣΤΑΣΕΙΣ: 16,2x17,6x7 cm
ΧΡΩΜΑ: Ασημί



Rinser χωνευτό GN 1/6 INOX

ΔΙΑΣΤΑΣΕΙΣ: 16,2x17,6x7 cm
ΧΡΩΜΑ: Μαύρο



Rinser χωνευτό GN 1/6 INOX

ΔΙΑΣΤΑΣΕΙΣ: 16,2x17,6x12 cm
ΧΡΩΜΑ: Μαύρο



Rinser στρογγυλό πλαστικό ABS

ΔΙΑΣΤΑΣΕΙΣ: 14x3 cm
ΧΡΩΜΑ: Μαύρο



Rinser GN 1/3 INOX με σχάρα και βάση

ΔΙΑΣΤΑΣΕΙΣ: 32,5x17,5x12 cm



Rinser GN 1/3 INOX με σχάρα και βάση

ΔΙΑΣΤΑΣΕΙΣ: 32,5x17,5x12 cm



ΕΠΙΤΡΑΠΕΖΙΕΣ ΜΗΧΑΝΕΣ ΠΑΓΟΥ ΠΑΓΟΘΡΑΥΣΤΕΣ



HENDI Tools for Chefs **Φορητή ηλεκτρική παγομηχανή 15 kg 271551**

- Επιτραπέζιο μοντέλο.
- Περιβλήμα από ανοξείδωτο ασάλι.
- ΧΩΡΗΤΙΚΟΤΗΤΑ: από 15 kg ανά 24 ώρες.
- Διατηρεί απόθεμα 4,5 kg - 12 παγάκια ανά κύκλο.
- Χωρίς σταθερή σύνδεση νερού - ψυκτικό μέσο: R134A
- Επιλογή από 3 μεγέθη για τα παγάκια, τα παγάκια σχηματίζονται γύρω από ράβδους ψύξης.
- Διατηρεί/αποθηκεύει 150 παγάκια
- ΙΣΧΥΣ: 200W / 230V
- ΔΙΑΣΤΑΣΕΙΣ: 37,5x43,5x42 cm



HENDI Tools for Chefs **Φορητή ηλεκτρική παγομηχανή 12 kg 271568**

- Επιτραπέζιο μοντέλο.
- Περιβλήμα πλήρως από ABS.
- Χωρητικότητα από 12 kg ανά 24 ώρες, διατηρεί απόθεμα 3,2 kg - 9 παγάκια ανά κύκλο.
- Χωρίς σταθερή σύνδεση νερού - ψυκτικό μέσο: R134A.
- Επιλογή από 3 μεγέθη για τα παγάκια, τα παγάκια σχηματίζονται γύρω από ράβδους ψύξης.
- Διατηρεί/αποθηκεύει 100 παγάκια.
- ΙΣΧΥΣ: 230V - 130W
- ΔΙΑΣΤΑΣΕΙΣ: 32x36,7x37,8cm



HENDI Tools for Chefs **Θρυμματιστής πάγου 271520**

- Θρυμματίζει έως 12 κιλά πάγου την ώρα.
- Εσωτερικό από πλαστικό ABS και περιβλήμα από ματ ανοξείδωτο ασάλι.
- Λεπίδες από ανοξείδωτο ασάλι και ανθεκτικός μηχανισμός άλεσης.
- Ανθεκτικό διάφανο δοχείο πάγου, χωρητικότητας 12 φλιτζανιών θρυμματισμένου πάγου.
- Δεν ενδείκνυται για συνεχή χρήση.
- ΔΙΑΣΤΑΣΕΙΣ: 17x22x46 cm
- ΙΣΧΥΣ: 80W / 230V



Παγοθράυστης AK/14 ECO

- ΣΤΡΟΦΕΣ: 40 rpm
- ΙΣΧΥΣ: 50Hz / 230V
- ΙΣΧΥΣ ΚΙΝΗΤΗΡΑ: 120W
- ΔΙΑΣΤΑΣΕΙΣ: 190x300x400 mm



HENDI Tools for Chefs **Δοχείο πάγου διπλού τοιχώματος λευκό 10 L 594742**

- ΔΙΑΣΤΑΣΕΙΣ: ø29,2 x 22 cm



HENDI Tools for Chefs **Κουβαδάκι πάγου 60.30108**

- ΔΙΑΣΤΑΣΕΙΣ: ø15,5 x 17,5 cm



Επαγγελματικός Θρυμματιστής Πάγου LP-80A

- Επαγγελματικός θρυμματιστής
- Προετοιμάζει πάγο για γρανίτες, moji-tos, παγωμένο καφέ και αναψυκτικά κ.α.
- Περιβλήμα του μοτέρ από βαμμένο χυτό αλουμίνιο
- Micro διακόπτης στο καπάκι της κανάτας
- Inox κανάτα και λεπίδες
- Διαφορετικά μεγέθη τρίμματος πάγου
- Χωρητικότητα κανάτας 3 Lt
- ΤΑΧΥΤΗΤΑ: 800 rpm
- ΠΑΡΑΓΩΓΗ: 50kg/h
- ΒΑΡΟΣ: 5kg
- Χρησιμοποιείται μόνο με κανονικά παγάκια μηχανής
- ΙΣΧΥΣ: 230V-150W
- ΔΙΑΣΤΑΣΕΙΣ: 21x38cm/49cm

BARISTAS



HENDI
Tools for Chefs

Κανάτα θερμός INOX 2lt 446706

Διπλό τοίχωμα από ανοξείδωτο ατσάλι.
Με μαύρο κάλυμμα πίεσης κουμπιού.
Το σκέπαστρο και το δοχείο είναι
κατασκευασμένα από πολυπροπυλένιο.
ΔΙΑΣΤΑΣΕΙΣ: 14,5x26 cm



HENDI
Tools for Chefs

Κανάτα θερμός 1 lt 449615

Ερμητικό καπάκι με κουμπί πίεσης για σερβίρισμα.
Διπλά τοιχώματα με γυάλινη εσωτερική φιάλη.
ΔΙΑΣΤΑΣΕΙΣ: 110x289 mm



HENDI
Tools for Chefs

Κανάτα θερμός 1 lt 44968

ΔΙΑΣΤΑΣΕΙΣ: 14x26,8 cm



HENDI
Tools for Chefs

Δίσκος καλωσορίσματος με βραστήρα 60.12000

ΔΙΑΣΤΑΣΕΙΣ: 124x36x33 cm
ΧΩΡΗΤΙΚΟΤΗΤΑ: 0,8 lt



HENDI
Tools for Chefs

Βάση για πίεστρο καφέ 208670

Από σιλικόνη, με εγκοπή για την τοποθέτηση του κλειστρου κατά το πάτημα.
Διαθέτει υποδοχή για πίεστρο καφέ.
ΔΙΑΣΤΑΣΕΙΣ: 12,5x14x3 cm



HENDI
Tools for Chefs

Διπλή βάση για πίεστρο καφέ-tamper 208649

Από σιλικόνη, με εσοχές για την τοποθέτηση 2 κλειστρων κατά το πάτημα.
Με δύο υποδοχές για να τοποθετηθούν τα tamper.
ΔΙΑΣΤΑΣΕΙΣ: 20,5x15x4,5 cm



HENDI
Tools for Chefs

Γαλατιέρα 700ml μαύρο με Teflon 451045

Γαλατιέρα με χωρητικότητα 700ml σε μαύρο με Teflon κατασκευασμένη από ανοξείδωτο ατσάλι.
Πρακτική και ανθεκτική, με τοιχώματα πάχους 1mm που διατηρούν τη θερμοκρασία.
Διαθέτει στόμιο σε σχήμα V που προσφέρει ακριβή έκχυση.
Πλένεται στο πλυντήριο πιάτων.
ΔΙΑΣΤΑΣΕΙΣ: Ø 8,4x13 cm



HENDI
Tools for Chefs

Βάση για tamper 208687

Με εσοχή για την τοποθέτηση portafilter κατά τη διάρκεια της συμπίεσης.
Με υποδοχή για την τοποθέτηση της τάμπερ.
ΔΙΑΣΤΑΣΕΙΣ: 93x142x60 cm



HENDI
Tools for Chefs

Γαλατιέρα 700ml Teflon 451014

Γαλατιέρα INOX με χωρητικότητα 700ml κατασκευασμένη από ανοξείδωτο ατσάλι.
Πρακτική και ανθεκτική, με τοιχώματα πάχους 1mm που διατηρούν τη θερμοκρασία.
Διαθέτει στόμιο σε σχήμα V που προσφέρει ακριβή έκχυση.
Πλένεται στο πλυντήριο πιάτων.
ΔΙΑΣΤΑΣΕΙΣ: Ø 8,4x13 cm



HENDI
Tools for Chefs

Πίεστρο καφέ-tamper με ελατήριο 208625

Χρησιμοποιείται για να πατηθεί ο καφές, κατάλληλο για τα περισσότερα κλειστρα espresso.
Tamper από ανοξείδωτο ατσάλι, με ελατήριο.
Λαβή από μαύρο αλουμίνιο.
ΔΙΑΣΤΑΣΕΙΣ: Ø5,8x10 cm



HENDI
Tools for Chefs

Πίεστρο καφέ-tamper 208731

Χρησιμοποιείται για να πατηθεί ο καφές - κατάλληλο για τις περισσότερες μηχανές espresso.
Το tamper είναι από ανοξείδωτο ατσάλι.
Βαμμένο ξύλινο χερούλι
ΔΙΑΣΤΑΣΕΙΣ: Ø5,8x9,5 cm



HENDI
Tools for Chefs

Air pot με περίβλημα από ανοξείδωτο ατσάλι 448908

Περίβλημα από ανοξείδωτο ατσάλι.
Με σύστημα πίεσης για το σερβίρισμα ποτών.
Η εργονομική του σχεδίαση και υψηλή αντοχή προσφέρουν μια αποτελεσματική λύση για κάθε επαγγελματία εστίασης.
ΔΙΑΣΤΑΣΕΙΣ: Ø 15 x 34 cm

ΑΠΟΞΗΡΑΝΤΕΣ ΤΡΟΦΙΜΩΝ



Αποξηραντής τροφίμων Kitchen Line 229064

- Για την αποξήρανση φρούτων, λαχανικών, αρωματικών βοτάνων, κρέατος, ψαριού, κλπ.
 - Αυτόματοι ανεμιστήρες κυκλοφορούν τον θερμό αέρα και διασφαλίζουν ομοιόμορφη ξήρανση.
 - Με 7 δίσκους 330x305mm από ανοξείδωτο ατσάλι που αντέχουν μέχρι 500gr ο ένας.
 - Οι δίσκοι κατανέμονται ομοιόμορφα και αφαιρούνται και καθαρίζονται εύκολα.
 - Περίβλημα και πόρτα από πολυπροπυλένιο - διπλά τοιχώματα για καλύτερες επιδόσεις θερμοκρασίας.
 - Χάρη στην διαφανή πόρτα, μπορείτε να παρακολουθείτε την διαδικασία ξήρανσης.
 - Συνοδεύεται από διαφανή επιφάνεια που μπορεί να χρησιμοποιηθεί για τη συλλογή υπολειμμάτων από τον πυθμένα του αποξηραντή ή την παρασκευή 'φύλλων' φρούτων.
 - Ψηφιακή ένδειξη, η θερμοκρασία ρυθμίζεται από 35° έως 70°C.
 - Το χρονόμετρο ρυθμίζεται από 30min έως 24 ώρες σε διαβαθμίσεις 30 λεπτών.
- ΙΣΧΥΣ ΡΕΥΜΑΤΟΣ: 230V-500W



Αποξηραντής τροφίμων Profi Line 6 δίσκοι 229033

- Περίβλημα από ανοξείδωτο ατσάλι.
 - Για αποξήρανση φρούτων, λαχανικών, αρωματικών βοτάνων, κρέατος, ψαριού, κλπ.
 - Ψηφιακός πίνακας ελέγχου.
 - Ο χρόνος ρυθμίζεται μέχρι 24 ώρες με διαβαθμίσεις των 30 λεπτών.
 - Η θερμοκρασία ρυθμίζεται από 35° έως 75°C με διαβάθμιση 5°.
 - Αθόρυβοι ανεμιστήρες κυκλοφορούν τον θερμό αέρα και προσφέρουν ομοιόμορφη ξήρανση χωρίς να χρειάζεται περικοπή των δίσκων.
 - Με 6 σχάρες από ανοξείδωτο ατσάλι,
- ΔΙΑΣΤΑΣΕΙΣ: 327x330 mm η μία.
ΙΣΧΥΣ ΡΕΥΜΑΤΟΣ: 230V / 650W



Αποξηραντές τροφίμων με 10 σχάρες 229026

- Αποξηραίνει φρούτα, λαχανικά, κρέας και ψάρια, κ.ά.
 - Ψηφιακή οθόνη ελέγχου.
 - Χρονοδιακόπτης ρυθμιζόμενος μέχρι και 24 ώρες με διαβάθμιση 30 λεπτών.
 - Εξοπλισμένος με 10 σχάρες 40x39,5 cm.
- ΡΥΘΙΖΟΜΕΝΗ ΘΕΡΜΟΚΡΑΣΙΑ: 35 - 70 °C
ΔΙΑΣΤΑΣΕΙΣ: 41.7x53.5x43 cm
ΙΣΧΥΣ: 1000 W
ΤΑΣΗ: 230 V
ΚΑΤΑΣΚΕΥΗ: Ανοξείδωτο ατσάλι.



Αποξηραντής τροφίμων με 6 σχάρες ATACAMA CUBE

- Κουμπί ασφαλείας ON / OFF για εξοικονόμηση ενέργειας.
Δομή από ανοξείδωτο χάλυβα και φινιρίσμα από ενισχυμένο νάιλον.
5 προγράμματα AUTO για ευέλικτη χρήση.
1 πρόγραμμα EVO για πλήρως προσαρμοσμένες ρυθμίσεις.
1 DELAY πρόγραμμα για μια αναβαλλόμενη ώρα έναρξης.
Αντιολισθητικά και αντιδονητικά πόδια από καουτσούκ.
Βαμμένο πλαίσιο από χάλυβα. Φέρει 6 συρτάρια για τρόφιμα από ABS.
Συνολική επιφάνεια ξήρανσης: 5.500 cm²
Τάση και συχνότητα: 220-240V / 50-60hz
ΙΣΧΥΣ: 500W
ΒΑΡΟΣ: 5,5Kg
ΔΙΑΣΤΑΣΕΙΣ: 27x26x50 cm



Αποξηραντής τροφίμων με 6 σχάρες ATACAMA CUBE

- Χειροκίνητος έλεγχος θερμοστάτη.
Δομή από βαμμένο χάλυβα και φινιρίσμα από ενισχυμένο νάιλον.
Έξι δίσκοι στεγνώματος από ABS.
Κουμπί ασφαλείας ON / OFF για εξοικονόμηση ενέργειας.
Αντιολισθητικά και αντιδονητικά πόδια από καουτσούκ.
Συνολική επιφάνεια ξήρανσης: 2.600 cm²
Τάση και συχνότητα: 220-240V / 50-60 hz
ΙΣΧΥΣ: 500W
ΒΑΡΟΣ: 4Kg
ΔΙΑΣΤΑΣΕΙΣ: 27x26x35cm

ΣΥΣΚΕΥΕΣ ΚΑΠΝΙΣΜΑΤΟΣ



Επαγγελματικό καπνιστήρι 199992

- Το αλουμινένιο σώμα λειτουργεί ως συλλέκτης θερμότητας και ψύχει τον αέρα πριν την εξαγωγή του. Το ξύλο χρειάζεται να διαβραχεί για να προετοιμαστεί πριν το κάπνισμα. Μπορεί να χρησιμοποιηθεί με τσάι ή αρωματικά βότανα.
 - Εύκαμπτος λαστικένιος σωλήνας (μήκους 30cm) για εύκολη έγχυση καπνού σε επανασφραγιζόμενα δοχεία και σακούλες.
 - Ελαφρύς και μικρών διαστάσεων ώστε να χρησιμοποιείται με το ένα χέρι.
 - Τόσο ήπιος που μπορεί να χρησιμοποιηθεί για ευαίσθητα φρούτα και λαχανικά χωρίς να μεταβάλλει την υφή τους λόγω θερμοκρασίας.
 - Λειτουργεί με 2 μπαταρίες AA - δεν περιλαμβάνονται στη συσκευασία.
 - Δεν περιλαμβάνονται το ξύλο ή τα αρωματικά βότανα.
 - Κατασκευή αλουμινίου
- Διαστάσεις: 9 x 5,4 x 12,2 cm



Γυάλινη Καρπάνα για Cocktail 199657

ΔΙΑΣΤΑΣΕΙΣ: ø13x28,2 cm



Γυάλινη Καρπάνα για Καπνιστήρι Τροφών 199664

ΔΙΑΣΤΑΣΕΙΣ: ø26x17,4 cm



Ηλεκτρικός φούρνος καπνίσματος HENDI 238486

Ο φούρνος καπνού είναι ιδανικός για το κάπνισμα μιας ποικιλίας τροφίμων όπως ψάρια, βόειο κρέας, ζαμπόν και λαχανικά. Κατασκευασμένο από ανοξείδωτο ατσάλι, πόρτα με διπλό μονωτικό και μαγνητικό κλείσιμο. Θερμοκρασία ρυθμιζόμενη με θερμοστάτη, ενσωματωμένο θερμόμετρο στην πόρτα. Με αεραγωγό ζεστού αέρα στο πίσω μέρος. Με 3 σχάρες (40x27,9 cm) και 3 γάντζους. ΙΣΧΥΣ: 1600 W ΔΙΑΣΤΑΣΕΙΣ: 54x38x72 cm



Πριονίδι αρωματικού ξύλου

Για καπνιστήριο HENDI
Σημύδα / Δαμασκηνιά/ Μηλιά/ Κερασιά
Βερικοκιά/ Καρυδιά/ Σφενδάμι/ Οξιά
250 γρ.



BAR STATION



Λαστικένιο Bar Mat

ΔΙΑΣΤΑΣΕΙΣ: 45,3x30,5x15 cm



Σετ μπαρ 6 δοχείων μαύρο 552032

- Κατασκευασμένο σε μαύρο ABS με διαφανές καπάκι από πολυκαρμπονικό.
- Στη συσκευασία περιλαμβάνονται δοχεία πολυπροπυλενίου που αφαιρούνται εύκολα, διευκολύνοντας τον επαγγελματία.
- Τα δοχεία είναι κατάλληλα για πλυντήριο πιάτων.

ΔΙΑΣΤΑΣΕΙΣ: 48x15x10 cm



Ράφι INOX Speed Rail για Bar Stations

ΔΙΑΣΤΑΣΕΙΣ: 60x10x13 cm



Επικαθήμενο Bar Station

- μονωση πολυουρεθάνης
- πλαστικό ABS



Bar Station με ψυγείο και Αμπάρι Σκουπιδιών



Ειδικές κατασκευές σε Bar Station

Ανοξείδωτη Λαμαρίνα AISI 304 18/8-10.
 Δυνατότητα κατασκευής ειδικών διαστάσεων
 Ανοξείδωτα στρατζαριστά 35X35εκ.
 Γούρνες (στρογγυλές, τετράγωνες, παραλληλόγραμμες, κτλ.).
 Λεκάνη πάγου μονωμένη με ρύση και αποχέτευση για τα νερά.
 Χωρίσματα πολυαιθυλενίου ή ανοξείδωτα, στην λεκάνη πάγου.
 Διάτρητη Λαμαρίνα στον πυθμένα της λεκάνης πάγου.
 Έχουν σήκωμα στην πίσω πλευρά 6,5 εκατοστά.
 Ενίσχυση στις ίσιες επιφάνειες (καπάκι, ράφι).
 Πόδια ρυθμιζόμενα μέχρι 2,5 εκατοστά.
 Με ράφι στο κάτω μέρος του Bar Station.

ΜΠΛΕΝΤΕΡ



Μπλέντερ υψηλής ισχύος 230718

Μαχαίρι από ανοξείδωτο ασάλι που αντικαθίσταται, περίβλημα και καπάκι από πλαστικό ABS.
Αποσπώμενη polycarbonate κανάτα, Χωρητικότητα κανάτας: 2,5 L
Μοτέρ υψηλής ταχύτητας με μεταβλητή ταχύτητα 14.000 έως 25.000 rpm (χωρίς φορτίο) και λειτουργία pulse.
Ιδανικό για φρούτα και λαχανικά, cocktails, smoothies, επιδόρπια και θρυμματισμένο πάγο.
ΔΙΑΣΤΑΣΕΙΣ: 270x250x550 mm
ΙΣΧΥΣ: 1500 W
ΤΑΣΗ: 230 V



Μπλέντερ αθόρυβο 230688

Μαχαίρι από ανοξείδωτο ασάλι με επίστρωση τιτανίου, που αντικαθίσταται. Κανάτα polycarbonate 2,5 L υψηλής αντοχής. Κάλυμμα polycarbonate για αθόρυβη λειτουργία.
Ιδανικό για χυμούς, cocktails, smoothies, επιδόρπια, ακόμη και θρυμματισμένο πάγο.
ΔΙΑΣΤΑΣΕΙΣ: 252x258x547 mm
ΙΣΧΥΣ: 1680 W
ΤΑΣΗ: 230 V



Μπλέντερ 1500W LP-6MC

- 7 διαφορετικές ταχύτητες
 - 5 πλήκτρα προεπιλεγμένων προγραμμάτων λειτουργίας
 - Πλήκτρο χειροκίνητης λειτουργίας
 - Προστατευτικό κάλυμμα μείωσης θορύβου
 - Διάφανη πολυκαρβονική κανάτα
- ΙΣΧΥΣ: 1500 W / 230 V
ΣΤΡΟΦΕΣ MAX: 17.000
ΧΩΡΗΤΙΚΟΤΗΤΑ: 1,5lt



Μπλέντερ ψηφιακό αθόρυβο 230695

Μαχαίρι από ανοξείδωτο ασάλι με επίστρωση τιτανίου, που αντικαθίσταται. Κανάτα polycarbonate 2,5 L υψηλής αντοχής. Ψηφιακή οθόνη ελέγχου αφής με τρεις ρυθμίσεις ισχύος, τρεις ρυθμίσεις χρόνου και ρύθμιση διακοπόμενης λειτουργίας (pulse). Κάλυμμα polycarbonate για αθόρυβη λειτουργία.
Ιδανικό για χυμούς, cocktails, smoothies, επιδόρπια, ακόμη και θρυμματισμένο πάγο.
ΔΙΑΣΤΑΣΕΙΣ: 252x258x547 mm
ΙΣΧΥΣ: 1680 W
ΤΑΣΗ: 230 V



Μπλέντερ LP-767

Πολυκαρμπονική κανάτα 2 L
ΙΣΧΥΣ: 1.800W
• Ανοξείδωτο κόμπλερ και μαχαίρι



IPC Hendichef

221761

ΔΙΑΣΤΑΣΕΙΣ: 21x38x32 cm.

- Διαθέτει έως και 20 διαφορετικές λειτουργίες όπως μαγείρεμα, σύνθλιψη, ανακάτεμα, αναδίπλωση, μαγείρεμα με ατμό, σοτάρισμα, τρίψιμο, sous vide, χτύπημα κρέμας, λιώσιμο, καραμελοποίηση, γαλακτωματοποίηση, ζύμωμα, ψιλοκόψιμο, κόψιμο, ζύγισμα, τεμαχισμό, ανάδευση, ανάμειξη και ζύγιση.

Διαθέτει κορυφαία τεχνικά χαρακτηριστικά όπως:
1) Έλεγχο θερμοκρασίας από 37°C έως 130°C, 2) Χρονοδιακόπτη 0-90 λεπτά, 3) 12 ρυθμίσεις ταχύτητας αναδευτήρα, 4) 2 υποδοχές USB για μεταφόρτωση συνταγών (στο κάτω μέρος του μηχανήματος), 5) Μπολ 4,5L, 6) Ισχύ θέρμανσης 1000 W, Ισχύ κινητήρα 1000 W, Ισχύ ανάμειξης 1400 W, Συνολική ισχύς 1400 W, Συχνότητα: 50 Hz, Τάση: 230 V.



Μπλέντερ AK/12

ΙΣΧΥΣ: 1.200W
ΣΤΡΟΦΕΣ MAX: 30.000 rpm

ΑΠΟΧΥΜΩΤΕΣ



Ηλεκτρικός Αποχυμωτής Χωρίς Βρυσάκι LPM-2000E-1

- Δομή από ανοξείδωτο χάλυβα, αυτόματη τροφοδοσία, όλη η λειτουργία είναι απλή και βολική.
- Έχει τα πλεονεκτήματα της αντιδιαβρωτικής προστασίας, της αντισκωριακής προστασίας και του βολικού καθαρισμού.

ΙΣΧΥΣ: 120 W
20 πορτοκάλια/λεπτό
ΔΙΑΣΤΑΣΕΙΣ: 40 x 33 x 79 cm



Αποχυμωτής 550W LAPPAS LPX-5000

- Περίβλημα αλουμινίου και πάνω
- Ανοξείδωτο μπουλ, τρίφτης και σουρωτήρι
- 1 ταχύτητα 3400 RPM
- Μεγάλη απόδοση 70 mm
- Κατάλληλο για μεγάλη παραγωγή
- Ιδανικό για σκληρά προϊόντα (καρότα)
- Υψηλή απόδοση και ξηρός πολτός
- Διακόπτης ασφαλείας στο καπάκι
- Μεγάλη παραγωγή για πολτό
- Μεγάλο δοχείο συλλογής πολτού 5L
- Πλήρης με εργαλείο και ώθηση
- Στέκεται σε τέσσερα λαστιχένια πόδια
- Εύκολο καθαρισμό

ΙΣΧΥΣ: 550 W / 230 V / 50 Hz
ΔΙΑΣΤΑΣΕΙΣ: 43x35x45 cm



Ηλεκτρικός Αποχυμωτής Πορτοκαλιών Με Βρυσάκι LPM-2000E-4

- Δομή από ανοξείδωτο χάλυβα, αυτόματη τροφοδοσία, όλη η λειτουργία είναι απλή και βολική.
- Έχει τα πλεονεκτήματα της αντιδιαβρωτικής προστασίας, της αντισκωριακής προστασίας και του βολικού καθαρισμού.

ΙΣΧΥΣ: 120 W
ΤΑΣΗ: 220-240V/50Hz
20 πορτοκάλια/λεπτό
ΔΙΑΣΤΑΣΕΙΣ: 40 x 33 x 79 cm



Αποχυμωτής 800W LAPPAS LPX-2000

- Δομή από ανοξείδωτο χάλυβα, αυτόματη τροφοδοσία, όλη η λειτουργία είναι απλή και βολική.
- Πλαστικό περίβλημα και ώθηση.
- Σφιγκτήρας καπακιού από ανοξείδωτο ασάλι, τρίφτης και κόσκινο
- Μοτέρ άνθρακα χωρίς ψήκτρεις για συνεχή χρήση
- 1 (υψηλή) ταχύτητα 7200 RPM
- Ευρεία απόδοση 75 mm
- Κατάλληλο για μεσαία παραγωγή
- Καλό για μαλακά και σκληρά φρούτα και λαχανικά
- Υψηλή απόδοση και ξηρός πολτός
- Διακόπτης ασφαλείας στο σφιγκτήρα του καλύμματος
- Μεγάλο δοχείο συλλογής πολτού 5L
- 4 μεγάλα πόδια από καουτσούκ
- Αφαιρέστε το τμήμα πίεσης και το κόσκινο σε 1 φορά
- Εύκολο καθαρισμό
- Πολύ αθόρυβο μηχανήμα

ΙΣΧΥΣ: 800 W / 230 V / 50 Hz
ΔΙΑΣΤΑΣΕΙΣ: 24,7x44,8x52,3 cm



Vitamini PRO

- Για σύνδεση με κεντρική ύδρευση ο Vitamini είναι ένας μοναδικός επιτραπέζιος αυτό-πλενόμενος αποχυμωτής, ειδικά σχεδιασμένος για να απαιτεί μικρό χώρο στην εγκατάστασή του όπως καφετέριες, εστιατόρια, μπαρ, ξενοδοχεία, γραφεία, γυμναστήρια, κότερα κλπ.

- Ως αποχέτευση λειτουργεί η διαφανής κανάτα.
ΒΑΘΟΣ ΚΑΝΑΤΑΣ ΜΕ ΒΑΣΗ: 15 cm
ΔΙΑΣΤΑΣΕΙΣ: 27 x 40 x 40 cm



Στίφτης & Πολυκοπτικό LPA-2

- ΔΙΑΣΤΑΣΕΙΣ: 300x175x470 mm
- Κατάλληλο για επαγγελματική χρήση.
 - Ιδανικό για φρούτα, λαχανικά, πατάτες κ.α.



Στίφτης ηλεκτρικός εσπεριδοειδών LPX-32LHXL

- ΔΙΑΣΤΑΣΕΙΣ: 250x360x460 mm
ΙΣΧΥΣ: 180W / 230V / 50Hz / 1 Phase
ΑΡΙΘΜΟΣ ΣΤΡΟΦΩΝ: 1800 rpm
Κατασκευή: αλουμίνιο και πλαστικό
Συμπεριλαμβάνονται 3 κώνοι.



Στίφτης ηλεκτρικός εσπεριδοειδών LPX-32LHXLA

- ΔΙΑΣΤΑΣΕΙΣ: 240x380x510 mm
ΙΣΧΥΣ: 230W / 230V / 50Hz / 1 Phase
ΑΡΙΘΜΟΣ ΣΤΡΟΦΩΝ: 1800 rpm
- Καπάκι με μοχλό για εύκολη χρήση.
 - Αποσπώμενο δοχείο συψίματος
 - Κώνος από ανοξείδωτο αστάλι.



Στίφτης επαγγελματικός LP-118

- Ιδανικός για καφετέριες, αναψυκτήρια και μικρά σνακ καφέ
- Βαρέως τύπου 1800 στροφές/λεπτό
- 3 κώνοι συψίματος
- Εύκολο καθάρισμα
- Για μεγάλα ποτήρια - Ύψος ποτηριού έως: 130 mm
- Χρώμα μαύρο



Στίφτης AK/7-AUT

- ΣΤΡΟΦΕΣ: 1300 rpm
ΙΣΧΥΣ: 50Hz / 230V
ΙΣΧΥΣ ΚΙΝΗΤΗΡΑ: 400W
ΔΙΑΣΤΑΣΕΙΣ: 210x95x380 mm



Στίφτης χειροκίνητος με μοχλό 695906

- ΔΙΑΣΤΑΣΕΙΣ: 225x180x510 mm
- Μοντέλο με μοχλό επιχρωμιωμένος.
 - Με λαβή για αυξημένη σταθερότητα
 - Ο μοχλός γυρίζει πίσω, εύκολα, με την χρήση ελατηρίου.
 - Δοχείο χυμού και κώνος από ανοξείδωτο αστάλι



Ηλεκτρικός στίφτης 221204

- ΔΙΑΣΤΑΣΕΙΣ: 300x200x350 mm
ΚΑΔΟΣ: Inox
ΤΑΧΥΤΗΤΑ: 1500 rpm
ΙΣΧΥΣ: 180W / 230V
ΒΑΡΟΣ: 9 Kgr
- Υλικό ανθεκτικό στη σκουριά.
 - Δοχείο συψίματος από ανοξείδωτο αστάλι.
 - Συμπεριλαμβάνονται 3 κώνοι από ABS για μικρά και μεγάλα εσπεριδοειδή.



Στίφτης ηλεκτρικός εσπεριδοειδών 221099

- ΔΙΑΣΤΑΣΕΙΣ: 280x200x470 mm
ΙΣΧΥΣ: 230 W / 230V / 50Hz / 1 Phase
ΑΡΙΘΜΟΣ ΣΤΡΟΦΩΝ : 980 rpm.
- Καπάκι με μοχλό για εύκολη χρήση.
 - Αποσπώμενο δοχείο συψίματος
 - Κώνος από ανοξείδωτο αστάλι.



Στίφτης AK/6

- ΣΤΡΟΦΕΣ: 340 rpm
ΙΣΧΥΣ: 50Hz / 230V
ΙΣΧΥΣ ΚΙΝΗΤΗΡΑ: 1/6HP
ΔΙΑΣΤΑΣΕΙΣ: 210x295x370 mm



ΤΟΣΤΙΕΡΕΣ



LPM Τοστιέρα Ηλεκτρική Ημίδιπλη Ρίγα-Ρίγα 2200w LPM-812A

- ⚡ Τοστιέρα ηλεκτρική ημίδιπλη.
- Ρυθμιζόμενη θερμοκρασία 50°-300°C με αναλογικό θερμοστάτη
- Μαντεμένιες πλάκες εψήσεως, ραβδωτή πάνω-κάτω
- ΔΙΑΣΤΑΣΕΙΣ ΚΑΤΩ ΠΛΑΚΑΣ: 36 x 24 cm
- ΔΙΑΣΤΑΣΕΙΣ ΠΑΝΩ ΠΛΑΚΑΣ: 34 x 22 cm
- ΙΣΧΥΣ: 2.200 W / 230 V
- ΔΙΑΣΤΑΣΕΙΣ ΣΥΣΚΕΥΗΣ: 43x36,5x21 cm



LPM Τοστιέρα Ηλεκτρική Μονή 1800W - LPM-811A

- ⚡ Τοστιέρα ηλεκτρική μονή.
- ΙΣΧΥΣ: 1800 W
- ΤΑΣΗ: 220V / 50hz
- ΘΕΡΜΟΚΡΑΣΙΑ: 50-300°C
- ΔΙΑΣΤΑΣΕΙΣ ΠΛΑΚΑΣ: 50 x 24 cm
- ΔΙΑΣΤΑΣΕΙΣ: 36 x 30.5 x 27 cm



DRN Τοστιέρα Ηλεκτρική Μονή 1500W - DRNTE-8

- ⚡ Τοστιέρα ηλεκτρική μονή.
- ΘΕΡΜΟΚΡΑΣΙΑ: 50-300°C
- ΙΣΧΥΣ: 1500 W / 200 V
- ΔΙΑΣΤΑΣΕΙΣ ΠΛΑΚΑΣ: 23x23 cm
- ΔΙΑΣΤΑΣΕΙΣ: 25x34x25 cm



DRN Τοστιέρα Ηλεκτρική Ημίδιπλη 1800W - DRNTE-16

- ΘΕΡΜΟΚΡΑΣΙΑ: 50-300°C
- ΙΣΧΥΣ: 1800 W / 220 V
- ΔΙΑΣΤΑΣΕΙΣ ΠΛΑΚΑΣ: 25x38 cm
- ΔΙΑΣΤΑΣΕΙΣ: 40x36x25 cm



LPM Τοστιέρα Ηλεκτρική Διπλή 3600W - LPM-813A

- ⚡ Τοστιέρα ηλεκτρική διπλή.
- ΙΣΧΥΣ: 3600 W / 230 V
- ΘΕΡΜΟΚΡΑΣΙΑ: 50-300°C
- ΔΙΑΣΤΑΣΕΙΣ ΠΛΑΚΑΣ: 50x24 cm
- ΔΙΑΣΤΑΣΕΙΣ: 57x34,4x20 cm



DRN Τοστιέρα Ηλεκτρική Διπλή 3000W - DRNTE-8+8

- ΘΕΡΜΟΚΡΑΣΙΑ: 50-300°C
- ΙΣΧΥΣ: 3000 W / 220 V
- ΔΙΑΣΤΑΣΕΙΣ: 50x40x25 cm
- ΔΙΑΣΤΑΣΕΙΣ ΠΛΑΚΑΣ: 47x26 cm

ΤΟΣΤΙΕΡΕΣ



Τοστιέρα LP-811

⚡ Τοστιέρα ηλεκτρική μονή.
ΔΙΑΣΤΑΣΕΙΣ: 316x344x200 mm
ΙΣΧΥΣ: 2kW / 220V
ΜΕΓΙΣΤΗ ΘΕΡΜΟΚΡΑΣΙΑ: 300°C
ΔΙΑΘΕΣΙΜΗ: άνω-κάτω ρίγα
 άνω ρίγα-κάτω λεία
 άνω-κάτω λεία



Τοστιέρα LP-811 E

⚡ Τοστιέρα ηλεκτρική ημίδιπλη.
ΔΙΑΣΤΑΣΕΙΣ: 430x344x200 mm
ΙΣΧΥΣ: 2,6kW / 220V
ΜΕΓΙΣΤΗ ΘΕΡΜΟΚΡΑΣΙΑ 300°C
ΔΙΑΘΕΣΙΜΗ: άνω-κάτω ρίγα
 άνω ρίγα-κάτω λεία
 άνω-κάτω λεία



Τοστιέρα LP-813

⚡ Τοστιέρα ηλεκτρική διπλή.
ΔΙΑΣΤΑΣΕΙΣ: 570x344x200 mm
ΙΣΧΥΣ: 4kW / 220V
ΜΕΓΙΣΤΗ ΘΕΡΜΟΚΡΑΣΙΑ: 300°C
ΔΙΑΘΕΣΙΜΗ: άνω-κάτω ρίγα
 άνω ρίγα-κάτω λεία
 άνω-κάτω λεία



Τοστιέρα LP1-CERAMIC

☉ Κεραμική τοστιέρα μονή
 λεία πάνω - κάτω.
ΘΕΡΜΟΚΡΑΣΙΑ: max 400°C
ΔΙΑΣΤΑΣΕΙΣ: 340x480x170mm
ΕΠΙΦΑΝΕΙΑ ΨΗΣΕΩΣ: 250x250mm
ΙΣΧΥΣ: 1.6kW / 220-240 V / 50 Hz



MILANTOAST Firenze 17010

☉ Κεραμική τοστιέρα μεσαία
 λεία πάνω - κάτω.
ΔΙΑΣΤΑΣΕΙΣ: 410x480x210mm
ΕΠΙΦΑΝΕΙΑ ΨΗΣΕΩΣ: 410x280mm
ΙΣΧΥΣ: 2,1kW / 230V / 50Hz
ΘΕΡΜΟΣΤΑΤΗΣ: 50 / 300°C



Τοστιέρα LP2-CERAMIC

☉ Κεραμική τοστιέρα ημίδιπλη
 λεία πάνω - κάτω
Θερμοκρασία: max 320°C
ΔΙΑΣΤΑΣΕΙΣ: 600x550x230mm
ΕΠΙΦΑΝΕΙΑ ΨΗΣΕΩΣ: 400x300mm
ΙΣΧΥΣ: 2.92kW / 220-240 V / 50 Hz



MILANTOAST Firenze 17060

☉ Κεραμική τοστιέρα διπλή
 λεία πάνω - κάτω.
ΔΙΑΣΤΑΣΕΙΣ: 640x480x210mm
ΕΠΙΦΑΝΕΙΑ ΨΗΣΕΩΣ: 640x280mm
ΙΣΧΥΣ: 3,2kW / 230V / 50Hz
ΘΕΡΜΟΣΤΑΤΗΣ: 50 / 300°C



MILANTOAST Firenze 17012

☉ Κεραμική τοστιέρα μεσαία
 ραβδωτή πάνω - κάτω.
ΔΙΑΣΤΑΣΕΙΣ: 410x480x210mm
ΕΠΙΦΑΝΕΙΑ ΨΗΣΕΩΣ: 410x280mm
ΙΣΧΥΣ: 2,1kW / 230V / 50Hz
ΘΕΡΜΟΣΤΑΤΗΣ: 50 / 300°C



MILANTOAST Firenze 17062

☉ Κεραμική τοστιέρα διπλή
 ραβδωτή πάνω - κάτω.
ΔΙΑΣΤΑΣΕΙΣ: 640x480x210mm
ΕΠΙΦΑΝΕΙΑ ΨΗΣΕΩΣ: 640x280mm
ΙΣΧΥΣ: 3,2kW / 230V / 50Hz
ΘΕΡΜΟΣΤΑΤΗΣ: 50 / 300°C



ΚΡΕΠΙΕΡΕΣ ΗΛΕΚΤΡΙΚΕΣ ΥΓΡΑΕΡΙΟΥ



Model HF1

⚡ Ηλεκτρική κρεπιέρα μονή.
ΙΣΧΥΣ: 2.250W
ΔΙΑΣΤΑΣΕΙΣ ΠΛΑΚΑΣ: Ø350 mm
ΔΙΑΣΤΑΣΕΙΣ: 42x43x18 cm



Model HF2

⚡ Ηλεκτρική κρεπιέρα διπλή.
ΙΣΧΥΣ: 4.500W
ΔΙΑΣΤΑΣΕΙΣ ΠΛΑΚΑΣ: Ø350x2 mm
ΔΙΑΣΤΑΣΕΙΣ: 80x43x18 cm



Model HF41

⚡ Ηλεκτρική κρεπιέρα μονή.
ΙΣΧΥΣ: 3.000W
ΔΙΑΣΤΑΣΕΙΣ ΠΛΑΚΑΣ: Ø400 mm
ΔΙΑΣΤΑΣΕΙΣ: 44x44x18 cm



Model HF42

⚡ Ηλεκτρική κρεπιέρα διπλή.
ΙΣΧΥΣ: 6.000W
ΔΙΑΣΤΑΣΕΙΣ ΠΛΑΚΑΣ: Ø400x2 mm
ΔΙΑΣΤΑΣΕΙΣ: 86x44x18 cm



GAS1

🔥 Επιτραπέζια κρεπιέρα υγραερίου.
ΙΣΧΥΣ: 2,6kW
- Με σπινθηριστή
ΔΙΑΣΤΑΣΕΙΣ ΠΛΑΚΑΣ: Ø350 mm
ΔΙΑΣΤΑΣΕΙΣ: 42x43x19 cm



GAS2

🔥 Επιτραπέζια κρεπιέρα υγραερίου.
ΙΣΧΥΣ: 5,2kW
- Με σπινθηριστή
ΔΙΑΣΤΑΣΕΙΣ ΠΛΑΚΑΣ: Ø350x2 mm
ΔΙΑΣΤΑΣΕΙΣ: 80x43x19 cm



GAS41

🔥 Επιτραπέζια κρεπιέρα υγραερίου.
ΙΣΧΥΣ: 3kW
- Με σπινθηριστή
ΔΙΑΣΤΑΣΕΙΣ ΠΛΑΚΑΣ: Ø400 mm
ΔΙΑΣΤΑΣΕΙΣ: 44x44x19 cm



GAS42

🔥 Επιτραπέζια κρεπιέρα υγραερίου.
ΙΣΧΥΣ: 6kW
- Με σπινθηριστή
ΔΙΑΣΤΑΣΕΙΣ ΠΛΑΚΑΣ: Ø400x2 mm
ΔΙΑΣΤΑΣΕΙΣ: 86x44x19 cm

ΚΡΕΠΙΕΡΕΣ ΗΛΕΚΤΡΙΚΕΣ ΥΓΡΑΕΡΙΟΥ



BA Κρεπιέρα ηλεκτρική LPCM-1

⚡ Κρεπιέρα ηλεκτρική μονή
ΙΣΧΥΣ: 2,75kW / 220V
- Με θερμοστάτη 300°C
ΔΙΑΣΤΑΣΕΙΣ ΠΛΑΚΑΣ: Ø400 mm
ΔΙΑΣΤΑΣΕΙΣ: 450x500x240 mm



BA Κρεπιέρα ηλεκτρική LPCM-2

⚡ Κρεπιέρα ηλεκτρική διπλή
ΙΣΧΥΣ: 5,5kW / 220V
- Με θερμοστάτη 300°C
ΔΙΑΣΤΑΣΕΙΣ ΠΛΑΚΑΣ: Ø400 mm
ΔΙΑΣΤΑΣΕΙΣ: 860x500x240 mm



DRN Κρεπιέρα Υγραερίου / Αερίου Μονή 40cm DRNKRPG-1

ΔΙΑΜΕΤΡΟΣ ΚΡΕΠΑΣ: 1 x 40 cm
ΑΕΡΙΟ: υγραέριο(LPG)/φυσικό αέριο(NG)
ΙΣΧΥΣ: 6 kW
ΔΙΑΣΤΑΣΕΙΣ: 45 x 45 x 20 cm



DRN Κρεπιέρα Υγραερίου / Αερίου Διπλή 40cm DRNK- RPG-2

ΔΙΑΜΕΤΡΟΣ ΚΡΕΠΑΣ: 1 x 40 cm
ΑΕΡΙΟ: υγραέριο(LPG)/φυσικό αέριο(NG)
ΙΣΧΥΣ: 6 kW
ΔΙΑΣΤΑΣΕΙΣ: 45 x 45 x 20 cm



DRN Κρεπιέρα Ηλεκτρική Διπλή Ø40 cm DRNKRPE-2

Επιφάνεια μαγειρέματος Ø40 cm με
επικάλυψη τεφλόν.
Έλεγχος θερμοκρασίας μεταξύ 50-300°C
ΔΙΑΣΤΑΣΕΙΣ: 85 x 45 x 20 cm
ΤΑΣΗ: 220 V
ΙΣΧΥΣ: 6 kW



BA Επαγγελματική Κρεπιέρα Μονή LPM-1

ΔΙΑΣΤΑΣΕΙΣ ΠΛΑΚΑΣ: Ø40 cm
ΔΙΑΣΤΑΣΕΙΣ: 45x49x220 cm
ΙΣΧΥΣ: 3 kW
ΤΑΣΗ: 220V/50Hz



BA Επαγγελματική Κρεπιέρα Διπλή LPM-2

ΔΙΑΣΤΑΣΕΙΣ ΠΛΑΚΑΣ: Ø40 cm
ΔΙΑΣΤΑΣΕΙΣ: 89x49x220 cm
ΙΣΧΥΣ: 3 + 3 kW
ΤΑΣΗ: 220V/50Hz



BA Κρεπιέρα Ηλεκτρική μονή LP-999

ΤΑΣΗ: 220 / 100V
ΙΣΧΥΣ: 3kW
ΔΙΑΣΤΑΣΕΙΣ ΠΛΑΚΑΣ: Φ40x16,5 cm



ΗΛΕΚΤΡΙΚΕΣ ΦΡΙΤΕΖΕΣ ΜΕ ΑΠΟΣΠΩΜΕΝΟ ΚΑΔΟ



Φριτέζα LP-4 L

⚡ Φριτέζα ηλεκτρική μονή
ΔΙΑΣΤΑΣΕΙΣ: 220x395x305 mm
ΙΣΧΥΣ: 2kW / 220V
ΧΩΡΗΤΙΚΟΤΗΤΑ ΛΑΔΙΟΥ: 4 L
-Ανοξειδωτη αντίσταση και σαράκι προστασίας της αντίστασης.



Φριτέζα LP 4+4 L

⚡ Φριτέζα ηλεκτρική διπλή
ΔΙΑΣΤΑΣΕΙΣ: 442x395x305 mm
ΙΣΧΥΣ: 4kW / 220V
ΧΩΡΗΤΙΚΟΤΗΤΑ ΛΑΔΙΟΥ: 4+4 L
-Ανοξειδωτη αντίσταση και σαράκι προστασίας της αντίστασης.



Φριτέζα LP-6 L

⚡ Φριτέζα ηλεκτρική μονή
ΔΙΑΣΤΑΣΕΙΣ: 265x425x290 mm
ΙΣΧΥΣ: 2,5kW / 220V
ΧΩΡΗΤΙΚΟΤΗΤΑ ΛΑΔΙΟΥ: 6 L
-Ανοξειδωτη αντίσταση και σαράκι προστασίας της αντίστασης.



Φριτέζα LP 6+6 L

⚡ Φριτέζα ηλεκτρική διπλή
ΔΙΑΣΤΑΣΕΙΣ: 540x425x350 mm
ΙΣΧΥΣ: 5kW / 220V
ΧΩΡΗΤΙΚΟΤΗΤΑ ΛΑΔΙΟΥ: 6+6 L
-Ανοξειδωτη αντίσταση και σαράκι προστασίας της αντίστασης.



Φριτέζα LP-8 L

⚡ Φριτέζα ηλεκτρική μονή
ΔΙΑΣΤΑΣΕΙΣ: 265x425x350 mm
ΙΣΧΥΣ: 3,25kW / 220V
ΧΩΡΗΤΙΚΟΤΗΤΑ ΛΑΔΙΟΥ: 8 L
-Ανοξειδωτη αντίσταση και σαράκι προστασίας της αντίστασης.



Φριτέζα LP 8+8 L

⚡ Φριτέζα ηλεκτρική διπλή
ΔΙΑΣΤΑΣΕΙΣ: 540x425x350 mm
ΙΣΧΥΣ: 6,5kW / 220V
ΧΩΡΗΤΙΚΟΤΗΤΑ ΛΑΔΙΟΥ: 8+8 L
-Ανοξειδωτη αντίσταση και σαράκι προστασίας της αντίστασης.



Φριτέζα LP 901

⚡ Φριτέζα ηλεκτρική μονή
ΔΙΑΣΤΑΣΕΙΣ: 300x600x470 mm
ΧΩΡΗΤΙΚΟΤΗΤΑ: 8,5 L
ΙΣΧΥΣ: 3,5kW / 230V



Φριτέζα LP 902

⚡ Φριτέζα ηλεκτρική διπλή
ΔΙΑΣΤΑΣΕΙΣ: 600x600x470 mm
ΧΩΡΗΤΙΚΟΤΗΤΑ: 8,5+8,5 L
ΙΣΧΥΣ: 7kW / 230V

ΗΛΕΚΤΡΙΚΕΣ ΦΡΙΤΕΖΕΣ ΜΕ ΑΠΟΣΠΩΜΕΝΟ ΚΑΔΟ



Φριτέζα 10L Angelo

⚡ Φριτέζα ηλεκτρική μονή

ΔΙΑΣΤΑΣΕΙΣ: 400x600x340 mm

ΙΣΧΥΣ: 5,1 kW / 400 V

ΧΩΡΗΤΙΚΟΤΗΤΑ ΚΑΛΛΑΘΙΟΥ: 10 L

Κατασκευή: Ανοξείδωτη

Θερμοστάτης ασφαλείας

Θερμοκρασία: 0-200 °C



 **HENDI**

Tools for Chefs

Φριτέζα ηλεκτρική επαγωγική 215012

ΔΙΑΣΤΑΣΕΙΣ: 290x485x406 mm

ΙΣΧΥΣ: 3500W / 230 V

ΧΩΡΗΤΙΚΟΤΗΤΑ ΚΑΛΛΑΘΙΟΥ: 8 L

Κατασκευή: Ανοξείδωτη

Ακριβής έλεγχος θερμοκρασίας.

Η τεχνολογία επαγωγής διατηρεί

το λάδι ακριβώς στην καθορισμένη

θερμοκρασία



 **HENDI**

Tools for Chefs

Φριτέζα ηλεκτρική επαγωγική 215029

ΔΙΑΣΤΑΣΕΙΣ: 580x485x406 mm

ΙΣΧΥΣ: 3500+3500W / 230 V

ΧΩΡΗΤΙΚΟΤΗΤΑ ΚΑΛΛΑΘΙΟΥ: 2x8 L

Κατασκευή: Ανοξείδωτη

Με βρυσάκι αποστράγγισης

Ακριβής έλεγχος θερμοκρασίας.

Η τεχνολογία επαγωγής διατηρεί

το λάδι ακριβώς στην καθορισμένη
θερμοκρασία



ΗΛΕΚΤΡΙΚΕΣ ΦΡΙΤΕΖΕΣ ΕΠΑΓΓΕΛΜΑΤΙΚΕΣ



Επαγγελματική Φριτέζα Ηλεκτρική 6lt - 2,5Kw ZL-81

ΙΣΧΥΣ: 2,5kW/230V
Με θερμική ασφάλεια
ΧΩΡΗΤΙΚΟΤΗΤΑ: 6lt
ΔΙΑΣΤΑΣΕΙΣ: 285x450x310 mm



Επαγγελματική Φριτέζα Διπλή Ηλεκτρική 6+6Lt - 5kW ZL-82

ΙΣΧΥΣ: 5kW/230V
Με θερμική ασφάλεια
ΒΑΡΟΣ: 8,6Kg
ΧΩΡΗΤΙΚΟΤΗΤΑ: 6+6 L
ΔΙΑΣΤΑΣΕΙΣ: 570 x 450 x 310 mm



Επαγγελματική Φριτέζα Ηλεκτρική 6Lit - 2,5 kW LPM-81

ΙΣΧΥΣ: 2500 W / 230 V / 50 Hz
ΔΙΑΣΤΑΣΕΙΣ: 28 x 44 x 32 cm



Επαγγελματική Φριτέζα Ηλεκτρική 6+6lt - 5kW LPM- 82

ΜΕΓΙΣΤΗ ΧΩΡΗΤΙΚΟΤΗΤΑ ΛΑΔΙΟΥ:
2 x 6,0 λίτρα
ΙΣΧΥΣ: 2 x 2500 W / 230 V / 50 Hz
ΔΙΑΣΤΑΣΕΙΣ: 57x44x32 cm
ΔΙΑΣΤΑΣΕΙΣ ΚΑΛΑΘΙΟΥ: 22 x 18 x 11,5 cm



Φριτέζα Ηλεκτρική Μονή 13lt Τριφασική LPM-131V

• Σύστημα κρύας ζώνης
Αντίσταση 6 kW, 400V/ 3N / 50Hz
ΚΑΛΑΘΙ: 21,5x22x12 cm
ΔΙΑΣΤΑΣΕΙΣ ΣΥΣΚΕΥΗΣ: 31x48x35 cm



Φριτέζα Ηλεκτρική Διπλή 13+13lt Τριφασική LPM-132V

• Σύστημα κρύας ζώνης
ΧΩΡΗΤΙΚΟΤΗΤΑ: 13+13 lt
ΘΕΡΜΟΚΡΑΣΙΑ: 50 / 200°C
ΑΝΤΙΣΤΑΣΗ: 12 kW, 400V/ 3N / 50Hz
ΚΑΛΑΘΙ: 21,5x22x12 cm
ΔΙΑΣΤΑΣΕΙΣ ΣΥΣΚΕΥΗΣ: 62x48x35 cm

ΗΛΕΚΤΡΙΚΕΣ ΦΡΙΤΕΖΕΣ ΕΠΑΓΓΕΛΜΑΤΙΚΕΣ



Επαγγελματική Φριτέζα Ηλεκτρική Διπλή 6lt LPM- 6+6L

ΙΣΧΥΣ: 2 x 3000 W / 230 V / 50 Hz
ΔΙΑΣΤΑΣΕΙΣ ΚΑΛΑΘΙΟΥ: 23x18,5x10 cm x 2
ΔΙΑΣΤΑΣΕΙΣ ΣΥΣΚΕΥΗΣ: 55x42x29 cm



Επαγγελματική Φριτέζα Ηλεκτρική Διπλή 8lt LPM-8+8L

ΙΣΧΥΣ: 2 x 3000 W / 230 V / 50 Hz
ΔΙΑΣΤΑΣΕΙΣ ΚΑΛΑΘΙΟΥ: 18,5x24x14,5 cm x 2
ΔΙΑΣΤΑΣΕΙΣ ΣΥΣΚΕΥΗΣ: 60x47x33 cm



Επαγγελματική Φριτέζα Ηλεκτρική 8lt LPM-8L

ΙΣΧΥΣ: 3,25kW/220V
ΔΙΑΣΤΑΣΕΙΣ ΚΑΛΑΘΙΟΥ: 18,5x24x14,5 cm
ΔΙΑΣΤΑΣΕΙΣ ΣΥΣΚΕΥΗΣ: 26,5x41,5x34 cm



Επαγγελματική Φριτέζα Ηλεκτρική 4lt LPM-4L

ΙΣΧΥΣ: 2500 W / 230 V / 50 Hz
ΔΙΑΣΤΑΣΕΙΣ ΚΑΛΑΘΙΟΥ: 14x21x12 cm
ΔΙΑΣΤΑΣΕΙΣ ΣΥΣΚΕΥΗΣ: 22x39x31 cm



Φριτέζα Ηλεκτρική LPM- 201V 21lt

ΤΑΣΗ: 220V-240V/50Hz
ΙΣΧΥΣ: 4,8KW
ΧΩΡΗΤΙΚΟΤΗΤΑ ΛΑΔΙΟΥ: 21lt
ΜΕΓΕΘΟΣ ΚΑΛΑΘΙΟΥ: 48 x 28 x 10 cm
ΕΞΩΤΕΡΙΚΕΣ ΔΙΑΣΤΑΣΕΙΣ: 59 x 52,5 x 35,5 cm



Επαγγελματική Φριτέζα Ηλεκτρική 6lt LPM-6L

ΙΣΧΥΣ: 3000 W / 230 V / 50 Hz
ΔΙΑΣΤΑΣΕΙΣ ΚΑΛΑΘΙΟΥ: 23x18,5x10 cm
ΔΙΑΣΤΑΣΕΙΣ ΣΥΣΚΕΥΗΣ: 26,5x42x29 cm



Επαγγελματική Φριτέζα Ηλεκτρική Διπλή 4lt LPM- 4+4L

ΙΣΧΥΣ: 2 x 2500 W / 230 V / 50 Hz
ΔΙΑΣΤΑΣΕΙΣ ΚΑΛΑΘΙΟΥ: 14x21x12 cm x 2
ΔΙΑΣΤΑΣΕΙΣ ΣΥΣΚΕΥΗΣ: 47x39x31 cm



ΠΛΑΤΩ ΚΕΡΑΜΙΚΑ



MILANTOAST Πλατώ μονό 17022

- ⊙ Κεραμικό
- ΔΙΑΣΤΑΣΕΙΣ: 360x340x150 mm
- ΕΠΙΦΑΝΕΙΑ ΨΗΣΙΜΑΤΟΣ: 360x280 mm
- ΙΣΧΥΣ: 1,1kW / 230V / 50Hz
- ΘΕΡΜΟΚΡΑΣΙΑ: έως 350°C
- Κατασκευή Inox
- Επιφάνεια κεραμική λεία αυξημένου πάχους
- Εύκολος καθαρισμός
- Αποσπώμενο συρτάρι / λιποσυλλέκτης
- Εργονομικοί διακόπτες
- Χαμηλή κατανάλωση ενέργειας



MILANTOAST Πλατώ μεσαίο 17080

- ⊙ Κεραμικό
- ΔΙΑΣΤΑΣΕΙΣ: 520x580x160 mm
- ΕΠΙΦΑΝΕΙΑ ΨΗΣΙΜΑΤΟΣ: 510x540 mm
- ΙΣΧΥΣ: 3kW / 230V / 50Hz
- ΘΕΡΜΟΚΡΑΣΙΑ: έως 350°C
- Κατασκευή Inox
- Επιφάνεια κεραμική λεία αυξημένου πάχους
- Εύκολος καθαρισμός
- Αποσπώμενο συρτάρι / λιποσυλλέκτης
- Εργονομικοί διακόπτες
- Χαμηλή κατανάλωση ενέργειας



Bartscher Πλατώ grill GP2500 370030

- ⊙ Κεραμικό
- ΔΙΑΣΤΑΣΕΙΣ: 420x605x175mm
- ΔΙΑΣΤΑΣΕΙΣ ΚΕΡΑΜΙΚΗΣ ΕΠΙΦΑΝΕΙΑΣ: 395x535mm
- ΔΙΑΣΤΑΣΕΙΣ ΘΕΡΜΑΙΝΟΜΕΝΗΣ ΕΠΙΦΑΝΕΙΑΣ: 290x450 mm
- ΙΣΧΥΣ: 2,5kW / 230V / 50Hz
- ΘΕΡΜΟΚΡΑΣΙΑ: 50 / 300°C (5 επίπεδα ισχύος).
- ΒΑΡΟΣ: 10 kg
- ΕΓΓΥΗΣΗ: 2 έτη.



Bartscher Πλατώ κεραμικό 104905

- ⊙ Κεραμικό
- ΔΙΑΣΤΑΣΕΙΣ: 640x365x63 mm
- ΕΠΙΦΑΝΕΙΑ ΨΗΣΙΜΑΤΟΣ: 310x190 mm
- ΙΣΧΥΣ: 1.200W / 230V / 50Hz
- ΘΕΡΜΟΚΡΑΣΙΑ: 50°C έως 250°C
- ΒΑΡΟΣ: 4,3 Kg
- Ανοξείδωτη κατασκευή με πλευρικές λαβές.
- Scott Ceran επιφάνεια μαγειρέματος 385x285 mm
- Ηλεκτρονική προστασία υπερθέρμανσης
- Περιλαμβάνεται ξύστρα για καθαρισμό της κεραμικής επιφάνειας
- Για ελαφριά επαγγελματική χρήση



Bartscher Πλατώ κεραμικό 104902

- ⊙ Κεραμικό
- ΔΙΑΣΤΑΣΕΙΣ: 640x365x63 mm
- ΕΠΙΦΑΝΕΙΑ ΨΗΣΙΜΑΤΟΣ: 310x190 mm
- ΙΣΧΥΣ: 1.200W / 230V / 50Hz
- ΘΕΡΜΟΚΡΑΣΙΑ: 50°C έως 250°C
- ΒΑΡΟΣ: 4,3 Kg
- Ανοξείδωτη κατασκευή με πλευρικές λαβές.
- Scott Ceran επιφάνεια μαγειρέματος 385x285 mm
- Ραβδωτή πλάκα
- Ηλεκτρονική προστασία υπερθέρμανσης.
- Περιλαμβάνεται ξύστρα για καθαρισμό της κεραμικής επιφάνειας
- Για ελαφριά επαγγελματική χρήση



MILANTOAST Πλατώ διπλό 17041

- ⊙ Κεραμικό
- ΔΙΑΣΤΑΣΕΙΣ: 590x330x150mm
- ΕΠΙΦΑΝΕΙΑ ΨΗΣΙΜΑΤΟΣ: 590x280mm
- ΙΣΧΥΣ: 1,8kW / 230V / 50Hz
- ΘΕΡΜΟΚΡΑΣΙΑ: έως 350°C
- Κατασκευή Inox
- Επιφάνεια κεραμική λεία αυξημένου πάχους
- Εύκολος καθαρισμός
- Αποσπώμενο συρτάρι / λιποσυλλέκτης
- Εργονομικοί διακόπτες
- Χαμηλή κατανάλωση ενέργειας

ΠΛΑΤΩ ΗΛΕΚΤΡΙΚΑ ΥΓΡΑΕΡΙΟΥ



Πλάτω ψησίματος ηλεκτρικό μονό λείο LP-815B

⚡ Ηλεκτρικό
ΔΙΑΣΤΑΣΕΙΣ: 40x35x21 cm
ΙΣΧΥΣ: 2000 W / 220 V / 50 Hz
ΘΕΡΜΟΚΡΑΣΙΑ: 50-300°C



Πλάτω λείο LP-818 B Πλάτω ρίγα LP-821 B

⚡ Ηλεκτρικό
ΔΙΑΣΤΑΣΕΙΣ: 550x465x250 mm
ΙΣΧΥΣ: 3kW / 220V
ΜΕΓΙΣΤΗ ΘΕΡΜΟΚΡΑΣΙΑ: 300°C
-Με λιποσυλλέκτη




Πλάτω λείο LP-820 B Πλάτω ρίγα-λείο LP-820 B

⚡ Ηλεκτρικό
ΔΙΑΣΤΑΣΕΙΣ: 735x530x240 mm
ΙΣΧΥΣ: 4,4kW / 220V
ΜΕΓΙΣΤΗ ΘΕΡΜΟΚΡΑΣΙΑ: 300°C
-Με λιποσυλλέκτη




Πλάτω ECO-60 PV

 Υγραερίου
ΔΙΑΣΤΑΣΕΙΣ 610x440x210 mm
ΙΣΧΥΣ: 8,2kW
ΔΙΑΣΤΑΣΗ ΠΛΑΚΑΣ: 590x390 mm
ΥΛΙΚΟ ΠΛΑΚΑΣ: Blued 6 mm
-Με λιποσυλλέκτη




Πλάτω-εστία ECO-45 PV

 Υγραερίου
ΔΙΑΣΤΑΣΕΙΣ: 460x440x210 mm
ΙΣΧΥΣ: 4,1kW
ΔΙΑΣΤΑΣΗ ΠΛΑΚΑΣ: 440x390 cm
ΥΛΙΚΟ ΠΛΑΚΑΣ: Blued 6 mm
-Με λιποσυλλέκτη




Πλάτω-τοστιέρα ECO-750 SW N

 Πλάτω υγραερίου +
⚡ Τوستιέρα ηλεκτρική
ΔΙΑΣΤΑΣΕΙΣ: 760x530x210 mm
ΙΣΧΥΣ: πλάτω 4,5kW / τοστιέρα 1kW




Πλάτω ECO-75 PV

 Υγραερίου
ΔΙΑΣΤΑΣΕΙΣ: 770x440x210 mm
ΙΣΧΥΣ: 8,7kW
ΔΙΑΣΤΑΣΗ ΠΛΑΚΑΣ: 750x390 mm
ΥΛΙΚΟ ΠΛΑΚΑΣ: Blued 6 mm
-Με λιποσυλλέκτη




Πλάτω P60

 Υγραερίου
ΔΙΑΣΤΑΣΕΙΣ: 600x435x230 mm
ΒΑΡΟΣ: 18 kg
ΔΙΑΣΤΑΣΗ ΠΛΑΚΑΣ: 380x595 mm
ΚΑΥΣΤΗΡΕΣ: 1
ΙΣΧΥΣ: 6kW
ΚΑΤΑΝΑΛΩΣΗ ΥΓΡΑΕΡΙΟΥ: 0,41 kg/h
ΚΑΤΑΝΑΛΩΣΗ ΦΥΣΙΚΟΥ ΑΕΡΙΟΥ: 0,55 m3/h



Πλάτω P80

 Υγραερίου
ΔΙΑΣΤΑΣΕΙΣ: 800x435x230 mm
ΒΑΡΟΣ: 27 kg
ΔΙΑΣΤΑΣΗ ΠΛΑΚΑΣ: 380x795 mm
ΚΑΥΣΤΗΡΕΣ: 2
ΙΣΧΥΣ: 10kW
ΚΑΤΑΝΑΛΩΣΗ ΥΓΡΑΕΡΙΟΥ: 0,83 kg/h
ΚΑΤΑΝΑΛΩΣΗ ΦΥΣΙΚΟΥ ΑΕΡΙΟΥ: 1,11 m3/h



ΘΕΡΜΑΝΤΙΚΑ



COS1 Hotkon

⚡ Ηλεκτρικό θερμαντικό με 1 λάμπα και θέρμανση στο κάτω μέρος (πυρέξ).
ΔΙΑΣΤΑΣΕΙΣ: 40x60x69 cm
ΙΣΧΥΣ: 675W



COS2 Hotkon

⚡ Ηλεκτρικό θερμαντικό με 2 λάμπες και θέρμανση στο κάτω μέρος (πυρέξ).
ΔΙΑΣΤΑΣΕΙΣ: 75x60x69 cm
ΙΣΧΥΣ: 1.350W



NH4 Hotkon

⚡ Ηλεκτρικό θερμαντικό με 2 λεκάνες.
ΔΙΑΣΤΑΣΕΙΣ: 68x63x75 cm
ΙΣΧΥΣ: 1.000W



Ηλεκτρικό θερμαντικό Hotkon H2

⚡ Ηλεκτρικό θερμαντικό με 1 λεκάνη.
ΔΙΑΣΤΑΣΕΙΣ: 34,5x57x68 cm
ΙΣΧΥΣ: 500W



AL Hotkon Σταθμός πατάτας

- Ιδανικό για να διατηρεί τα φαγητά ζεστά.
- Διαθέτει αποσπώμενη Λεκάνη G/N 1/1x15 και διάτρητη καμπυλωτή βάση για την αποστράγγιση των υγρών.
- Αποθηκευτικό συρτάρι στο κάτω μέρος.
- Κεραμική αντίσταση διοχετεύει την θέρμανση.

ΔΙΑΣΤΑΣΕΙΣ: 37x70x30(67) cm
ΙΣΧΥΣ: 1kW



Θερμαντικό τροφίμων με δυο υπέρυθρους λαμπτήρες 273906

ΧΩΡΗΤΙΚΟΤΗΤΑ: 15 L
ΔΙΑΣΤΑΣΕΙΣ: Ø495x355x590(h) mm
ΙΣΧΥΣ: 500W / 230V

- Έχει σχεδιαστεί για να διατηρεί το φαγητό ζεστό μεταξύ της προετοιμασίας και του σερβιρίσματος.
- Το ύψος ρυθμίζεται εύκολα.
- Συμπεριλαμβάνονται λαμπτήρες ασφαλείας.
- Ενδείκνυται για επαγγελματική χρήση.
- Χρώμα inox.



Ηλεκτρική γέφυρα με 2 λάμπες υπέρυθρων μαύρη 273913

Εύκολα ρυθμιζόμενο ύψος μεταξύ 590 και 790 mm.
ΙΣΧΥΣ ΡΕΥΜΑΤΟΣ: 230V-250W

HOT DOG



Συσκευή Hot Dog Roller 7 κυλίνδρους 268506

- Οι περιστρεφόμενοι κύλινδροι έχουν σύνθετες πλάτος 42 cm
- Ρυθμιζόμενη θερμοκρασία έως και 150°C
- ΙΣΧΥΣ: 230V - 740 W
- ΔΙΑΣΤΑΣΕΙΣ: 52x32,5 cm | 17,5 cm



Συσκευή Hot Dog Roller 9 κυλίνδρους 268605

- Οι περιστρεφόμενοι κύλινδροι έχουν σύνθετες πλάτος 42 cm.
- Ρυθμιζόμενη θερμοκρασία έως και 150°C.
- ΙΣΧΥΣ: 230 V - 940 W
- ΔΙΑΣΤΑΣΕΙΣ: 52x40x17,5 cm



Συσκευή Hot Dog Roller 14 κυλίνδρους 268735

- Οι περιστρεφόμενοι κύλινδροι έχουν σύνθετες πλάτος 42 cm.
- Ρυθμιζόμενη θερμοκρασία έως και 150°C.
- ΙΣΧΥΣ: 230 V - 1480 W
- ΔΙΑΣΤΑΣΕΙΣ: 52x59,1x17,5 cm



Συσκευή Hot Dog Roller 11 κυλίνδρους 268704

- Οι περιστρεφόμενοι κύλινδροι έχουν σύνθετες πλάτος 42 cm.
- Ρυθμιζόμενη θερμοκρασία έως και 150°C.
- ΙΣΧΥΣ: 230 V - 1180 W
- ΔΙΑΣΤΑΣΕΙΣ: 52x47,7x17,5 cm



Συσκευή - Βραστήρας Hot Dog LPM-HD1

- ΓΥΑΛΙΝΟΣ ΚΥΛΙΝΔΡΟΣ: Ø 200 x Υ240 mm
- ΠΛΑΚΑ: Ø 200 mm
- ΡΥΘΜΙΖΟΜΕΝΟΣ ΘΕΡΜΟΣΤΑΤΗΣ: 35°C έως 100°C
- ΤΑΣΗ-ΙΣΧΥΣ: 450 W / 230 V / 50 Hz
- ΔΙΑΣΤΑΣΕΙΣ: 36x36x46 cm



Μηχάνη Hot Dog Roller Ατμού Με 2 Κυλίνδρους LPM-HD2

- ΓΥΑΛΙΝΟΣ ΚΥΛΙΝΔΡΟΣ: Ø 200 x Υ240 mm
- ΠΛΑΚΑ: Ø 200 mm
- ΡΥΘΜΙΖΟΜΕΝΟΣ ΘΕΡΜΟΣΤΑΤΗΣ: 35°C έως 100°C
- ΔΙΑΣΤΑΣΕΙΣ: 39x29x41 cm
- ΤΑΣΗ: 230 V / 50 Hz / 1 φάση
- ΙΣΧΥΣ: 550 W



Μηχάνη Hot Dog Roller Ατμού Με 4 Κυλίνδρους LPM-HD4

- ΓΥΑΛΙΝΟΣ ΚΥΛΙΝΔΡΟΣ: Ø 200 x Η240 mm
- ΠΛΑΚΑ: Ø 200 mm
- ΡΥΘΜΙΖΟΜΕΝΟΣ ΘΕΡΜΟΣΤΑΤΗΣ: 35 °C έως 100 °C
- ΔΙΑΣΤΑΣΕΙΣ: 54x29x41 cm
- ΤΑΣΗ: 230 V / 50 Hz / 1 φάση
- ΙΣΧΥΣ: 650 W



Συσκευή με 3 INOX θερμαινόμενες υποδοχές για φωμάκια Hot Dog AK 1-P3

- Στροφές ανά λεπτό: 1000 RPM
- ΤΑΣΗ: AC220-240V/50-60Hz
- ΙΣΧΥΣ ΚΙΝΗΤΗΡΑ: 1000W
- ΔΙΑΣΤΑΣΕΙΣ: Μ:260 Π:295 Υ:325 (mm)



Βραστήρας Hot Dog 265000

- ΙΣΧΥΣ: 500W / 230 V
- ΔΙΑΣΤΑΣΕΙΣ: 24x30 cm / 38,5 cm
- Συσκευή Hotdog- βραστήρας λουκάνικων.
- Εύκολο ζέσταμα των λουκάνικων για hotdog.
- Περιβλημα από ανοξείδωτο αστάλι.
- Με ρυθμιζόμενη ισχύ.



Βραστήρας hot dog 24050

- ΘΕΡΜΟΚΡΑΣΙΑ: έως και 85°C
- ΧΩΡΗΤΙΚΟΤΗΤΑ: 10 L
- ΙΣΧΥΣ: 230V / 1.000W
- ΔΙΑΣΤΑΣΕΙΣ: 36x27 cm / 26,5 cm
- Συνεχόμενος θερμοστάτης ελέγχου της θερμοκρασίας.





ΛΟΥΚΟΥΜΑΔΙΕΡΕΣ



Μηχανή Παραγωγής Churros 3lt LPX-CHURROS 3

ΧΩΡΗΤΙΚΟΤΗΤΑ ΜΕΙΓΜΑΤΟΣ: 3 lt
2 ταχύτητες για τέλεια δοσομέτρηση
ΔΙΑΣΤΑΣΕΙΣ ΚΥΛΙΝΔΡΟΥ: 14x20 cm
ΔΙΑΜΕΤΡΟΣ ΕΞΟΔΟΥ ΚΥΛΙΝΔΡΟΥ: 5 cm
ΔΙΑΣΤΑΣΕΙΣ: 34x30x57 cm



Μηχανή Παραγωγής Churros 5lt LPX-CHURROS 5

ΧΩΡΗΤΙΚΟΤΗΤΑ ΜΕΙΓΜΑΤΟΣ: 5 lt
2 ταχύτητες για τέλεια δοσομέτρηση
ΔΙΑΣΤΑΣΕΙΣ ΚΥΛΙΝΔΡΟΥ: 14x32 cm
ΔΙΑΜΕΤΡΟΣ ΕΞΟΔΟΥ ΚΥΛΙΝΔΡΟΥ: 5 cm
ΔΙΑΣΤΑΣΕΙΣ: 34x30x69 cm



Μηχανή Παραγωγής Churros 10lt LPX-CHURROS 10

ΧΩΡΗΤΙΚΟΤΗΤΑ ΜΕΙΓΜΑΤΟΣ: 10 lt
2 ταχύτητες για τέλεια δοσομέτρηση
ΔΙΑΣΤΑΣΕΙΣ ΚΥΛΙΝΔΡΟΥ: 21,9x27cm
ΔΙΑΜΕΤΡΟΣ ΕΞΟΔΟΥ ΚΥΛΙΝΔΡΟΥ: 5cm
ΔΙΑΣΤΑΣΕΙΣ: 34x30x63 cm



Μηχανή Παραγωγής Churros 7lt LPX-CHURROS 7

ΧΩΡΗΤΙΚΟΤΗΤΑ ΜΕΙΓΜΑΤΟΣ: 7 lt
2 ταχύτητες για τέλεια δοσομέτρηση
ΔΙΑΣΤΑΣΕΙΣ ΚΥΛΙΝΔΡΟΥ: 14x46 cm
ΔΙΑΜΕΤΡΟΣ ΕΞΟΔΟΥ ΚΥΛΙΝΔΡΟΥ: 5 cm
ΔΙΑΣΤΑΣΕΙΣ: 34x30x83 cm



Μηχανή Παραγωγής Churros 12lt LPX-CHURROS 12

ΧΩΡΗΤΙΚΟΤΗΤΑ ΜΕΙΓΜΑΤΟΣ: 12 lt
2 ταχύτητες για τέλεια δοσομέτρηση
ΔΙΑΣΤΑΣΕΙΣ ΚΥΛΙΝΔΡΟΥ: 21,9x32 cm
ΔΙΑΜΕΤΡΟΣ ΕΞΟΔΟΥ ΚΥΛΙΝΔΡΟΥ: 5 cm
ΔΙΑΣΤΑΣΕΙΣ: 34x30x71 cm



Μηχανή Παραγωγής Churros 15lt LPX-CHURROS 15

Χωρητικότητα μείγματος: 15 lt
2 ταχύτητες για τέλεια δοσομέτρηση
ΔΙΑΣΤΑΣΕΙΣ ΚΥΛΙΝΔΡΟΥ: 21,9x40cm
ΔΙΑΜΕΤΡΟΣ ΕΞΟΔΟΥ ΚΥΛΙΝΔΡΟΥ: 5cm
ΔΙΑΣΤΑΣΕΙΣ: 33x30x71 cm



Μηχανή Λουκουμά Χειροκίνητη & Ηλεκτρική 1025

Έμβολο για ντόνατ (7 - 9 εκ.)
 Έμβολο για ντόνατ (4,5 εκ.)
 Έμβολο για 2 λουκουμάδες (2,5 - 5 εκ.)
 ΔΙΑΣΤΑΣΕΙΣ: 920x400x750 mm
 ΧΩΡΗΤΙΚΟΤΗΤΑ: Δοχείο - 7 λίτρα,
 Φριτέζα - 14 λίτρα
 ΡΕΥΜΑ: 220-230V, 1 ρη, 4kW, 18,2A / 380-400V, 2ρη, 6kW, 9,1A



Μηχανή Λουκουμά Χειροκίνητη & Ηλεκτρική 1021 V

Έμβολο για ντόνατ (7 - 9 εκ. & 9 - 14εκ.)
 Έμβολο για 2 και 4 λουκουμάδες (2,5 - 5 εκ.)
 ΔΙΑΣΤΑΣΕΙΣ: 920x400x750 mm
 ΧΩΡΗΤΙΚΟΤΗΤΑ:
 Δοχείο - 7 λίτρα, Φριτέζα - 14 λίτρα
 ΡΕΥΜΑ: 220-230V, 1 ρη, 4kW, 18.2A 380-400V,
 2ρη, 6kW, 9,1A



Γεμιστικό Χειροκίνητο με ανοξείδωτο δοχείο RANIA 2014

ΔΙΑΣΤΑΣΕΙΣ: 340x300x440 mm
 ΧΩΡΗΤΙΚΟΤΗΤΑ: 2lt
 ΔΟΣΟΛΟΓΙΑ: 2-21gr



Φριτέζα Ηλεκτρική για λουκουμάδες & donuts ζαχαροπλαστικής LPD-201V 21lt

ΤΑΣΗ: 220V-240V/50Hz
 ΙΣΧΥΣ: 4,8 kW
 ΠΛΗΡΗΣ ΧΩΡΗΤΙΚΟΤΗΤΑ ΔΕΞΑΜΕΝΗΣ: 30lt
 ΧΩΡΗΤΙΚΟΤΗΤΑ ΛΑΔΙΟΥ: 21lt
 ΕΛΑΧ./ΜΕΓ. ΧΩΡΗΤΙΚΟΤΗΤΑ ΛΑΔΙΟΥ: 18/24lt
 ΜΕΓΕΘΟΣ ΚΑΛΑΘΙΟΥ: 48 x 28 x 10 cm
 ΜΕΓΕΘΟΣ ΔΕΞΑΜΕΝΗΣ ΛΑΔΙΟΥ: 51 x 35 x 17 cm
 ΕΞΩΤΕΡΙΚΕΣ ΔΙΑΣΤΑΣΕΙΣ: 59 x 52,5 x 35,5 cm



PANCAKES



Συσκευή - Μηχανή Για Βαφλομααλίτσες Poffi 50 Neumarker 12-40940

ΘΕΡΜΟΚΡΑΣΙΑ ΘΕΡΜΟΣΤΑΤΗ: 0° - 300°C
ΙΣΧΥΣ: 2200 W
ΔΙΑΣΤΑΣΕΙΣ: 57x33x20 cm



Συσκευή για Pancake 4x098mm 75-00551

ΧΩΡΗΤΙΚΟΤΗΤΑ: 4 βάφλες 098x20mm
• Πλάκες αλουμινίου με αντικολητική επίστρωση
ΤΑΣΗ/ΙΣΧΥΣ: 220 V / 1,75 kW
ΔΙΑΣΤΑΣΕΙΣ: 30,5 x 43 x 50,5 cm



Συσκευή - Μηχανή Για Pancakes WFP06

ΔΙΑΜΕΤΡΟΣ ΒΑΦΛΑΣ: 04 cm
ΠΛΑΧΟΣ ΒΑΦΛΑΣ: 1,8 cm
ΧΩΡΗΤΙΚΟΤΗΤΑ: 25 θέσεις
ΙΣΧΥΣ: 2 kW
ΔΙΑΣΤΑΣΕΙΣ: 26,5x31x22,5 cm



Συσκευή - Μηχανή Για Βαφλομααλίτσες Poffi 100 Neumarker 12-40930

• Βαριά ανοξείδωτη κατασκευή.
• Πλάκα ψησίματος από ειδικό βαρύ μαντέμι.
• Δύο ζώνες ψησίματος.
• Δύο διακόπτες on/off.
• Ενδεικτική λυχνία
• Πόδια ρυθμιζόμενα καθ' ύψος.
• Παράγει 100 poffertjes, ταυτόχρονα με διαστάσεις 044x11 mm.
• Πλάκα από ειδικό βαρύ μαντέμι.
ΘΕΡΜΟΚΡΑΣΙΑ ΘΕΡΜΟΣΤΑΤΗ: 0°-300°C
ΙΣΧΥΣ: 2200 W
ΔΙΑΣΤΑΣΕΙΣ: 57x59x20 cm



Πλάτο Pancake 9x078mm 75-00562

ΧΩΡΗΤΙΚΟΤΗΤΑ: 9 βάφλες 078x20mm
ΘΕΡΜΟΚΡΑΣΙΑ: 0 - 300°C
ΤΑΣΗ/ΙΣΧΥΣ: 220 V / 0,9 kW
ΔΙΑΣΤΑΣΕΙΣ: 30,2 x 36 x 20 cm



Συσκευή για Pancake 9x078mm 75-00495

ΧΩΡΗΤΙΚΟΤΗΤΑ: 9 βάφλες 078x20mm
• Πλάκες αλουμινίου με αντικολητική επίστρωση
ΤΑΣΗ/ΙΣΧΥΣ: 220 V / 1,75 kW
ΔΙΑΣΤΑΣΕΙΣ: 30,5 x 43 x 50,5 cm



Συσκευή - Μηχανή Για Pancakes WFP08

ΔΙΑΜΕΤΡΟΣ ΒΑΦΛΑΣ: 04 cm
ΠΛΑΧΟΣ ΒΑΦΛΑΣ: 1,8 cm
ΧΩΡΗΤΙΚΟΤΗΤΑ: 50 θέσεις
ΙΣΧΥΣ: 4 kW
ΔΙΑΣΤΑΣΕΙΣ: 53x31x22,5 cm

PANCAKES



Pancakes LP-1P

ΔΙΑΣΤΑΣΕΙΣ: 35X47X17,5 cm
ΔΙΑΜΕΤΡΟΣ PANCAKE: Ø 6 cm
ΠΑΧΟΣ PANCAKE: 1,5 cm
ΙΣΧΥΣ: 3kW/ 220 V

Συσκευή - Μηχανή για Pancakes

ΔΙΑΣΤΑΣΕΙΣ: 70X47X17,5 cm



Pancakes LP-2P

ΔΙΑΣΤΑΣΕΙΣ: 70X47X17,5 cm
ΔΙΑΜΕΤΡΟΣ PANCAKE: Ø 6 cm
ΠΑΧΟΣ PANCAKE: 1,5 cm
ΙΣΧΥΣ: 6kW/ 220 V



Συσκευή - Μηχανή για Pancakes LPCM-6

ΔΙΑΜΕΤΡΟΣ PANCAKE: Ø 11 cm
ΤΑΣΗ: 220 V
ΙΣΧΥΣ: 3 kW
ΔΙΑΣΤΑΣΕΙΣ: 35x47x17,5 cm



Συσκευή - Μηχανή Για Pancakes WFP05

ΔΙΑΜΕΤΡΟΣ ΒΑΦΛΑΣ: Ø 4 cm
ΠΑΧΟΣ ΒΑΦΛΑΣ: 0,9 cm
Χωρητικότητα: 25 θέσεις
ΙΣΧΥΣ: 1 kW
ΔΙΑΣΤΑΣΕΙΣ: 26,5x31x14 cm



Συσκευή - Μηχανή Για Pancakes WFP07

ΔΙΑΜΕΤΡΟΣ ΒΑΦΛΑΣ: Ø 4cm
ΠΑΧΟΣ ΒΑΦΛΑΣ: 0,9 cm
ΧΩΡΗΤΙΚΟΤΗΤΑ: 50 θέσεις
ΙΣΧΥΣ: 2 kW
ΔΙΑΣΤΑΣΕΙΣ: 53x31x14 cm



ΒΑΦΛΙΕΡΕΣ



ΒΑΦΛΙΕΡΑ LP-1

ΔΙΑΣΤΑΣΕΙΣ ΒΑΦΛΑΣ: Ø17cm
 ΔΙΑΣΤΑΣΕΙΣ: 250x430x250mm
 ΣΧΥΣ: 1,2kW / 220V
 ΧΡΟΝΟΔΙΑΚΟΠΤΗΣ: Ναι
 ΘΕΡΜΟΚΡΑΣΙΑΣ: έως 300 ° C
 Δεν περιστρέφονται οι πλάκες.



ΒΑΦΛΙΕΡΑ περιστρεφόμενη LPX-1

ΔΙΑΣΤΑΣΕΙΣ ΒΑΦΛΑΣ: Ø18cm
 ΠΑΧΟΣ ΒΑΦΛΑΣ: 3cm
 ΔΙΑΣΤΑΣΕΙΣ: 250x450x295 mm
 ΙΣΧΥΣ: 1,2kW / 220V
 ΧΡΟΝΟΔΙΑΚΟΠΤΗΣ: Ναι
 ΘΕΡΜΟΚΡΑΣΙΑ: 50-300°C



ΒΑΦΛΙΕΡΑ ηλεκτρονική Americano LPX-1L

ΔΙΑΣΤΑΣΕΙΣ ΒΑΦΛΑΣ: Ø18cm
 ΠΑΧΟΣ ΒΑΦΛΑΣ: 3cm
 ΔΙΑΣΤΑΣΕΙΣ: 255x465x295 mm
 ΙΣΧΥΣ: 1,2kW / 220V
 ΧΡΟΝΟΔΙΑΚΟΠΤΗΣ: Ναι
 ΘΕΡΜΟΚΡΑΣΙΑ: 50-300°C

- Αντικολλητικές λείες πλάκες
- Ανοξείδωτο ταψάκι για εύκολο καθάρισμα.
- Περιστρεφόμενη κατά 180°
- Ανοξείδωτο ταψάκι για εύκολο καθάρισμα.



ΒΑΦΛΙΕΡΑ χωνάκι LPU-1

ΔΙΑΣΤΑΣΕΙΣ ΒΑΦΛΑΣ: Ø21cm
 ΔΙΑΣΤΑΣΕΙΣ: 255x380x265 mm
 ΙΣΧΥΣ: 1,2kW / 220V
 ΧΡΟΝΟΔΙΑΚΟΠΤΗΣ: Ναι
 ΘΕΡΜΟΚΡΑΣΙΑ: 50-300°C

- Ανοξείδωτης κατασκευής.
- Ειδική αντικολλητική επιφάνεια για εύκολο καθάρισμα.



ΒΑΦΛΙΕΡΑ Egg LPF-2

ΔΙΑΣΤΑΣΕΙΣ: 310x320x230mm
 ΙΣΧΥΣ: 1,4kW / 220V
 ΧΡΟΝΟΔΙΑΚΟΠΤΗΣ: 5 min
 ΘΕΡΜΟΚΡΑΣΙΑ: 50-300°C



ΒΑΦΛΙΕΡΕΣ



Βαφλιέρα Griechen LPF-1C

ΔΙΑΣΤΑΣΕΙΣ: 285x395x250mm

ΙΣΧΥΣ: 1,5kW / 220V

ΧΡΟΝΟΔΙΑΚΟΠΤΗΣ: 5 min

ΘΕΡΜΟΚΡΑΣΙΑ: 50~300°C



Βαφλιέρα Hot dog LPF-1E

ΔΙΑΣΤΑΣΕΙΣ: 360x310x215mm

ΙΣΧΥΣ: 1,5kW / 220V

ΧΡΟΝΟΔΙΑΚΟΠΤΗΣ: 5 min

ΘΕΡΜΟΚΡΑΣΙΑ: 50~300°C



Βαφλιέρα μαργαρίτα LPF-1B

ΔΙΑΣΤΑΣΕΙΣ: 285x395x235mm

ΙΣΧΥΣ: 1,4kW / 220V

ΧΡΟΝΟΔΙΑΚΟΠΤΗΣ: 5 min

ΘΕΡΜΟΚΡΑΣΙΑ: 50~300°C



Βαφλιέρα ψαράκι LPF-1F

ΔΙΑΣΤΑΣΕΙΣ: 360x310x215mm

ΙΣΧΥΣ: 1,5kW / 220V

ΧΡΟΝΟΔΙΑΚΟΠΤΗΣ: 5 min

ΘΕΡΜΟΚΡΑΣΙΑ: 50~300°C



Βαφλιέρα τετράγωνη Lorraine LPF-1A

ΔΙΑΣΤΑΣΕΙΣ: 285x395x250mm

ΙΣΧΥΣ: 1,4kW / 220V

ΘΕΡΜΟΚΡΑΣΙΑ: 50~300°C

ΧΡΟΝΟΔΙΑΚΟΠΤΗΣ: 5 min




Βαφλιέρα καρδιά LP-1X

ΔΙΑΣΤΑΣΕΙΣ: 255x380x265mm

ΙΣΧΥΣ: 1,2kW / 220V

ΧΡΟΝΟΔΙΑΚΟΠΤΗΣ: 5 min

ΘΕΡΜΟΚΡΑΣΙΑ: 50~300°C





ΒΑΦΛΙΕΡΕΣ



Βαφλιέρα Περιστρεφόμενη Βαφλάκι LPX-2L

ΘΕΡΜΟΚΡΑΣΙΑ: 50-300°C
ΔΥΝΑΤΟΤΗΤΑ ΠΑΡΑΓΩΓΗΣ: 12
• Βαφλάκια
Περιστρεφόμενη κατά 180°
ΙΣΧΥΣ: 1,2 kW
ΤΑΣΗ: 220 V
ΔΙΑΣΤΑΣΕΙΣ: 25,5x46,5x29,5 cm



Βαφλιέρα Hot Dog - Ξυλάκι (6 θέσεων) LPM-219

ΙΣΧΥΣ: 1550 W / 230 V
ΘΕΡΜΟΚΡΑΣΙΑ: 50~300°C
ΔΙΑΣΤΑΣΕΙΣ ΣΥΣΚΕΥΗΣ: 39x34x21,5 cm
ΔΙΑΣΤΑΣΕΙΣ ΣΥΣΚΕΥΑΣΙΑΣ: 45x39x27 cm



Βαφλιέρα Donuts LPF-1L

ΙΣΧΥΣ: 1,4 kW
ΤΑΣΗ: 220 V / 5 Hz
ΔΙΑΣΤΑΣΕΙΣ: 30x31x22 cm
ΔΙΑΜΕΤΡΟΣ ΒΑΦΛΑΣ: Ø74x28mm
ΠΑΡΑΓΩΓΗ: 5 τεμάχια



Βαφλιέρα Tear - δάκρυ LP-593

• Η βάφλα χωρίζεται σε 8 τεμάχια
σε σχήμα δάκρυ.
ΙΣΧΥΣ: 1600 W / 220 V / 50 Hz
ΔΙΑΣΤΑΣΕΙΣ ΣΥΣΚΕΥΗΣ: 45x31x36 cm



Americano LPX-1+1L


ΔΙΑΣΤΑΣΕΙΣ ΒΑΦΛΑΣ: Ø180 mm
ΠΑΧΟΣ ΒΑΦΛΑΣ: 30 mm
ΘΕΡΜΟΚΡΑΣΙΑ: 50-300°C
ΙΣΧΥΣ: 1,2 kW x 2
ΤΑΣΗ: 220V
ΔΙΑΣΤΑΣΕΙΣ: 510x465x295 mm



Βαφλιέρα Lolly 6 Stick LP-503

Ισχύς: 1600 W / 220 V / 50 Hz
Διαστάσεις συσκευής: 38x35x28 cm
• Βαφλιέρα Ηλεκτρονική διπλή

ΒΑΦΛΙΕΡΕΣ



Βαφλιέρα Bubble Waffle LP-547

- ΔΙΑΣΤΑΣΕΙΣ ΒΑΦΛΑΣ: Ø200x180mm
ΔΙΑΣΤΑΣΕΙΣ: 230x400x260 mm
ΙΣΧΥΣ: 1kW / 220 V
ΘΕΡΜΟΚΡΑΣΙΑ: 50-300 °C
- Διαθέτει αντικολλητική επιφάνεια Teflon
 - Ανοξείδωτη κατασκευή



Βαφλιέρα περιστρεφόμενη LP-546

- ΔΙΑΣΤΑΣΕΙΣ ΒΑΦΛΑΣ: Ø18cmx32mm
ΔΙΑΣΤΑΣΕΙΣ: 300x400x320 mm
ΙΣΧΥΣ: 1,5 kW / 220 V
ΧΡΟΝΟΔΙΑΚΟΠΤΗΣ: Ναι
ΘΕΡΜΟΚΡΑΣΙΑ: 50-300 °C
- Ανοξείδωτο ταψάκι για εύκολο καθάρισμα
 - Ανοξείδωτη κατασκευή
 - Διαθέτει αντικολλητική επιφάνεια Teflon



Βαφλιέρα ψηφιακή Bubble Waffle LP-809

- ΔΙΑΣΤΑΣΕΙΣ ΒΑΦΛΑΣ: Ø200x180mm
ΔΙΑΣΤΑΣΕΙΣ: 230x400x260 mm
ΙΣΧΥΣ: 1kW / 220 V / 50Hz
ΘΕΡΜΟΚΡΑΣΙΑ: 0°-300°C
- Διαθέτει αντικολλητική επιφάνεια Teflon
 - Ανοξείδωτη κατασκευή



Βαφλιέρα LP-509

- ΔΙΑΣΤΑΣΕΙΣ ΒΑΦΛΑΣ: 80x78x28 mm
ΔΙΑΣΤΑΣΕΙΣ: 310x410x250 mm
ΙΣΧΥΣ: 1,5 kW / 220 V / 50Hz
ΘΕΡΜΟΚΡΑΣΙΑ: 0°-300°C
- Διαθέτει αντικολλητική επιφάνεια Teflon
 - Ανοξείδωτη κατασκευή.



Φυτικό Λάδι Σε Σπρέι 500ml Βαφλιέρας & Κρεπιέρας

- Αντικολλητικό, φυτικό λάδι για όλες τις επιφάνειες ψησίματος, λαμαρίνες, σκεύη φουρνίσματος προϊόντων αρτοποιίας και ζαχαροπλαστικής, κατάλληλο για βαφλιέρες και κρεπιέρες, άοσμο.



ΣΥΣΚΕΥΕΣ ΡΟΡ CORN ΜΑΛΛΙ ΓΡΙΑΣ



Επαγγελματική Μηχανή Ρορ Corn LPM-802

ΤΑΣΗ: 220-240 Volt
ΙΣΧΥΣ: 1400 Watt
ΠΑΡΑΓΩΓΗ: 8 oz. / 227 gr ή 4,2 kg ανα ώρα



Επιτραπέζια μηχανή για μαλλί της γριάς LP-F01

ΙΣΧΥΣ: 1030 W
ΡΕΥΜΑ ΛΕΙΤΟΥΡΓΙΑΣ: 230 V / 50 Hz
ΔΙΑΣΤΑΣΕΙΣ: 52x52x50 cm



Επαγγελματική Μηχανή Πόρ Κόρν 550x415x740mm LP-6A

ΧΩΡΗΤΙΚΟΤΗΤΑ: 8 OZ / 226 gr
ΠΑΡΑΓΩΓΗ: 5 kg/h
ΙΣΧΥΣ: 1400 W / 220 V / 50 Hz
ΔΙΑΣΤΑΣΕΙΣ: 55x41,5x74 cm



Συσκευή τροχύλατη για μαλλί της γριάς LPM 520C

ΙΣΧΥΣ: 1080 W
ΡΕΥΜΑ ΛΕΙΤΟΥΡΓΙΑΣ: 230 V / 50 Hz



Επιτραπέζια μηχανή για μαλλί της γριάς LPM 520A

ΙΣΧΥΣ: 1080 W
ΡΕΥΜΑ ΛΕΙΤΟΥΡΓΙΑΣ: 230 V / 50 Hz
ΔΙΑΣΤΑΣΕΙΣ: 52x52x41.5 cm



Επιτραπέζια Μηχανή Για Μαλλί Της Γριάς LPM-500 / CC-05

ΙΣΧΥΣ: 1000 W / 230 V
ΔΙΑΜΕΤΡΟΣ BOWL: 50 cm
ΔΙΑΣΤΑΣΕΙΣ ΣΥΣΚΕΥΗΣ: 52x52x43,5 cm

ΜΑΧΑΙΡΙΑ ΓΥΡΟΥ



Ηλεκτρικό Μαχαίρι Γύρου KS100E

ΔΙΑΜΕΤΡΟΣ ΜΑΧΑΙΡΙΟΥ: Ø100 mm
ΠΑΧΟΣ ΚΟΠΗΣ: 1-8 mm
ΠΑΡΑΓΩΓΗ: 60 kg γύρο την ημέρα
ΙΣΧΥΣ: 80 W / 230 V
• Συνοδεύεται με ανταλλακτικό
μαχαίρι
ΔΙΑΣΤΑΣΕΙΣ: 21,5x18,2x14,2 cm



Ηλεκτρικό Μαχαίρι Γύρου LAPPAS KS100T

ΔΙΑΜΕΤΡΟΣ ΜΑΧΑΙΡΙΟΥ: Ø100 mm
ΠΑΧΟΣ ΚΟΠΗΣ: 0-8 mm
ΠΑΡΑΓΩΓΗ: 60 kg γύρο την ημέρα
ΙΣΧΥΣ: 80 W / 230 V
• Συνοδεύεται με 1 ανταλλακτικό
μαχαίρι με δόντι & λείο
ΔΙΑΣΤΑΣΕΙΣ: 21,5x18,2x14,2 cm



Ηλεκτρικό Μαχαίρι Γύρου POLYDOR Gyronal 90

ΙΣΧΥΣ ΚΙΝΗΤΗΡΑ: 90 W 230 V/ 32-48 V
ΣΤΡΟΦΕΣ: 8000 rpm
ΒΑΡΟΣ: 900gr χωρίς το καλώδιο
ΠΑΧΟΣ ΚΟΠΗΣ ΡΥΘΜΙΖΟΜΕΝΟ: 0-10mm
ΚΥΚΛΟΣ ΛΕΠΙΔΑΣ: Ø 90



Ηλεκτρικό μαχαίρι γύρου 80W KS80S

ΔΙΑΜΕΤΡΟΣ ΛΑΜΑΣ: Ø80mm
ΙΣΧΥΣ ΜΗΧΑΝΗΜΑΤΟΣ: 80W
ΤΡΟΦΟΔΟΣΙΑ ΜΗΧΑΝΗΜΑΤΟΣ: 220V/50Hz
ΔΙΑΣΤΑΣΕΙΣ ΜΗΧΑΝΗΜΑΤΟΣ: 315x230x125mm
ΒΑΡΟΣ ΜΗΧΑΝΗΜΑΤΟΣ: 3.8kg



 **HENDI**
Tools for Chefs

Ηλεκτρικό μαχαίρι γύρου (30.41114)

• 2 λεπίδες Ø100 mm, λεία & πριονωτή
ΤΑΧΥΤΗΤΑ: 2.600 σ.α.λ
ΠΑΡΑΓΩΓΗ: έως 60 kg/h
ΠΑΧΟΣ ΚΟΠΗΣ: 0 - 8 mm
ΣΥΜΠΕΡΙΛΑΜΒΑΝΕΙ: πέτρα ακονίσματος,
λεπίδας
ΙΣΧΥΣ: 80 W
ΤΑΣΗ: 230 V



 **HENDI**
Tools for Chefs

Ασύρματο Ηλεκτρικό μαχαίρι γύρου (30.41535)

• 2 λεπίδες Ø100 mm, 1 λεία & 1
πριονωτή
ΤΑΧΥΤΗΤΑ: 2.600 RPM
ΠΑΡΑΓΩΓΗ: 60 kg/h
ΠΑΧΟΣ ΚΟΠΗΣ: 0 - 8 mm
• Συμπεριλαμβάνει: πέτρα ακονίσματος
λεπίδας & 2 μπαταρίες 2.000mAh
ΙΣΧΥΣ: 80 W
ΤΑΣΗ: 230 V



ΡΑΒΔΟΜΠΛΗΝΤΕΡ



HENDI
Tools for Chefs
**Ραβδομπλέντερ Profi Line 250
224328**

Με σταθερή ταχύτητα
ΜΗΚΟΣ ΡΑΒΔΟΥ: 25 cm
Κατάλληλο για ποσότητες μέχρι 20 λίτρα.
Ταχύτητα 15.000 rpm
ΙΣΧΥΣ: 250 W
ΤΑΣΗ: 230 V
ΔΙΑΣΤΑΣΕΙΣ: ø7,5x28,5 cm



HENDI
Tools for Chefs
**Ραβδομπλέντερ Concept
Line 222157**

ΙΣΧΥΣ ΚΙΝΗΤΗΡΑ: 250 W
6 ταχύτητες
ΜΕΓΙΣΤΗ ΤΑΧΥΤΗΤΑ: 13,500 rpm
ΤΑΣΗ: 230 V
ΔΙΑΣΤΑΣΕΙΣ: ø7,1 x 44,4 cm



HENDI
Tools for Chefs
**Ραβδομπλέντερ Profi Line 300
224335**

Με 9 ταχύτητες
ΜΗΚΟΣ ΡΑΒΔΟΥ: 30 cm
Κατάλληλο για ποσότητες μέχρι 50 λίτρα.
ΡΥΘΜΙΖΟΜΕΝΗ ΤΑΧΥΤΗΤΑ: 2.000 - 9.000
Μεγίστη ταχύτητα 13.000 rpm
ΙΣΧΥΣ: 300 W
ΤΑΣΗ: 230 V
ΔΙΑΣΤΑΣΕΙΣ: ø10x35 cm



HENDI
Tools for Chefs
**Ραβδομπλέντερ Profi Line 400
224380**

Με 9 ταχύτητες
ΜΗΚΟΣ ΡΑΒΔΟΥ: 40 cm
Κατάλληλο για ποσότητες μέχρι 80 λίτρα.
ΡΥΘΜΙΖΟΜΕΝΗ ΤΑΧΥΤΗΤΑ: 2.000 - 9.000
ΙΣΧΥΣ: 400 W
ΤΑΣΗ: 230 V
ΔΙΑΣΤΑΣΕΙΣ: ø10x35 cm



HENDI
Tools for Chefs
**Ραβδομπλέντερ Profi Line 500
224359**

Με 9 ταχύτητες
ΜΗΚΟΣ ΡΑΒΔΟΥ: 50 cm
ΡΥΘΜΙΖΟΜΕΝΗ ΤΑΧΥΤΗΤΑ: 2.000 - 9.000
Μεγίστη ταχύτητα 15.000 rpm
Κατάλληλο για ποσότητες μέχρι 100 λίτρα.
ΙΣΧΥΣ: 400 W
ΤΑΣΗ: 230 V
ΔΙΑΣΤΑΣΕΙΣ: ø10x35 cm



HENDI
Tools for Chefs
**Αυγοδάρτης για
ραβδομπλέντερ Profi Line
300,400 & 500 | 224342**

Με διπλό αυγοδάρτη.
ΔΙΑΣΤΑΣΕΙΣ: ø12x33 cm



**Μίξερ χειρός -
Ραβδομπλήντερ Μεταβλητής
Ταχύτητας 280W IB 280AV
® BLD 160-U**

ΙΣΧΥΣ: 280 W
ΤΑΣΗ: 220 V - 240 V ~ 50/60Hz |
115V ~ 60Hz
ΤΑΧΥΤΗΤΑ: 6000 - 20000 rpm
• Περιλαμβάνει τη ράβδο BLD160-U



**Μοτέρ Ραβδομπλήντερ
350Watt IB-350CV**

ΙΣΧΥΣ: 350W
Ταχύτητα περίπου:
2.000 έως 13.000 rpm
Απόδοση έως 20 λίτρα



**Μοτέρ Ραβδομπλήντερ
850Watt IB850AV**

ΙΣΧΥΣ: 850W
ΤΑΣΗ: 220V-240V~ 50/60Hz | 115V~ 60Hz
ΤΑΧΥΤΗΤΑ: 8000-18000RPM



**Μοτέρ Ραβδομπλήντερ
500Watt IB-500LV**

ΙΣΧΥΣ: 500W
Ταχύτητα περίπου:
2.000 έως 14.000 rpm
Απόδοση έως 50 λίτρα



**Ράβδος για Μοτέρ
Ραβδομπλήντερ BLD**

ΔΙΑΘΕΣΙΜΑ ΜΗΚΗ:
200mm
300mm
400mm
500mm



VACUUM / ΑΝΑΛΩΣΙΜΑ



Vacuum Takaje Red επαγγελματικό

- Για σακούλες, βάζα και μπουκάλια
- ΕΠΙΦΑΝΕΙΑ ΚΟΛΗΣΗΣ: 330 mm
- MAX ΥΠΟΠΙΕΣΗ: 800 mbar
- ΙΣΧΥΣ: 200W
- ΔΙΑΣΤΑΣΕΙΣ: 365x185x110 mm
- Τέσσερις διαφορετικοί τρόποι λειτουργίας.



Σακούλες Vacuum γκοφρέ

15x30 / 15x60 / 20x30 / 20x40 / 25x35 / 30x40 /
30x50 / 30x60 / 40x30 / 40x50 / 50x60 cm



Θάλαμος συσκευασίας σε κενό αέρος **Vacuum LPX -VAC300**

- Περιβλήμα από ανοξείδωτο ατσάλι
- Διαφανές καπάκι
- Χρόνος συγκόλλησης 2 δευτερόλεπτα
- Ψηφιακός πίνακας ελέγχου
- ΙΣΧΥΣ: 650W/ 230V / 50Hz / 1phase
- ΔΙΑΣΤΑΣΕΙΣ: 490x260x125 mm
- ΔΙΑΣΤΑΣΕΙΣ ΡΑΒΔΟΥ
- ΣΤΕΓΑΝΟΠΟΙΗΣΗΣ: 406 x 5 mm



HENDI Tools for Chefs **Θάλαμος συσκευασίας** σε κενό αέρος **Vacuum 975398**

- Σώμα και θάλαμος κατασκευάζονται από ανοξείδωτο υψηλής ποιότητας ατσάλι 304.
- Υψηλής ποιότητας, ανθεκτικό, διάφανο καπάκι από ABS
- Ρυθμιζόμενος χρόνος κύκλου και σφράγισης.
- Ψηφιακή οθόνη.
- ΙΣΧΥΣ: 630W / 230V / 50 Hz / 1phase
- ΔΙΑΣΤΑΣΕΙΣ: 429x359x345 mm
- ΔΙΑΣΤΑΣΕΙΣ ΘΑΛΑΜΟΥ: 350x300x110 mm
- ΠΑΧΟΣ ΓΡΑΜΜΗΣ ΚΟΛΛΗΣΗΣ: 3,5 mm
- ΜΠΑΡΑ ΣΥΓΚΟΛΛΗΣΗΣ: 295 mm



Επαγγελματική **συσκευή Vacuum** **LPX -VAC300**

- Περιβλήμα & θάλαμος από ανοξείδωτο ατσάλι
- Διαφανές καπάκι
- Ψηφιακός πίνακας ελέγχου
- ΙΣΧΥΣ: 700 W / 230V / 50Hz / 1phase
- ΔΙΑΣΤΑΣΕΙΣ: 370x480x435mm
- ΔΙΑΣΤΑΣΕΙΣ ΡΑΒΔΟΥ ΣΤΕΓΑΝΟΠΟΙΗΣΗΣ :
300 x 8 mm
- ΔΙΑΣΤΑΣΕΙΣ ΘΑΛΑΜΟΥ:
320x370x185 mm



Ρολά για Vacuum

20x600 / 30x600 cm

ΘΕΡΜΟΚΟΛΛΗΤΙΚΑ ΑΠΟΛΥΜΑΝΤΕΣ ΜΑΧΑΙΡΙΩΝ



Συσκευή μεμβράνης

- Η μεμβράνη είναι εξωτερικά στο μηχάνημα.
- Μήκος συγκόλλησης 450 mm
- Ρυθμιζόμενη θερμοκρασία σε αντίσταση και πλάκα.
- INOX κατασκευή.
- Ιδανικό για συσκευασία σε σκαφάκια.
- Τροφοδοσία 220V
- Μήκος μεμβράνης 430 mm
- Κατασκευασμένο με τους κανονισμούς της Ε.Ε.



Θερμοκολλητικό χειρός

- Θερμοκολλητικό χειρός.
- Κατασκευή: Κίνα.
- Βαμμένο.
- Ο χρόνος κόλλησης ρυθμίζεται ανάλογα με τη σακούλα.
- Στιβαρή κατασκευή.
- Διατίθεται σε τέσσερα μοντέλα 300, 400, 500 mm



Θερμοκολλητικό R χειρός Sirman

- Έχει ενσωματωμένο σύστημα προστασίας για ασφάλεια.
- Ο χρόνος κόλλησης είναι ρυθμιζόμενος από 0 έως 3 δευτερόλεπτα.
- Η κόλληση γίνεται αυτόματα με οπτική ένδειξη τέλους.
- Ιδανικό για Super Market, καφεκοπτεία, συσκευαστήρια.
- Διατίθεται σε δυο μοντέλα 300, 400 mm



Απολυμαντής μαχαιριών BK10

- ΔΙΑΣΤΑΣΕΙΣ: 300x120x600 mm
ΧΩΡΗΤΙΚΟΤΗΤΑ: 10 μαχαιρία.
- Κατασκευασμένος από 18/10 ανοξείδωτο ατσάλι.
 - Ανοξείδωτο πλέγμα για συγκράτηση των μαχαιριών.
 - Αποτελείται από έναν ειδικό ρυθμιζόμενο χρονοδιακόπτη από 0-2 ώρες.
 - Ιδανικός για κρεοπωλεία, Super Markets, Βιομηχανίες κρεάτων, ξενοδοχεία, αλλαντοποιείες και οποιοδήποτε κατάστημα πώλησης τροφίμων.



Απολυμαντής μαχαιριών

ΘΕΡΜΟΚΡΑΣΙΑ ΝΕΡΟΥ: 0-110°C

ΙΣΧΥΣ: 1200W

ΔΙΑΣΤΑΣΕΙΣ: 310x140x318 mm

- Κατασκευασμένος από ανοξείδωτο ατσάλι 18/10
- Ιδανικός για κρεοπωλεία, ξενοδοχεία, Super Markets, Βιομηχανίες κρεάτων, αλλαντοποιείες και οποιοδήποτε κατάστημα πώλησης τροφίμων.



Αποστειρωτής μαχαιριών 281222

- Ιδανικός για την αποστείρωση 14 μαχαιριών
 - Κατασκευάζεται από ανοξείδωτο ατσάλι με πόρτα από plexiglass
 - Με θήκη μαχαιριών από ανοξείδωτο ατσάλι
 - Αποστειρώνει με τη βοήθεια βακτηριοκτόνου υπέρυθρου φωτός
 - Διαθέτει μικροδιακόπτη για να εμποδίζει τη λειτουργία ενώ η πόρτα είναι ανοικτή
 - Ενσωματωμένο χρονόμετρο ρυθμιζόμενο έως και 60 λεπτά
- ΙΣΧΥΣ: 36W / 230V
ΔΙΑΣΤΑΣΕΙΣ: 510x160x610 mm





VACUUM



Μηχανή συσκευασίας σε κενό αέρος Vacuum LPX-310

Διαφανές καπάκι
 Διπλή αντλία
 Ικανότητα αντλίας 0,96 mbar
 Χρόνος συγκόλλησης 2 δευτερόλεπτα
 ΔΙΑΣΤΑΣΕΙΣ ΡΑΒΔΟΥ : 310 x 5 mm
 ΤΑΣΗ: 230 V / 50 Hz / 1phase
 ΙΣΧΥΣ: 650 Watt
 ΔΙΑΣΤΑΣΕΙΣ: 39x27,5x13 cm



Μηχανή συσκευασίας σε κενό αέρος Vacuum LPX-406

Διαφανές καπάκι
 Διπλή αντλία
 Ικανότητα αντλίας 0,96 mbar
 Χρόνος συγκόλλησης 2 δευτερόλεπτα
 ΔΙΑΣΤΑΣΕΙΣ ΡΑΒΔΟΥ: 406 x 5 mm
 ΤΑΣΗ: 230 V / 50 Hz / 1phase
 ΙΣΧΥΣ: 650 Watt
 ΔΙΑΣΤΑΣΕΙΣ: 49x26x12,5 cm



HENDI Tools for Chefs Μηχανή συσκευασίας σε κενό αέρος Kitchen Line 975374

- Μπάρα συγκόλλησης 420 mm
- ΔΙΠΛΗ ΑΝΤΛΙΑ ΥΨΗΛΗΣ ΑΠΟΔΟΣΗΣ: 16 lt/min
- Μόνο για σακούλες σαγρέ, με πλάτος μέχρι 406 mm

ΙΣΧΥΣ ΡΕΥΜΑΤΟΣ: 230 V - 550 W
 ΔΙΑΣΤΑΣΕΙΣ: 49x26x14,5 cm



HENDI Tools for Chefs Μηχανή συσκευασίας σε κενό αέρος Profi Line 970362

- Ρυθμιζόμενος χρόνος συγκόλλησης.
- Μπάρα συγκόλλησης με επιστρώση Teflon.

ΑΠΟΔΟΣΗ ΑΝΤΛΙΑΣ: 20 lt/min.

- Μόνο για σακούλες σαγρέ, με πλάτος από 300 έως 500 mm

ΙΣΧΥΣ ΡΕΥΜΑΤΟΣ: 230V-250W



Μηχάνημα Συσκευασίας Κενού Vacuum LPX-VAC500

ΠΛΑΤΟΣ ΕΠΙΦΑΝΕΙΑΣ ΣΥΓΚΟΛΛΗΣΗΣ:
400x8 mm
ΔΙΑΣΤΑΣΕΙΣ ΘΑΛΑΜΟΥ (ΠxΒxΥ):
20x42x44 cm
ΑΝΤΛΙΑ: 20m³/h
ΙΣΧΥΣ: 900W
ΤΑΣΗ: 220V / 1 / 50Hz
ΒΑΡΟΣ: 73 kg
ΔΙΑΣΤΑΣΕΙΣ: 105x47,5x55,5 cm



Μηχανή συσκευασίας κενού Vacuum - Διπλός θάλαμος LPX-VAC600

ΔΙΑΣΤΑΣΕΙΣ 4 ΡΑΒΔΩΝ ΣΦΡΑΓΙΣΗΣ: 600 x 8 mm
ΔΙΑΣΤΑΣΕΙΣ ΘΑΛΑΜΟΥ: 760x600x160 mm
2 λωρίδες στεγανοποίησης ανά θάλαμο
ΧΩΡΗΤΙΚΟΤΗΤΑ ΑΝΤΛΙΑΣ ΚΕΝΟΥ: 2x20 m³
ΔΙΑΣΤΑΣΕΙΣ: 1510x685x960 mm
ΤΑΣΗ: 230V/50Hz/ 1 φάση
ΙΣΧΥΣ: 3600 W



Μηχανή συσκευασίας κενού Vacuum - Διπλός θάλαμος LPX-VAC700

ΔΙΑΣΤΑΣΕΙΣ ΡΑΒΔΩΝ ΣΦΡΑΓΙΣΗΣ: 700 x 8 mm
ΔΙΑΣΤΑΣΕΙΣ ΘΑΛΑΜΟΥ: 720x610x215 mm
2 λωρίδες στεγανοποίησης στο θάλαμο
ΧΩΡΗΤΙΚΟΤΗΤΑ ΑΝΤΛΙΑΣ ΚΕΝΟΥ: 2x20 m³
ΔΙΑΣΤΑΣΕΙΣ: 790x760x970 mm
ΤΑΣΗ: 230V/50Hz/ 1 φάση
ΙΣΧΥΣ: 3600 W



Μηχάνημα Συσκευασίας Κενού Vacuum LPM-260T

ΔΙΑΣΤΑΣΕΙΣ ΡΑΒΔΟΥ ΣΥΓΚΟΛΛΗΣΗΣ: 260 x 10 mm
ΔΙΑΣΤΑΣΕΙΣ ΘΑΛΑΜΟΥ: 39x28,5x5,5 cm
ΜΕΓΙΣΤΗ ΙΚΑΝΟΤΗΤΑ ΑΝΑΡΡΟΦΗΣΗΣ: 400 lt/m
ΜΕΓΙΣΤΟ ΜΗΚΟΣ ΣΑΚΟΥΛΑΣ: 350 mm
ΙΚΑΝΟΤΗΤΑ ΑΝΤΛΙΑΣ ΚΕΝΟΥ: 8 m³/h
ΤΑΣΗ: 230V / 50Hz / 1 Φάση
ΙΣΧΥΣ: 300 W + 180 W ισχύς συγκόλλησης
ΔΙΑΣΤΑΣΕΙΣ ΣΥΣΚΕΥΗΣ: 51x35x39 cm

Μηχάνημα Συσκευασίας Κενού Vacuum LPM-300T

ΔΙΑΣΤΑΣΕΙΣ ΡΑΒΔΟΥ ΣΥΓΚΟΛΛΗΣΗΣ: 300 x 10 mm
ΔΙΑΣΤΑΣΕΙΣ ΘΑΛΑΜΟΥ: 39x32,5x5,5 cm
ΜΕΓΙΣΤΗ ΙΚΑΝΟΤΗΤΑ ΑΝΑΡΡΟΦΗΣΗΣ: 800 lt/m
ΜΕΓΙΣΤΟ ΜΗΚΟΣ ΣΑΚΟΥΛΑΣ: 350 mm
ΙΚΑΝΟΤΗΤΑ ΑΝΤΛΙΑΣ ΚΕΝΟΥ: 14 m³/h
ΤΑΣΗ: 230V / 50Hz / 1 Φάση
ΙΣΧΥΣ: 370 W + 300 W ισχύς συγκόλλησης
ΔΙΑΣΤΑΣΕΙΣ ΣΥΣΚΕΥΗΣ: 51x35x39 cm

Μηχάνημα Συσκευασίας Κενού Vacuum LPM-400T

ΔΙΑΣΤΑΣΕΙΣ ΡΑΒΔΟΥ ΣΥΓΚΟΛΛΗΣΗΣ: 400 x 10 mm
ΔΙΑΣΤΑΣΕΙΣ ΘΑΛΑΜΟΥ: 42x44x7,5 cm
ΜΕΓΙΣΤΗ ΙΚΑΝΟΤΗΤΑ ΑΝΑΡΡΟΦΗΣΗΣ: 20000 lt/m
ΜΕΓΙΣΤΟ ΜΗΚΟΣ ΣΑΚΟΥΛΑΣ: 350 mm
ΙΚΑΝΟΤΗΤΑ ΑΝΤΛΙΑΣ ΚΕΝΟΥ: 20 m³/h
ΤΑΣΗ: 230V / 50Hz / 1 Φάση
ΙΣΧΥΣ: 900 W + 500 W ισχύς συγκόλλησης
ΔΙΑΣΤΑΣΕΙΣ ΣΥΣΚΕΥΗΣ: 55x49x59 cm

ΚΡΕΑΤΟΜΗΧΑΝΕΣ/ ΜΗΧΑΝΕΣ ΝΤΟΜΑΤΑΣ



MG-12MD

- ΙΣΧΥΣ: 550W
 ΔΙΑΣΤΑΣΕΙΣ: 500x315x550 mm
 ΠΑΡΑΓΩΓΗ: 100 Kg/h
- Εύκολη αποσυρμολόγηση για εύκολο καθάρισμα
 - Ανοξείδωτη σίτα και μαχαίρι
 - Αντίστροφη κίνηση
 - Μοτέρ αερόψυκτο
 - Με θερμικό προστασίας

MG-22MD

- ΙΣΧΥΣ: 735W
 ΔΙΑΣΤΑΣΕΙΣ: 500x315x550 mm
 ΠΑΡΑΓΩΓΗ: 180 Kg/h
- Εύκολη αποσυρμολόγηση για εύκολο καθάρισμα
 - Ανοξείδωτη σίτα και μαχαίρι
 - Αντίστροφη κίνηση
 - Μοτέρ αερόψυκτο
 - Με θερμικό προστασίας



TC-8 Young

- ΙΣΧΥΣ: 300W
 ΔΙΑΣΤΑΣΕΙΣ: 430x200x320 mm
- Εύκολη αποσυρμολόγηση για γρήγορο και εύκολο καθάρισμα.
 - Ανοξείδωτη σίτα και μαχαίρι.
- ΕΞΤΡΑ ΕΞΑΡΤΗΜΑΤΑ**
- Πολτοποιητής ντομάτας*
 - Χωνί για λουκάνικα.



TC-12EL

- ΙΣΧΥΣ: 600W / 230V
 ΔΙΑΣΤΑΣΕΙΣ: 505x400x240 mm
- Εύκολη αποσυρμολόγηση για γρήγορο και εύκολο καθάρισμα.
 - Ανοξείδωτη σίτα και μαχαίρι.
- ΕΞΤΡΑ ΕΞΑΡΤΗΜΑΤΑ**
- Πολτοποιητής ντομάτας*
 - Χωνί για λουκάνικα.



*Εξάρτημα πολτοποιητή ντομάτας



TC-22EL

- ΙΣΧΥΣ: 370W
 ΔΙΑΣΤΑΣΕΙΣ: 490x240x390 mm
- Εύκολη αποσυρμολόγηση για γρήγορο και εύκολο καθάρισμα.
 - Ανοξείδωτη σίτα και μαχαίρι.
- ΕΞΤΡΑ: Εξαρτήματα**
- Πολτοποιητής ντομάτας*
 - Χωνί για λουκάνικα



TC-32 EL/2hp

- ΙΣΧΥΣ: 2Hp / 230V
 ΔΙΑΣΤΑΣΕΙΣ: 570x280x430 mm
- Εύκολη αποσυρμολόγηση για γρήγορο και εύκολο καθάρισμα.
 - Ανοξείδωτη σίτα και μαχαίρι.
- ΕΞΤΡΑ: Εξαρτήματα**
- Πολτοποιητής ντομάτας*
 - Χωνί για λουκάνικα.



Ψυχόμενη Κρεατομηχανή LPX-12INOX

- ΔΙΑΣΤΑΣΕΙΣ: 410x410x240 mm
 ΙΣΧΥΣ: 650W / 230 V
 ΠΑΡΑΓΩΓΗ: 120kg/h
- Εξολοκλήρου κατασκευη από ανοξείδωτο.
- Διαθέτει δυο σίτες για λεπτή και χονδρή κοπή του κρέατος. Περιλαμβάνει ανταλλακτικό μαχαίρι κοπής και εξάρτημα.



Επαγγελματική κρεατομηχανή εξολοκλήρου ανοξείδωτη LPM-TA8

- ΤΑΣΗ: 220~240V/50Hz
 100kg/h
 ΙΣΧΥΣ: 450W / 0.6 hp
 ΔΙΑΣΤΑΣΕΙΣ: 47 x 22 x 35,5 cm
- Από ανοξείδωτο ατσάλι



GARBY ANKA **Κρεατομηχανή**

400V KN 32 4GNC

- ΙΣΧΥΣ: 4 HP 400V
ΔΙΑΣΤΑΣΕΙΣ: 345 x 550 x 555 mm
ΠΑΡΑΓΩΓΗ: 450kg/h
- Συνοδεύεται με 1 στουμπιστήρι για την προώθηση του κρέατος
 - Συνοδεύεται με 1 πλάκα INOX No 32 4,5mm + 1 μαχαίρι INOX
 - Συνοδεύεται με 1 καπάκι INOX μπούκας



GARBY ANKA **Ψυχομένη**

Κρεατομηχανή KR 22 2GNC

- Θερμοκρασία λειτουργίας ψύξης : 0 - 4 °C
Ισχύς: 2 HP, 400 V
ΔΙΑΣΤΑΣΕΙΣ: (400V) 270x480x515mm - (230V) 345 x 550 x 555 mm
ΠΑΡΑΓΩΓΗ: 180 kg/h
- Συνοδεύεται με 1 στουμπιστήρι για την προώθηση του κρέατος
 - Συνοδεύεται με 1 πλάκα INOX No 22 4,5mm + 1 μαχαίρι INOX
 - Συνοδεύεται με 1 καπάκι INOX μπούκας



Πριονοκορδέλα Κατεψυγμένων LPX- BS1650

- ΜΗΚΟΣ ΠΡΙΟΝΙΟΥ: 1650 mm
ΠΛΑΤΟΣ: 16 mm
ΠΑΧΟΣ ΠΡΙΟΝΙΟΥ: 0,5 mm
ΠΑΧΟΣ ΚΟΠΗΣ: 5 έως 155 mm
ΔΙΑΜΕΤΡΟΣ ΤΡΟΧΟΥ: 210 mm
ΙΣΧΥΣ: 750 W / 230 V / 50 Hz
ΚΑΘΑΡΟ ΒΑΡΟΣ: 47 kg
ΔΙΑΣΤΑΣΕΙΣ ΣΥΣΚΕΥΗΣ: 55x50x92 cm



GARBY ANKA

Πριονοκορδέλα κατεψυγμένων 2HP GAR- BY ANKA PK 2 IN

- ΥΨΟΣ ΚΟΠΗΣ: 320mm
ΠΛΑΤΟΣ ΚΟΠΗΣ: 210 mm
ΜΗΚΟΣ ΚΟΡΔΕΛΑΣ: 1,96 m
ΔΙΑΣΤΑΣΕΙΣ: 550x690x1640 mm
ΙΣΧΥΣ: 2 HP - 400V
ΠΑΡΑΓΩΓΗ: 66kg/h



Φορμαριστικό μπιφτεκιών LPM-100

- ΔΙΑΜΕΤΡΟΣ ΜΠΟΛ: 100 mm
ΔΙΑΣΤΑΣΕΙΣ: 290x210x275 mm



ΣΝΙΤΣΕΛΟΜΗΧΑΝΕΣ ΖΑΜΠΟΝΟΜΗΧΑΝΕΣ ΤΥΡΟΤΡΙΦΤΕΣ



Ζαμπονομηχανή MS220ST

ΙΣΧΥΣ: 120W
ΔΙΑΜΕΤΡΟΣ ΔΙΣΚΟΥ: 220 mm
ΔΙΑΣΤΑΣΕΙΣ: 52x46x38 cm



Ζαμπονομηχανή MS250ST

ΙΣΧΥΣ: 150W
ΔΙΑΜΕΤΡΟΣ ΔΙΣΚΟΥ: 250 mm
ΔΙΑΣΤΑΣΕΙΣ: 520x460x380 mm



Ζαμπονομηχανή MS300ST

ΙΣΧΥΣ: 250W
ΔΙΑΜΕΤΡΟΣ ΔΙΣΚΟΥ: 300 mm
ΔΙΑΣΤΑΣΕΙΣ: 630x530x460 mm



Τυροτρίφτης σκληρών τυριών CG 55 SH

ΙΣΧΥΣ: 550W / 0,75Hp
ΠΑΡΑΓΩΓΗ: 40 kg/h
ΔΙΑΣΤΑΣΕΙΣ: 495x325x500 mm
- Μαχαίρι (τύμπανο) από ανοξείδωτο χάλυβα.



Σνιτσελομηχανή S 05 IN

ΙΣΧΥΣ: 0,5Hp / 230V(1PH)
ΔΙΑΣΤΑΣΕΙΣ: 450x220x440 mm
- Το σώμα είναι κατασκευασμένο από ανοξείδωτο 18/10 καθώς και τα μαχαίρια.
- Εύκολη αφαίρεση κεφαλής μαχαιριών για καθαρισμό.



Σνιτσελομηχανή LP8T

ΙΣΧΥΣ: 0,45Hp / 350W
ΔΙΑΣΤΑΣΕΙΣ: 560x305x560 mm
- Το σώμα είναι κατασκευασμένο από ανοξείδωτο 18/10 καθώς και τα μαχαίρια.
- Εύκολη αφαίρεση κεφαλής μαχαιριών για καθαρισμό.



Τυροτρίφτης μαλακών τυριών TX 25 IN

ΙΣΧΥΣ: 0,25Hp / 230V
ΔΙΑΣΤΑΣΕΙΣ: 200x320x450 mm
- Κατασκευασμένο από ανοξείδωτο.
- Εσωτερικά ο κώνος κοπής είναι ανοξείδωτος ενώ η μπούκα από αλουμίνιο.
- Συμπεριλαμβάνεται κώνος 4 mm
ΑΞΕΣΟΥΑΡ: κώνοι 2-7 mm



Γεμιστικά για λουκάνικα 3-5-7-10 kg

- Συνοδεύονται από 4 χωνάκια
10-20-30-35 mm



Σουβλακομηχανή τύπου SM

- 155 γραμμάρια/τεμάχιο, 49 τεμάχια συνολικά
- ΔΙΑΣΤΑΣΕΙΣ ΜΗΧΑΝΗΣ (Μ/Π/Υ): 230x230x270 mm
- ΔΙΑΣΤΑΣΕΙΣ/ΤΕΜΑΧΙΟ (Μ/Π/Υ): 28,5x28,5x185 mm
- ΒΑΡΟΣ ΜΗΧΑΝΗΣ: 5 kg
- Χωράει έως και 8 κιλά κρέας.



Σουβλακομηχανή τύπου Arrosticini/spiedini

- 25 γραμμάρια/τεμάχιο, 100 τεμάχια συνολικά
- ΔΙΑΣΤΑΣΕΙΣ ΜΗΧΑΝΗΣ (Μ/Π/Υ): 170x170x230 mm
- ΔΙΑΣΤΑΣΕΙΣ/ΤΕΜΑΧΙΟ (Μ/Π/Υ): 14x14x120 mm
- ΒΑΡΟΣ ΜΗΧΑΝΗΣ: 2 kg
- Χωράει έως και 2,5 κιλά κρέας.

Μαχαίρι σουβλακομηχανής LUX

ΔΙΑΣΤΑΣΕΙΣ (ΜxΠxΥ): 390x40x1,5 mm



Σουβλακομηχανή τύπου Mini

- 65 γραμμάρια/τεμάχιο, 25 τεμάχια συνολικά
- ΔΙΑΣΤΑΣΕΙΣ ΜΗΧΑΝΗΣ (Μ/Π/Υ): 130x130x230 mm
- ΔΙΑΣΤΑΣΕΙΣ/ΤΕΜΑΧΙΟ (Μ/Π/Υ): 20x20x155 mm
- ΒΑΡΟΣ ΜΗΧΑΝΗΣ: 2 kg
- Χωράει έως και 1,5 κιλά κρέας.



Σουβλακομηχανή τύπου SA

- 65 γραμμάρια/τεμάχιο, 100 τεμάχια συνολικά
- ΔΙΑΣΤΑΣΕΙΣ ΜΗΧΑΝΗΣ (Μ/Π/Υ): 230x230x230 mm
- ΔΙΑΣΤΑΣΕΙΣ/ΤΕΜΑΧΙΟ (Μ/Π/Υ): 20x20x185 mm
- ΒΑΡΟΣ ΜΗΧΑΝΗΣ: 3,8 kg
- Χωράει έως και 6,5 κιλά κρέας.



Σουβλακομηχανή τύπου Small

- 100 γραμμάρια/τεμάχιο, 25 τεμάχια συνολικά
- ΔΙΑΣΤΑΣΕΙΣ ΜΗΧΑΝΗΣ (Μ/Π/Υ): 150x150x220 mm
- ΔΙΑΣΤΑΣΕΙΣ/ΤΕΜΑΧΙΟ (Μ/Π/Υ): 24x24x155 mm
- ΒΑΡΟΣ ΜΗΧΑΝΗΣ: 3,3 kg
- Χωράει έως και 2,5 κιλά κρέας.



Σουβλακομηχανή τύπου MEP

- 110 γραμμάρια/τεμάχιο, 108 τεμάχια συνολικά
- ΔΙΑΣΤΑΣΕΙΣ ΜΗΧΑΝΗΣ (Μ/Π/Υ): 300x270x260 mm
- ΔΙΑΣΤΑΣΕΙΣ/ΤΕΜΑΧΙΟ (Μ/Π/Υ): 30x20x215 mm
- ΒΑΡΟΣ ΜΗΧΑΝΗΣ: 5,5 kg
- Χωράει έως και 11 κιλά κρέας.



Σουβλακομηχανή τύπου SB

- 80 γραμμάρια/τεμάχιο, 81 τεμάχια συνολικά
- ΔΙΑΣΤΑΣΕΙΣ ΜΗΧΑΝΗΣ (Μ/Π/Υ): 230x230x230 mm
- ΔΙΑΣΤΑΣΕΙΣ/ΤΕΜΑΧΙΟ (Μ/Π/Υ): 22x22x185 mm
- ΒΑΡΟΣ ΜΗΧΑΝΗΣ: 3,8 kg
- Χωράει έως και 6,5 κιλά κρέας.



Σουβλακομηχανή τύπου SG

- 100 γραμμάρια/τεμάχιο, 81 τεμάχια συνολικά
- ΔΙΑΣΤΑΣΕΙΣ ΜΗΧΑΝΗΣ (Μ/Π/Υ): 230x230x270 mm
- ΔΙΑΣΤΑΣΕΙΣ/ΤΕΜΑΧΙΟ (Μ/Π/Υ): 22x22x185 mm
- ΒΑΡΟΣ ΜΗΧΑΝΗΣ: 5 kg
- Χωράει έως και 8 κιλά κρέας.



Σουβλακομηχανή τύπου SD

- 120 γραμμάρια/τεμάχιο, 70 τεμάχια συνολικά
- ΔΙΑΣΤΑΣΕΙΣ ΜΗΧΑΝΗΣ (Μ/Π/Υ): 230x230x270 mm
- ΔΙΑΣΤΑΣΕΙΣ/ΤΕΜΑΧΙΟ (Μ/Π/Υ): 28,5x20x185 mm
- ΒΑΡΟΣ ΜΗΧΑΝΗΣ: 5 kg
- Χωράει έως και 8 κιλά κρέας.



Σουβλακομηχανή τύπου SE

- 125 γραμμάρια/τεμάχιο, 64 τεμάχια συνολικά
- ΔΙΑΣΤΑΣΕΙΣ ΜΗΧΑΝΗΣ (Μ/Π/Υ): 230x230x270 mm
- ΔΙΑΣΤΑΣΕΙΣ/ΤΕΜΑΧΙΟ (Μ/Π/Υ): 25x25x185 mm
- ΒΑΡΟΣ ΜΗΧΑΝΗΣ: 5 kg
- Χωράει έως και 8 κιλά κρέας.



Σουβλακομηχανή τύπου SA ψηλή

- 80 γραμμάρια/τεμάχιο, 100 τεμάχια συνολικά
- ΔΙΑΣΤΑΣΕΙΣ ΜΗΧΑΝΗΣ (Μ/Π/Υ): 230x230x270 mm
- ΔΙΑΣΤΑΣΕΙΣ/ΤΕΜΑΧΙΟ (Μ/Π/Υ): 20x20x185 mm
- ΒΑΡΟΣ ΜΗΧΑΝΗΣ: 5 kg
- Χωράει έως και 8 κιλά κρέας.



Σουβλακομηχανή τύπου SF

- 105 γραμμάρια/τεμάχιο, 60 τεμάχια συνολικά
- ΔΙΑΣΤΑΣΕΙΣ ΜΗΧΑΝΗΣ (Μ/Π/Υ): 210x240x270 mm
- ΔΙΑΣΤΑΣΕΙΣ/ΤΕΜΑΧΙΟ (Μ/Π/Υ): 16.6x40x185 mm
- ΒΑΡΟΣ ΜΗΧΑΝΗΣ: 5 kg
- Χωράει έως και 8 κιλά κρέας.



CUTTER - ΠΟΛΤΟΠΟΙΗΤΗΣ



BA Cutter - Πολτοποιητής LPX 6L

- Το περίβλημα και ο κάδος είναι κατασκευασμένα από ανοξείδωτο χάλυβα.
 - Με δύο διακόπτες ασφαλείας.
 - Εξοπλισμένο με λεπίδα από ανοξείδωτο ατσάλι.
 - Διαφανές πλαστικό κάλυμμα.
 - Εξοπλισμένο με άνοιγμα επαναπλήρωσης.
 - Εύκολο στον καθαρισμό.
- ΧΩΡΗΤΙΚΟΤΗΤΑ ΚΑΔΟΥ: 6 L
 ΜΕΤΑΒΛΗΤΗ ΤΑΧΥΤΗΤΑ:
 1.100-2.800 στροφές/ώρα
 ΚΑΘΑΡΟ ΒΑΡΟΣ: 19 kg
 ΔΙΑΣΤΑΣΕΙΣ: 440x565x365 mm
 230V / 50Hz / 1 φάση 750W
- Κατάλληλο για επεξεργασία: Κρέας, ψάρι, φρούτα, λαχανικά, ξηροί καρποί, τυριά, σοκολάτες κ.ά.



BA Cutter - Πολτοποιητής LPX 9L

- Το περίβλημα και ο κάδος είναι κατασκευασμένα από ανοξείδωτο χάλυβα.
 - Με δύο διακόπτες ασφαλείας.
 - Εξοπλισμένο με λεπίδα από ανοξείδωτο ατσάλι.
 - Διαφανές πλαστικό κάλυμμα.
 - Εξοπλισμένο με άνοιγμα επαναπλήρωσης.
 - Εύκολο στον καθαρισμό.
- ΧΩΡΗΤΙΚΟΤΗΤΑ ΚΑΔΟΥ: 9 L
 ΜΕΤΑΒΛΗΤΗ ΤΑΧΥΤΗΤΑ:
 1.100-2.800 στροφές/ώρα
 ΚΑΘΑΡΟ ΒΑΡΟΣ: 21 kg
 ΔΙΑΣΤΑΣΕΙΣ: 460x570x385 mm
 230V / 50Hz / 1 φάση 750W
- Κατάλληλο για επεξεργασία: Κρέας, ψάρι, φρούτα, λαχανικά, ξηροί καρποί, τυριά, σοκολάτες κ.ά.



BA Επεξεργαστής τροφίμων - 20L LPX-20L

Με δύο ταχύτητες
 ΧΩΡΗΤΙΚΟΤΗΤΑ ΜΠΟΛ: 20L
 ΔΙΑΣΤΑΣΕΙΣ: 53 x 71 x 127 cm
 ΤΑΧΥΤΗΤΑ: 1500 - 3000 RPM
 400V / 50Hz / 3 φάσεις | 2200 W



BA Επεξεργαστής τροφίμων - 50L LPX-50L

Με δύο ταχύτητες
 Χωρητικότητα μπολ: 50 L
 ΔΙΑΣΤΑΣΕΙΣ: 58 x 88 x 113 cm
 ΤΑΧΥΤΗΤΑ: 1500 - 3000 RPM
 400V / 50Hz / 3 φάσεις | 3000 W



BA Επεξεργαστής τροφίμων - 30L LPX-30L

Με δύο ταχύτητες
 Χωρητικότητα μπολ: 30L
 ΔΙΑΣΤΑΣΕΙΣ: 48 x 74 x 111 cm
 ΤΑΧΥΤΗΤΑ: 1500 - 3000 RPM
 400V / 50Hz / 3 φάσεις | 3000 W



BA Επεξεργαστής τροφίμων - 70L LPX-70L

Με δύο ταχύτητες
 Χωρητικότητα μπολ: 70 L
 ΔΙΑΣΤΑΣΕΙΣ: 58 x 89 x 116 cm
 ΤΑΧΥΤΗΤΑ: 1500 - 3000 RPM
 400V / 50Hz / 3 φάσεις | 3000 W

ΑΠΟΦΛΟΙΩΤΕΣ ΠΑΤΑΤΑΣ- ΠΟΛΥΚΟΠΤΙΚΑ



S **sammic** Αποφλοιωτής Πατάτας PI-20 20 kg

ΠΑΡΑΓΩΓΗ: 400 - 480 kg/h
ΜΕΓΙΣΤΟ ΦΟΡΤΙΟ: 20 kg
ΔΙΑΣΤΑΣΕΙΣ: 43,3×63,5×73,5 cm
ΙΣΧΥΣ/ΤΑΣΗ: 550 W / 230 V



HENDI Tools for Chefs Αποφλοιωτής Πατάτας 5 kg 229200

ΠΑΡΑΓΩΓΗ: 70 - 100 kg/h
ΜΕΓΙΣΤΟ ΦΟΡΤΙΟ: 5 kg
ΔΙΑΣΤΑΣΕΙΣ: 62,2×54×80,2 cm
ΙΣΧΥΣ/ΤΑΣΗ: 550 W / 230 V



HENDI Tools for Chefs Αποφλοιωτής Πατάτας 10 kg 229217

ΠΑΡΑΓΩΓΗ: 140 - 200 kg/h
ΜΕΓΙΣΤΟ ΦΟΡΤΙΟ: 10 kg
ΔΙΑΣΤΑΣΕΙΣ: 62,2×54×85,7 cm
ΙΣΧΥΣ/ΤΑΣΗ: 750 W / 230 V



Πολυκοπτικό μηχανήμα Λαχανικών - Τυριών με 5 μαχαίρια 550Watt VC55MF

ΔΙΑΣΤΑΣΕΙΣ: 54 x 24 x 45 cm
ΙΣΧΥΣ: 550 Watt
ΤΑΣΗ: 230 V
Βαρέως τύπου κατασκευή
Ιδανικό για Τυρί, λαχανικά, και
ξηρούς καρπούς
Συμπεριλαμβάνεται σετ 5 δίσκων:
δύο για κοπή σε φέτες 2 & 4mm
τρεις για τρίψιμο 3, 5 & 7 mm



Πολυκοπτικό μηχανήμα XL με 5 μαχαίρια 750Watt VC65MS

ΔΙΑΣΤΑΣΕΙΣ: 54 x 24 x 45 cm
ΙΣΧΥΣ: 750 Watt
ΤΑΣΗ: 230 V
Βαρέως τύπου κατασκευή
Ιδανικό για Τυρί, λαχανικά, και ξηρούς καρπούς
Συμπεριλαμβάνεται σετ 5 δίσκων: δύο για κοπή σε φέτες 2 & 4mm
και τρεις για τρίψιμο 3, 5 & 7 mm



ΑΠΟΦΛΟΙΩΤΕΣ ΠΑΤΑΤΑΣ



Επαγγελματικός αποφλοιωτής πατάτας 10 kg LPA-PP10

ΙΣΧΥΣ: 750 W
 ΤΑΣΗ: 220 V - 240 V~ 50/60 Hz / 115 V~ 60 Hz
 ΠΑΡΑΓΩΓΗ: 130 - 200 kg/h
 ΧΩΡΗΤΙΚΟΤΗΤΑ: 10 kg / 22 L



Επαγγελματικός αποφλοιωτής πατάτας 5 kg LPA-PP5

ΙΣΧΥΣ: 550 W
 ΤΑΣΗ: 220 V - 240 V~ 50/60 Hz / 115 V~ 60 Hz
 ΠΑΡΑΓΩΓΗ: 70 - 100 kg/h
 ΧΩΡΗΤΙΚΟΤΗΤΑ: 5 kg / 12 L



Αποφλοιωτής πατάτας - πατατοκαθαριστής επιδαπέδιος 15 kg LPJ-PP15DT

2 - 3 λεπτά ανά κύκλο
 Χωρητικότητα γεμίσματος 15 kg - 300 kg ανά ώρα
 ΤΑΣΗ: 230V | 50 Hz / 1ph
 ΙΣΧΥΣ: 750 W | 1hp
 ΔΙΑΣΤΑΣΕΙΣ: 410x550x1060 mm



Επαγγελματικός αποφλοιωτής πατάτας 18 kg LPA-PP18

ΙΣΧΥΣ: 1100 W
 ΤΑΣΗ: 220 V - 240 V~ 50/60 Hz / 115 V~ 60 Hz
 ΠΑΡΑΓΩΓΗ: 240 - 360 kg/h
 ΧΩΡΗΤΙΚΟΤΗΤΑ: 18 kg / 28 L



Αποφλοιωτής πατάτας επιδαπέδιος 8 kg LPG-P8

2 - 3 λεπτά ανά κύκλο
 Χωρητικότητα γεμίσματος: 8 kg / 160 kg ανά ώρα
 ΤΑΧΥΤΗΤΑ ΣΤΡΟΦΩΝ: 227 rpm
 ΤΑΣΗ: 230 V | 50 Hz / 1ph
 ΙΣΧΥΣ: 1.100 W
 ΔΙΑΣΤΑΣΕΙΣ ΣΥΣΚΕΥΗΣ: 46x43,5x81,7 cm



Αποφλοιωτής πατάτας επιδαπέδιος 15 kg LPG-P15

2 - 3 λεπτά ανά κύκλο
 Χωρητικότητα γεμίσματος 15 kg / 300 kg ανά ώρα
 ΤΑΧΥΤΗΤΑ ΣΤΡΟΦΩΝ: 227 rpm
 ΤΑΣΗ: 230 V | 50 Hz / 1ph
 ΙΣΧΥΣ: 1.100 W
 ΔΙΑΣΤΑΣΕΙΣ ΣΥΣΚΕΥΗΣ: 52,5x51,2x88,2 cm



Αποφλοιωτής πατάτας - πατατοκαθαριστής επιδαπέδιος 20 kg LPJ-PP20DT

2 - 3 λεπτά ανά κύκλο
 Χωρητικότητα γεμίσματος: 20 kg - 400 kg ανά ώρα
 ΤΑΣΗ: 230V | 50 Hz / 1ph
 ΙΣΧΥΣ: 950 W | 1hp
 ΔΙΑΣΤΑΣΕΙΣ: 110,5x49,4x59 cm

ΑΠΟΦΛΟΙΩΤΕΣ ΠΟΛΥΚΟΠΤΙΚΑ ΠΑΤΑΤΑΣ-ΛΑΧΑΝΙΚΩΝ



Αποφλοιωτές πατάτας

- Εξ ολοκλήρου ανοξείδωτη κατασκευή (18/10)

- Ιδανικοί για το πλύσιμο και καθαρισμό πατατών, καρότων κ.λπ.

ΔΙΑΘΕΤΟΥΝ:

- 1 ταχύτητα.
- Διάφανο πλαστικό καπάκι για τον έλεγχο της διαδικασίας.
- Διακόπτη ασφαλείας στο καπάκι του για το άμεσο σταμάτημα της λειτουργίας.
- Διακόπτη τύπου Button On/Off.
- Διακόπτη έκτακτης ανάγκης για άμεσο σταμάτημα.
- Χρονοδιακόπτης διάρκειας 5 λεπτών.
- Είσοδος παροχής νερού.
- Σωλήνα εξόδου φλούδας.

ΧΡΟΝΟΣ ΑΠΟΦΛΟΙΩΣΗΣ: 2-3 min



[5kg]



[7kg]

5kg επιτραπέζιος

ΙΣΧΥΣ: 0,5HP / 400V (3PH) / 230V (1PH)

ΔΙΑΣΤΑΣΕΙΣ: 350x300x550 mm

ΠΑΡΑΓΩΓΗ: 100 kg/h

9kg επιτραπέζιος

ΙΣΧΥΣ: 0,75HP / 400V (3PH) / 230V (1PH)

ΔΙΑΣΤΑΣΕΙΣ: 450x400x650 mm

ΠΑΡΑΓΩΓΗ: 180 kg/h

15kg επιδαπέδιος

ΙΣΧΥΣ: 1HP / 400V (3PH) / 230V (1PH)

ΔΙΑΣΤΑΣΕΙΣ: 900x400x650 mm

ΠΑΡΑΓΩΓΗ: 280 kg/h



HENDI

Πατατοκόφτης 630402

ΔΙΑΣΤΑΣΕΙΣ: 430x168x290 mm

- Συμπεριλαμβάνονται 4 μαχαίρια.

- Δυνατότητα επιτραπέζιας ή επιτοίχιας τοποθέτησης.



Πατατοκόφτης ανοξείδωτος LPC1

ΔΙΑΣΤΑΣΕΙΣ: 35x20,5x24cm

• Πατατοκόφτης εξ' ολοκλήρου ανοξείδωτος.

• Συμπεριλαμβάνει Ανοξείδωτες λεπίδες κύβων 6, 9, 13 mm καθώς και για τεμαχισμό 8 κομματιών

Συμπεριλαμβάνονται: 4 μαχαίρια

Μαντολίνο χειρός

- Ανοξείδωτη κατασκευή με συρόμενο χερούλι και αντιολισθητική βάση.

- Συμπεριλαμβάνεται σετ 3 λεπίδων 4-6-10 mm







Ζυμωτήριο 10 L με σταθερό κάδο ή αποσπώμενο

- ΔΙΑΜΕΤΡΟΣ ΚΑΔΟΥ: 350 mm
 ΙΣΧΥΣ: 0,25Hr / 230V
 ΔΙΑΣΤΑΣΕΙΣ: 500x380x450 mm
 ΠΑΡΑΓΩΓΗ: 5 kg ζυμάρι.
- Ανοξείδωτη κατασκευή με ανοξείδωτο γάντζο.
 - Ιδανικό για την παρασκευή ζύμης ψωμιού και πίτσας.
 - Με μια ταχύτητα μοτέρ και αθόρυβη λειτουργία.
 - Ο κάδος περιστρέφεται με τη φορά της ζύμης.
 - Δυνατότητα κατασκευής του ίδιου ζυμωτηρίου με αφαιρούμενο κάδο (ΤΥΠΟΣ: Z 10 A).
 - Κατάλληλο για σπίτια, εστιατόρια.



Ζυμωτήριο 45 L με σταθερό κάδο

- ΔΙΑΜΕΤΡΟΣ ΚΑΔΟΥ: 470 mm
 ΙΣΧΥΣ: 1Hr / 230V (1PH) / 400V (3PH)
 ΔΙΑΣΤΑΣΕΙΣ: 900x500x650 mm
 ΠΑΡΑΓΩΓΗ: 23 kg ζυμάρι.
- Ανοξείδωτη κατασκευή 18/10
 - Ιδανικό για την παρασκευή ζύμης ψωμιού και πίτσας.
 - Με μια ταχύτητα μοτέρ και αθόρυβη λειτουργία.
 - Ο κάδος περιστρέφεται με τη φορά της ζύμης.
 - Κατάλληλο για, εστιατόρια, πιτσαρίες και φούρνους.



Ζυμωτήριο 20 L με σταθερό κάδο

- ΔΙΑΜΕΤΡΟΣ ΚΑΔΟΥ: 380 mm
 ΙΣΧΥΣ: 0,25Hr / 230V
 ΔΙΑΣΤΑΣΕΙΣ: 580x400x500 mm
 ΠΑΡΑΓΩΓΗ: 10 kg ζυμάρι.
- Ανοξείδωτη κατασκευή 18/10
 - Ιδανικό για την παρασκευή ζύμης ψωμιού και πίτσας.
 - Με μια ταχύτητα μοτέρ και αθόρυβη λειτουργία.
 - Ο κάδος περιστρέφεται με τη φορά της ζύμης.
 - Κατάλληλο για σπίτια, εστιατόρια πιτσαρίες και snack bars.



Ζυμωτήριο 60 L με σταθερό κάδο

- ΔΙΑΜΕΤΡΟΣ ΚΑΔΟΥ: 530 mm
 ΙΣΧΥΣ: 1Hr / 230V (1PH) / 400V (3PH)
 ΔΙΑΣΤΑΣΕΙΣ: 900x600x700 mm
 ΠΑΡΑΓΩΓΗ: 35 kg
- Ανοξείδωτη κατασκευή 18/10
 - Ιδανικό για την παρασκευή ζύμης ψωμιού και πίτσας.
 - Με μια ταχύτητα μοτέρ και αθόρυβη λειτουργία.
 - Ο κάδος περιστρέφεται με τη φορά της ζύμης.
 - Κατάλληλο για, εστιατόρια, πιτσαρίες και φούρνους.



Ζυμωτήριο 30 L με σταθερό κάδο

- ΔΙΑΜΕΤΡΟΣ ΚΑΔΟΥ: 440 mm
 ΙΣΧΥΣ: 0,5Hr / 230V (1PH) / 400V (3PH)
 ΔΙΑΣΤΑΣΕΙΣ: 800x500x600 mm
 ΠΑΡΑΓΩΓΗ: 15 kg ζυμάρι.
- Ανοξείδωτη κατασκευή 18/10
 - Ιδανικό για την παρασκευή ζύμης ψωμιού και πίτσας.
 - Με μια ταχύτητα μοτέρ και αθόρυβη λειτουργία.
 - Ο κάδος περιστρέφεται με τη φορά της ζύμης.
 - Κατάλληλο για εστιατόρια, πιτσαρίες και snack bars.



Ζυμωτήριο 80 L με σταθερό κάδο

- ΔΙΑΜΕΤΡΟΣ ΚΑΔΟΥ: 610 mm
 ΙΣΧΥΣ: 1,5Hr / 230V (1PH) / 400V (3PH)
 ΔΙΑΣΤΑΣΕΙΣ: 900x650x800 mm
 ΠΑΡΑΓΩΓΗ: 45 kg ζυμάρι.
- Ανοξείδωτη κατασκευή 18/10
 - Ιδανικό για την παρασκευή ζύμης ψωμιού και πίτσας.
 - Με μια ταχύτητα μοτέρ και αθόρυβη λειτουργία.
 - Ο κάδος περιστρέφεται με τη φορά της ζύμης.
 - Κατάλληλο για: εστιατόρια, πιτσαρίες και φούρνους.

ΜΙΞΕΡ



Μίξερ Ζαχαροπλαστικής 20lt LPG-PM20

- Δοχείο από ανοξείδωτο χάλυβα χωρητικότητας 20lt
- ΤΑΧΥΤΗΤΕΣ: 105 - 180 - 408 RPM στροφές/ανά λεπτό
- Περιλαμβάνει φτυάρι, γάντζο, σύρμα.
- ΧΡΩΜΑ: Ασημί
- Πολύ εύκολο στο καθάρισμα
- ΙΣΧΥΣ: 750 W / 230 V / 50 Hz
- ΔΙΑΣΤΑΣΕΙΣ: 52x42x76 cm



Μίξερ Ζαχαροπλαστικής 30lt LPG-PM30

- Δοχείο από ανοξείδωτο χάλυβα χωρητικότητας 30lt
- ΤΑΧΥΤΗΤΕΣ: 105 - 180 - 408 RPM στροφές/ανά λεπτό
- Περιλαμβάνει φτυάρι, γάντζο, σύρμα.
- ΧΡΩΜΑ: Ασημί.
- Πολύ εύκολο στο καθάρισμα
- ΙΣΧΥΣ: 1100 W / 230 V / 50 Hz
- ΔΙΑΣΤΑΣΕΙΣ: 54,5x44x88,2 cm



Μίξερ Ζαχαροπλαστικής 5lt LPG-PM5

- Δοχείο από ανοξείδωτο χάλυβα χωρητικότητας 5lt
- ΤΑΧΥΤΗΤΕΣ: 45 - 270 RPM στροφές/ανά λεπτό
- Περιλαμβάνει φτυάρι, γάντζο, σύρμα.
- ΙΣΧΥΣ: 300 W / 230 V / 50 Hz
- ΔΙΑΣΤΑΣΕΙΣ: 35x23x40 cm



Μίξερ Ζαχαροπλαστικής 7lt LPG-PM7

- Δοχείο από ανοξείδωτο χάλυβα χωρητικότητας 7lt
- ΤΑΧΥΤΗΤΕΣ: 45 - 270 RPM στροφές/ανά λεπτό
- Περιλαμβάνει φτυάρι, γάντζο, σύρμα.
- ΙΣΧΥΣ: 325 W / 230 V / 50 Hz
- Διαστάσεις: 40x25x41 cm



Μίξερ Ζαχαροπλαστικής 10lt LPG-PM10

- Δοχείο από ανοξείδωτο χάλυβα χωρητικότητας 10lt
- Ταχύτητες: 110 - 178 - 390 RPM στροφές/ανά λεπτό
- Χρώμα: Ασημί
- Συνοδεύεται από φτυάρι, γάντζο, σύρμα
- Πολύ εύκολο στο καθάρισμα
- Ισχύς: 450 W / 230 V / 50 Hz
- Διαστάσεις: 45x36,6x60,6 cm



Μίξερ Ζαχαροπλαστικής 40lt LPG-PM40

- ΤΑΧΥΤΗΤΕΣ: 80 - 160 - 288 rpm
- Μέγιστη ικανότητα ζύμωσης: 4,5 kg
- ΙΣΧΥΣ: 1500 W
- ΤΑΣΗ: 220 V
- ΔΙΑΣΤΑΣΕΙΣ: 62x63x101,1 cm
- Μίξερ Ζαχαροπλαστικής 60lt LPG-PM60
- ΤΑΧΥΤΗΤΕΣ: 74 - 150 - 288 rpm
- Μέγιστη ικανότητα ζύμωσης: 8 kg
- ΙΣΧΥΣ: 2000 W
- ΤΑΣΗ: 380 V
- ΔΙΑΣΤΑΣΕΙΣ: 72,4x65,2x130 cm

TAXYZYMΩTHPIA



Ταχυζυμωτήριο 10lt LPG-SM10

- Ιδανικό για επαγγελματική χρήση
- Διαθέτει πολύ ισχυρό κινητήρα
- Μεταλλικό περίβλημα με ανθεκτική επίστρωση
- Δοχείο 10lt από ανοξείδωτο ατσάλι \varnothing 27 x 21 (h) cm
- Μέγιστη χωρητικότητα ζύμης: 4 kg

ΣΤΡΟΦΕΣ ΣΠΙΡΑΛ: 160 rpm
ΣΤΡΟΦΕΣ ΔΟΧΕΙΟΥ: 15 rpm
ΙΣΧΥΣ: 650 W / 230 V / 50 Hz
ΔΙΑΣΤΑΣΕΙΣ: 30x61x63 cm



Ταχυζυμωτήριο 2 Ταχυτήτων 20lt LPG-SM20

- Ιδανικό για επαγγελματική χρήση
- Διαθέτει πολύ ισχυρό κινητήρα
- Μεταλλικό περίβλημα με ανθεκτική επίστρωση
- Δοχείο 20lt από ανοξείδωτο ατσάλι \varnothing 36 x 20 (h) cm
- Μέγιστη χωρητικότητα ζύμης: 8 kg

ΣΤΡΟΦΕΣ ΣΠΙΡΑΛ: 240/110 rpm
ΣΤΡΟΦΕΣ ΔΟΧΕΙΟΥ: 18/11 rpm
ΙΣΧΥΣ: 1100 W / 230 V / 50 Hz
ΔΙΑΣΤΑΣΕΙΣ: 67,5x42,7x85,3 cm



Ταχυζυμωτήριο 2 Ταχυτήτων 20lt LPG-SM30

- Ιδανικό για επαγγελματική χρήση
- Διαθέτει πολύ ισχυρό κινητήρα
- Μεταλλικό περίβλημα με ανθεκτική επίστρωση
- Δοχείο 30lt από ανοξείδωτο ατσάλι \varnothing 41 x 27 (h) cm
- Μέγιστη χωρητικότητα ζύμης: 12 kg

ΣΤΡΟΦΕΣ ΣΠΙΡΑΛ: 240/110 rpm
ΣΤΡΟΦΕΣ ΔΟΧΕΙΟΥ: 18/11 rpm
ΤΑΣΗ: 230V / 50Hz / 1Phase
ΙΣΧΥΣ: 1500 Watt
ΔΙΑΣΤΑΣΕΙΣ: 72,5x43,2x88,6 cm
ΔΙΑΣΤΑΣΕΙΣ ΣΥΣΚΕΥΑΣΙΑΣ: 79x49x104 cm
ΚΑΘΑΡΟ ΒΑΡΟΣ: 110 kg
ΜΙΚΤΟ ΒΑΡΟΣ: 125 kg



Ταχυζυμωτήριο 2 ταχυτήτων 130lt LPX-SM130

- Επαγγελματικό σπειροειδές μίξερ
- Ζυμωτήριο ζύμης με πολύ ισχυρό μοτέρ
- Με αλυσίδα κίνησης και μάντες
- Μεταλλικό περίβλημα με ανθεκτική επίστρωση
- Άξονας και σπείρα από ανοξείδωτο χάλυβα
- Προστατευτικό μεταλλικό προστατευτικό

Χωρητικότητα: 130L
Διαστάσεις: Y136,4cm
Διαστάσεις μπολ ανάμειξης: 1,5 cm: (h) cm
Ταχύτητες σπειροειδούς: 126 και 252 RPM
Ταχύτητα μπολ ανάμειξης: 17 RPM
Μέγιστη ποσότητα αλεύρου: 50 kg
Μέγιστη ποσότητα ζύμης: 80kg
Ελάχιστη ποσότητα ζύμης: 30kg
400V/50Hz/3Phase 4500W



Ταχυζυμωτήριο 2 Ταχυτήτων 50lt LPG-SM50

- Ιδανικό για επαγγελματική χρήση
- Διαθέτει πολύ ισχυρό κινητήρα
- Μεταλλικό περίβλημα με ανθεκτική επίστρωση
- Δοχείο 50lt από ανοξείδωτο ατσάλι \varnothing 50 x 30 (h) cm
- Μέγιστη χωρητικότητα ζύμης: 20 kg

ΣΤΡΟΦΕΣ ΣΠΙΡΑΛ: 240/120 rpm
ΣΤΡΟΦΕΣ ΔΟΧΕΙΟΥ: 22/11 rpm
ΙΣΧΥΣ: 2400 W / 380 V / 50 Hz
ΔΙΑΣΤΑΣΕΙΣ: 80x53,2x105,2 mm
ΔΙΑΣΤΑΣΕΙΣ ΣΥΣΚΕΥΑΣΙΑΣ: 87x58x123 cm
ΚΑΘΑΡΟ ΒΑΡΟΣ: 140 kg
ΜΙΚΤΟ ΒΑΡΟΣ: 162 kg
ΚΑΘΑΡΟ ΒΑΡΟΣ: 110 kg
ΜΙΚΤΟ ΒΑΡΟΣ: 125 kg



Ταχυζυμωτήριο 2 ταχυτήτων 75lt LPX-SM75

- Δοχείο 80 lt από ανοξείδωτο ατσάλι \varnothing 53 x 36 (h) cm
- ΣΤΡΟΦΕΣ ΣΠΙΡΑΛ: 120 και 240 στροφές/ανά λεπτό
- ΣΤΡΟΦΕΣ ΔΟΧΕΙΟΥ: 15 στροφές/ανά λεπτό
- ΜΕΓ. ΠΟΣΟΤΗΤΑ ΑΛΕΥΡΙ: 30 kg
- ΜΕΓ. ΠΟΣΟΤΗΤΑ ΖΥΜΗΣ: 48 kg
- ΤΑΣΗ: 400V / 50Hz / 3Phase
- ΙΣΧΥΣ: 2400 Watt
- ΔΙΑΣΤΑΣΕΙΣ: 58x92x114,2 cm



ΚΟΥΖΙΝΕΣ ΗΛΕΚΤΡΙΚΕΣ ΥΓΡΑΕΡΙΟΥ



F80E6

⚡ Ηλεκτρική κουζίνα με 6 εστίες 30x30 cm. Με συρτάρι περισυλλογής, με ράφι / σχάρα στη μέση του φούρνου.

ΔΙΑΣΤΑΣΕΙΣ ΦΟΥΡΝΟΥ: 2 x (90x68x13) cm

Ισχύς φούρνου: 6kW

ΔΙΑΣΤΑΣΕΙΣ: 115,5x86x87,5 cm

ΙΣΧΥΣ: 24kW



F80E4

⚡ Ηλεκτρική κουζίνα με 4 εστίες 30x30 cm.

Συρτάρι περισυλλογής και φούρνο με ράφι στη μέση.

ΔΙΑΣΤΑΣΕΙΣ ΦΟΥΡΝΟΥ: 2 x (54x68x13) cm

Ισχύς φούρνου: 5,6kW

ΔΙΑΣΤΑΣΕΙΣ: 79x86x87,5 cm

ΙΣΧΥΣ: 17,6kW



FGASE4

🔥 Κουζίνα υγραερίου με 4 εστίες και φούρνο με ράφι στη μέση.

ΔΙΑΣΤΑΣΕΙΣ ΦΟΥΡΝΟΥ: 55x52x25 cm

ΔΙΑΣΤΑΣΕΙΣ: 80x70x95 cm

ΙΣΧΥΣ: 30kW



FGASE6

🔥 Κουζίνα υγραερίου με 6 εστίες και φούρνο με ράφι στη μέση.

ΔΙΑΣΤΑΣΕΙΣ ΦΟΥΡΝΟΥ: 55x52x25 cm

ΔΙΑΣΤΑΣΕΙΣ: 119x70x95 cm

ΙΣΧΥΣ: 42,5kW



FGASE400

🔥 Κουζίνα υγραερίου με 4 εστίες και φούρνο με ράφι στη μέση.

ΔΙΑΣΤΑΣΕΙΣ ΦΟΥΡΝΟΥ: 61x48x28 cm

ΔΙΑΣΤΑΣΕΙΣ: 80x70x86 cm

ΙΣΧΥΣ: 30,5kW

ΕΠΙΤΡΑΠΕΖΙΕΣ ΕΣΤΙΕΣ ΗΛΕΚΤΡΙΚΕΣ



⚡ Ηλεκτρική Εστία με μία εστία 30x30 cm.
ΔΙΑΣΤΑΣΕΙΣ: 43x49,5x29 cm
ΙΣΧΥΣ: 3kW



⚡ Ηλεκτρική επιτραπέζια κουζίνα με 2 εστίες 30x30 cm.
ΔΙΑΣΤΑΣΕΙΣ: 43x85,5x29 cm
ΙΣΧΥΣ: 6kW



⚡ Ηλεκτρική επιτραπέζια κουζίνα με 6 εστίες 30x30 cm και συρτάρι περισυλλογής.
ΔΙΑΣΤΑΣΕΙΣ: 115,5x86x27 cm
ΙΣΧΥΣ: 18kW



⚡ Ηλεκτρική επιτραπέζια κουζίνα με 2 εστίες 30x30 cm.
ΔΙΑΣΤΑΣΕΙΣ: 79x49x29 cm
ΙΣΧΥΣ: 6kW



⚡ Ηλεκτρική επιτραπέζια κουζίνα με 4 εστίες 30x30 cm και συρτάρι περισυλλογής.
ΔΙΑΣΤΑΣΕΙΣ: 79x86x27 cm
ΙΣΧΥΣ: 12kW



⚡ Ηλεκτρική εστία επιτραπέζια με 2 Εστίες Φ22.
ΔΙΑΣΤΑΣΕΙΣ: 40x70x30 (45) cm
ΙΣΧΥΣ: 4kW





ΗΛΕΚΤΡΙΚΕΣ ΦΡΙΤΕΖΕΣ 400V (ΤΡΙΦΑΣΙΚΕΣ)



⚡ Ηλεκτρική φριτέζα - σειρά 70
Μονή επιτραπέζια / 10-12 L
ΔΙΑΣΤΑΣΕΙΣ: 400x700x280 mm
ΙΣΧΥΣ: 10kW



⚡ Ηλεκτρική φριτέζα - σειρά 70
Διπλή επιτραπέζια / 10-12 L + 10-12L
ΔΙΑΣΤΑΣΕΙΣ: 800x700x280 mm
ΙΣΧΥΣ: 20kW



- Δίνει την δυνατότητα να τηγανίζετε διάφορα προϊόντα γρήγορα με σταθερή ποιότητα & χαμηλή κατανάλωση 8-10 L.
- Ελέγχεται από θερμοστάτη με ρυθμιζόμενη θερμοκρασία 50-190°C τοποθετημένος μπροστά ώστε να είναι προστατευμένος από θέρμανση / υδρατμούς και λάδια που βγαίνουν κατά την διάρκεια λειτουργίας.
- Χάρη στα 10kW την καθιστά από την πιο ΔΥΝΑΤΗ & ΕΥΚΟΛΗ στη χρήση με ταχύτατη στη προθέρμανση λαδιού μέσα σε 5 λεπτά και στην άμεση ανταπόκριση και σταθεροποίηση της θερμοκρασίας του λαδιού μετά από την λειτουργία, χάρη στην μελετημένη τοποθέτηση των αντιστάσεων και του στοιχείου θέρμανσης.
- Κατασκευασμένη από ανοξείδωτο Χάλυβα (AISI 304).
- Πρεσαριστό κάδο ανοξείδωτο αντιμαγνητικό 18/10.
- Θερμοστάτη ασφαλείας στους 230°C & προστατευτικά για τα στοιχεία ελέγχου θερμοκρασίας.
- Κάνουλα για εύκολη εξαγωγή λαδιού για την αποφυγή ατυχημάτων.

ΦΡΙΤΕΖΕΣ ΥΓΡΑΕΡΙΟΥ



⚡ Φριτέζα υγραερίου.
- Επιτραπέζια φριτέζα υγραερίου με κρύα ζώνη.
ΔΙΑΘΕΤΕΙ:
- Θερμοστάτη για τον σωστό έλεγχο θερμοκρασίας του λαδιού.
- Αποσπώμενη σίτα για την περισυλλογή των υπολειμμάτων.
- Βάνα με μεγάλη διάμετρο για την έξοδο λαδιού και τον εύκολο καθαρισμό, χάρη στην τεχνολογία κρύας ζώνης.
- Θερμοστάτη ασφαλείας και θερμοκόπια για την ασφάλεια του χρήστη.
ΛΙΤΡΑ: 8-10L
ΔΙΑΣΤΑΣΕΙΣ: 40,5x70x30 cm
ΙΣΧΥΣ: 7kW



⚡ Φριτέζα υγραερίου.
- Επιτραπέζια φριτέζα υγραερίου με κρύα ζώνη και 2 κάδους.
ΔΙΑΘΕΤΕΙ:
- Θερμοστάτη για τον σωστό έλεγχο θερμοκρασίας του λαδιού.
- Αποσπώμενη σίτα για την περισυλλογή των υπολειμμάτων.
- Βάνα με μεγάλη διάμετρο για την έξοδο λαδιού και τον εύκολο καθαρισμό, χάρη στην τεχνολογία κρύας ζώνης.
- Θερμοστάτη ασφαλείας και θερμοκόπια για την ασφάλεια του χρήστη.
ΛΙΤΡΑ: 10+10L
ΔΙΑΣΤΑΣΕΙΣ: 80x70x30 cm
ΙΣΧΥΣ: 14kW
- Μπορεί να τοποθετηθεί σε βάση με καμπίνα μοντέλο ΒΑΣΗ 700.

ΕΠΙΤΡΑΠΕΖΙΑ ΦΛΟΓΙΣΤΡΑ ΥΓΡΑΕΡΙΟΥ



GASE21

- Επιτραπέζιο φλόγιτρο υγραερίου.
- Διαθέτει 1 εστία. Με διπλή καύση (εσωτερικά & εξωτερικά) για γρήγορα αποτελέσματα.

ΔΙΑΣΤΑΣΕΙΣ: 32,5x36,5x16 cm

ΙΣΧΥΣ: 7,4kW



- Η συσκευή διαθέτουν αποσπώμενα μέρη όπως σχάρες-καυστήρες και λεκάνη περισυλλογής για τον εύκολο καθαρισμό τους.
- Επίσης είναι εξοπλισμένες με όλα τα εξαρτήματα ασφάλειας όπως θερμοκόπια και πιλότο.
- Μπορεί να συνδεθεί φυσικό ή προπύριο-βουτάνιο



GASE22

- Επιτραπέζιο φλόγιτρο υγραερίου.
- Διαθέτει 2 μαντεμένιους καυστήρες βαρέως τύπου. Ο ένας έχει διπλή καύση (εσωτερικά & εξωτερικά) για γρήγορα αποτελέσματα.

ΔΙΑΣΤΑΣΕΙΣ: 62,5x36,5x16 cm

ΙΣΧΥΣ: 13kW



GASE23

- Επιτραπέζιο φλόγιτρο υγραερίου.
- Διαθέτει 3 μαντεμένιους καυστήρες βαρέως τύπου. Οι 2 έχουν διπλή καύση (εσωτερικά & εξωτερικά) για γρήγορα αποτελέσματα.

ΔΙΑΣΤΑΣΕΙΣ: 93x36,5x16 cm

ΙΣΧΥΣ: 20,3kW



GASE22C

- Επιτραπέζιο φλόγιτρο υγραερίου.
- Διαθέτει 2 μαντεμένιους καυστήρες βαρέως τύπου. Ο ένας έχει διπλή καύση (εσωτερικά & εξωτερικά) για γρήγορα αποτελέσματα.

ΔΙΑΣΤΑΣΕΙΣ: 32,5x70x16 cm

ΙΣΧΥΣ: 13kW



GASE24

- Επιτραπέζιο φλόγιτρο υγραερίου.
- Διαθέτει 4 μαντεμένιους καυστήρες βαρέως τύπου. Οι 2 έχουν διπλή καύση (εσωτερικά & εξωτερικά) για γρήγορα αποτελέσματα.

ΔΙΑΣΤΑΣΕΙΣ: 62,5x70x16 cm

ΙΣΧΥΣ: 25,8kW



GASE26

- Επιτραπέζιο φλόγιτρο υγραερίου.
- Διαθέτει 6 μαντεμένιους καυστήρες βαρέως τύπου. Οι 3 έχουν διπλή καύση (εσωτερικά & εξωτερικά) για γρήγορα αποτελέσματα.

ΔΙΑΣΤΑΣΕΙΣ: 93x70x16 cm

ΙΣΧΥΣ: 38,7kW





ΣΧΑΡΙΕΡΕΣ - ΠΛΑΤΩ



- Αποσπώμενα μέρη σάρας-προστατευτικών & συρτάρι για εύκολο καθαρισμό.
- Στο συρτάρι τοποθετείτε νερό για την εύκολη περισυλλογή των λιπιδίων & εύκολο καθαρισμό.
- Χάρη στους στιβαρούς και ισχυρούς σε ισχύ ανοξείδωτους καυστήρες, η επιφάνεια ψήσεως είναι έτοιμη σε μικρό χρονικό διάστημα για την λειτουργία της.



V5

Επιτραπέζιο πλάτω υγραερίου με 1 πλάκα.
ΔΙΑΣΤΑΣΕΙΣ ΠΛΑΚΑΣ: 48x32 cm
ΔΙΑΣΤΑΣΕΙΣ: 52x51x43 cm
ΙΣΧΥΣ: 6,9kW



T5

Επιτραπέζιο πλάτω υγραερίου με 1 πλάκα.
ΔΙΑΣΤΑΣΕΙΣ ΠΛΑΚΑΣ: 36x45 cm
ΔΙΑΣΤΑΣΕΙΣ: 40,5x63x43 cm
ΙΣΧΥΣ: 6,9kW



T10

Επιτραπέζια σχαριέρα υγραερίου νερού με 1 ανοξείδωτη σάρα ψήσεως.
ΔΙΑΣΤΑΣΕΙΣ ΣΧΑΡΑΣ ΨΗΣΕΩΣ: 33x47 cm
ΔΙΑΣΤΑΣΕΙΣ: 41x63x43 cm
ΙΣΧΥΣ: 9kW
- Η συσκευή έξτρα διατίθεται και με άλλων ειδών σάρες ψήσεως



V10

Επιτραπέζια σχαριέρα υγραερίου νερού με 1 ανοξείδωτη σάρα ψήσεως.
ΔΙΑΣΤΑΣΕΙΣ ΣΧΑΡΑΣ ΨΗΣΕΩΣ: 45x36 cm
ΔΙΑΣΤΑΣΕΙΣ: 52x51x43 cm
ΙΣΧΥΣ: 9kW



T20

Επιτραπέζια σχαριέρα υγραερίου νερού με 2 ανοξείδωτες σάρες ψήσεως.
ΔΙΑΣΤΑΣΕΙΣ ΣΧΑΡΑΣ ΨΗΣΕΩΣ: 2x33x47 cm
ΔΙΑΣΤΑΣΕΙΣ: 77x63x43 cm
ΙΣΧΥΣ: 18kW
- Η συσκευή έξτρα διατίθεται και με άλλων ειδών σάρες ψήσεως



V20

Επιτραπέζια σχαριέρα υγραερίου νερού με 2 ανοξείδωτες σάρες ψήσεως.
ΔΙΑΣΤΑΣΕΙΣ ΣΧΑΡΑΣ ΨΗΣΕΩΣ: 2x45x36 cm
ΔΙΑΣΤΑΣΕΙΣ: 100x51x43 cm
ΙΣΧΥΣ: 18kW



T25

Σχαριέρα υγραερίου νερού με 1 ανοξείδωτη σάρα ψήσεως & 1 πλάκα.
ΔΙΑΣΤΑΣΕΙΣ ΣΧΑΡΑΣ ΨΗΣΕΩΣ: 33x47 cm
ΔΙΑΣΤΑΣΕΙΣ ΠΛΑΚΑΣ: 36x45 cm
ΔΙΑΣΤΑΣΕΙΣ: 76,5x63x43 cm
ΙΣΧΥΣ: 15,9kW



V25

Σχαριέρα υγραερίου νερού με 1 ανοξείδωτη σάρα ψήσεως & 1 πλάκα.
ΔΙΑΣΤΑΣΕΙΣ ΣΧΑΡΑΣ ΨΗΣΕΩΣ: 45x36 cm
ΔΙΑΣΤΑΣΕΙΣ ΠΛΑΚΑΣ: 48x32 cm
ΔΙΑΣΤΑΣΕΙΣ: 100x51x43 cm
ΙΣΧΥΣ: 15,9kW

Αξεσουάρ

- Πλάκα
- Σάρα κάθετη



GRILL - ΣΧΑΡΙΕΡΕΣ ΥΓΡΑΕΡΙΟΥ ΝΕΡΟΥ



T30

Επιτραπέζια σχαριέρα υγραερίου νερού με 3 ανοξείδωτες σχάρες ψήσεως.

ΔΙΑΣΤΑΣΕΙΣ ΣΧΑΡΑΣ ΨΗΣΕΩΣ: 3x33x47 cm

ΔΙΑΣΤΑΣΕΙΣ: 113x63x43 cm

ΙΣΧΥΣ: 27kW

· Η συσκευή έξτρα διατίθεται και με άλλων ειδών σχάρες ψήσεως



T35

Σχαριέρα υγραερίου νερού με 2 ανοξείδωτες σχάρες ψήσεως & 1 πλάκα.

ΔΙΑΣΤΑΣΕΙΣ ΣΧΑΡΑΣ ΨΗΣΕΩΣ: 2x33x47 cm

ΔΙΑΣΤΑΣΕΙΣ ΠΛΑΚΑΣ: 36x45 cm

ΔΙΑΣΤΑΣΕΙΣ: 113x63x43 cm

ΙΣΧΥΣ: 24,9kW



T701

Επιτραπέζια σχαριέρα υγραερίου νερού με 1 ανοξείδωτη σχάρα ψήσεως.

ΔΙΑΣΤΑΣΕΙΣ ΣΧΑΡΑΣ ΨΗΣΕΩΣ: 33x57 cm

ΔΙΑΣΤΑΣΕΙΣ: 410x700x300(460)mm

ΙΣΧΥΣ: 11kW



T702

Επιτραπέζια σχαριέρα υγραερίου νερού με 2 ανοξείδωτες σχάρες ψήσεως.

ΔΙΑΣΤΑΣΕΙΣ ΣΧΑΡΑΣ ΨΗΣΕΩΣ: 2x33x57 cm

ΔΙΑΣΤΑΣΕΙΣ: 765x700x300(400) mm

ΙΣΧΥΣ: 22kW



T703

Επιτραπέζια σχαριέρα υγραερίου νερού με 3 ανοξείδωτες σχάρες ψήσεως.

ΔΙΑΣΤΑΣΕΙΣ ΣΧΑΡΑΣ ΨΗΣΕΩΣ: 3x 33x56 cm

ΔΙΑΣΤΑΣΕΙΣ: 1130x700x300(400) mm

ΙΣΧΥΣ: 33kW



ΣΟΥΒΛΑΚΙΕΡΕΣ ΥΓΡΑΕΡΙΟΥ



GR80

Σουβλακιέρα υγραερίου - σειρά 40

ΔΙΑΣΤΑΣΕΙΣ: 77x42x30(46) cm

ΙΣΧΥΣ: 7kW



GR150

Σουβλακιέρα υγραερίου.

ΔΙΑΣΤΑΣΕΙΣ: 141x42x30(46) cm

ΙΣΧΥΣ: 14kW



GR200

Σουβλακιέρα υγραερίου - δύο επιπέδων.

ΔΙΑΣΤΑΣΕΙΣ: 77x70x30(46) cm

ΙΣΧΥΣ: 14kW



GR400

Σουβλακιέρα υγραερίου - σειρά 70 - δύο επιπέδων.

ΔΙΑΣΤΑΣΕΙΣ: 141x70x30(46) cm

ΙΣΧΥΣ: 28kW



GRILL- ΣΟΥΒΛΑΚΙΕΡΑ ΑΕΡΙΟΥ ΜΕ ΣΥΡΤΑΡΙ ΝΕΡΟΥ



Γκριλ Αερίου με συρτάρι νερού

- Γκριλ γκαζιού με πιλότο και θερμοκόπια ασφάλειας.
- Το συρτάρι νερού κάτω από τον καυστήρα λειτουργεί ως λιποσυλλέκτης ενώ αποφεύγονται καπνοί και φλόγες ώστε να διατηρούν τα κρέατα και τα ψάρια τους χυμούς τους.
- Παράγεται με μια, δύο ή τρεις επιφάνειες ψησίματος, κάθε μία με τον δικό της καυστήρα.
- Το αποτέλεσμα είναι απόλυτα ομοιόμορφο σε όλη την επιφάνεια ψησίματος.
- Εξοικονόμηση ενέργειας - χώρου.
- Εύκολο στο service και το καθάρισμα.
- Ιδανικό για ψήσιμο κρεάτων, ψαριών, λαχανικών.
- Για υγιεινό, γευστικό αλλά και γρήγορο ψήσιμο.



ΚΩΔΙΚΟΣ	ΔΙΑΣΤΑΣΕΙΣ(CM)	ΙΣΧΥΣ(KW)
ARTEMIS 1 ECO	44x69x34	10.5
ARTEMIS 2 ECO	82x69x34	21
ARTEMIS 3 ECO	121x69x34	31.5



Σουβλακιέρα Αερίου με συρτάρι νερού

- Γκριλ γκαζιού επιτραπέζιο με συρτάρι νερού.
- Διαθέτει αναπτήρα ανάφλεξης.
- Με πιλότο και θερμοκόπια ασφαλείας.
- Η κατασκευή είναι από ανοξείδωτο σατινέ 304, πάχους 1mm.
- Διαθέτει μεγάλο διακόπτη 22 S που έχει μεγάλο εύρος ρυθμίσεων της φλόγας.
- Με συρτάρι νερού κάτω από τον καυστήρα, ώστε να λειτουργεί ως λιποσυλλέκτης για την αποφυγή δυσάρεστων καπνών και φλογών και για να διατηρούν τα κρέατα τους χυμούς τους.
- Με σύστημα καθαρισμού καυστήρα.
- Ίδιο αποτέλεσμα σε όλη την επιφάνεια ψησίματος.
- Ψήνει με μεγάλη ταχύτητα, ομοιόμορφα, γευστικά και ζουμερά σουβλάκια.

ΚΩΔΙΚΟΣ	ΔΙΑΣΤΑΣΕΙΣ(CM)	ΙΣΧΥΣ(KW)
ARTEMIS C1	63x42x34	7
ARTEMIS C2	63x70x47	14
ARTEMIS C3	120x42x34	14
ARTEMIS C4	120x70x47	28



ΠΛΑΤΩ ΑΕΡΙΟΥ ΦΛΟΓΙΣΤΡΑ ΑΕΡΙΟΥ



Πλάτω Αερίου

Στο πλάτω ATHOS 1 η χωρητικότητα της πλάκας μπορεί να υποστηρίξει 6 μεγάλες πίτες διαμέτρου 18 cm.

Αντίστοιχα στο ATHOS 2 η χωρητικότητα είναι 12 μεγάλες πίτες.



ΚΩΔΙΚΟΣ	ΔΙΑΣΤΑΣΕΙΣ(CM)	ΙΣΧΥΣ(KW)
ATHOS 1	40x69x34	7.5
ATHOS 2	75X69X34	15



Φλόγιστρα Αερίου - Βαρέως τύπου

Όλα τα φλόγιστρα διαθέτουν καυστήρες INOX βαρέως τύπου.

Επίσης διαθέτουν αποσπώμενη λεκάνη περισυλλογής υπολειμμάτων, διακόπτη δυο θέσεων με πιλότο και θερμοκόπια σε χαμηλή πίεση που καλύπτονται για να μη βουλώνουν.

Για εσάς που θέλετε να μαγειρέψετε σε μικρότερου μεγέθους σκεύη, υπάρχει η δυνατότητα τοποθέτησης κορώνας στα μάτια του φλογίστρου. Το αποτέλεσμα είναι να οδηγηθεί η μισή φλόγα στο κέντρο της κατασάραλας ή του τηγανιού και η άλλη μισή φλόγα να οδηγηθεί πιο έξω από το κέντρο του σκεύους. Έτσι επιτυγχάνεται μείωση του χρόνου ψησίματος κατά 50%.

ΚΩΔΙΚΟΣ	ΔΙΑΣΤΑΣΕΙΣ (CM)	ΑΡ. ΚΑΥΣΤΗΡΩΝ	ΙΣΧΥΣ (KW)
KALLISTI 1	41x55x19	1	11
KALLISTI 2	80x55x19	2	19.5
KALLISTI 2 A	41x70x19	2	19.5
KALLISTI 3	120x55x19	3	30.5
KALLISTI 4	80X70X19	4	39
KALLISTI 6	120X70X19	6	58.5



ΓΥΡΟΙ ΥΓΡΑΕΡΙΟΥ



DG102

🔥 Υγραερίου.
ΜΗΚΟΣ ΣΟΥΒΛΑΣ: 49 cm
ΙΣΧΥΣ: 6,8kW
ΔΙΑΣΤΑΣΕΙΣ: 47x45x78 cm



DG104

🔥 Υγραερίου.
ΜΗΚΟΣ ΣΟΥΒΛΑΣ: 82 cm
ΙΣΧΥΣ: 13,6kW
ΔΙΑΣΤΑΣΕΙΣ: 48x50x111 cm



DG103

🔥 Υγραερίου.
ΜΗΚΟΣ ΣΟΥΒΛΑΣ: 66 cm
ΙΣΧΥΣ: 10,2kW
ΔΙΑΣΤΑΣΕΙΣ: 48x50x94 cm



MK204

🔥 Υγραερίου.
ΜΗΚΟΣ ΣΟΥΒΛΑΣ: 92 cm
ΙΣΧΥΣ: 15,3kW
ΔΙΑΣΤΑΣΕΙΣ: 48x63x120 cm

DG110

🔥 Υγραερίου.
ΜΗΚΟΣ ΣΟΥΒΛΑΣ: 82 cm
ΙΣΧΥΣ: 27,2kW
ΔΙΑΣΤΑΣΕΙΣ: 51x50x111 cm



MK203 Γύρος υγραερίου

🔥 Υγραερίου.
• Γύρος υγραερίου με 3 διακόπτες & 3 ισχυρούς καυστήρες σε αντοχή & απόδοση και κίνηση στο κάτω μέρος της συσκευής.
ΜΗΚΟΣ ΣΟΥΒΛΑΣ: 75,5 cm
ΔΙΑΣΤΑΣΕΙΣ: 48x54x93,5 cm
ΙΣΧΥΣ: 11,5kW

Ηλεκτρικό μαχαίρι γύρου KS100E

⚡ Ηλεκτρικό μαχαίρι γύρου επαγγελματικής χρήσης με ενσωματωμένο μετασχηματιστή χαμηλής τάσης.
ΙΣΧΥΣ: 80W / 230V
- Συνοδεύεται με ανταλλακτικό μαχαίρι.



Pilaster-Βάση σούβλας για προετοιμασία κρέατος

- Για όλες τις σούβλες.
- Γαλβανιζέ.
- Διατίθεται και INOX.




ND1

⚡ Ηλεκτρικός.
ΜΗΚΟΣ ΣΟΥΒΛΑΣ: 46 cm
ΙΣΧΥΣ: 3,3kW
ΔΙΑΣΤΑΣΕΙΣ: 35x45x74 cm



ND3

⚡ Ηλεκτρικός.
ΜΗΚΟΣ ΣΟΥΒΛΑΣ: 82 cm
ΙΣΧΥΣ: 9kW
ΔΙΑΣΤΑΣΕΙΣ: 48x50x108 cm



ND2

⚡ Ηλεκτρικός.
ΜΗΚΟΣ ΣΟΥΒΛΑΣ: 60 cm
ΙΣΧΥΣ: 6kW
ΔΙΑΣΤΑΣΕΙΣ: 48x50x86 cm



DKE6

⚡ Ηλεκτρικός.
ΜΗΚΟΣ ΣΟΥΒΛΑΣ: 60 cm
ΙΣΧΥΣ: 4,2kW
ΔΙΑΣΤΑΣΕΙΣ: 48x50x87 cm



DKE8

⚡ Ηλεκτρικός.
ΜΗΚΟΣ ΣΟΥΒΛΑΣ: 78 cm
ΙΣΧΥΣ: 5,6kW
ΔΙΑΣΤΑΣΕΙΣ: 48x50x106 cm



MK6 Γύρος ηλεκτρικός με κεραμικές αντιστάσεις

- ⚡ Ηλεκτρικός.
- Ο ηλεκτρικός γύρος MKDKE6 έχει το μοτέρ στο κάτω μέρος της συσκευής.
 - Σκοπός είναι να προφυλάξει το μοτέρ από την θερμοκρασία και το λίπος ώστε να διασφαλιστεί η σωστή λειτουργία της συσκευής.
 - Η εστία θερμότητας μετακινείται εμπρός και πίσω για το επιθυμητό αποτέλεσμα κατά την διάρκεια ψησίματος.
 - Οι κεραμικές αντιστάσεις προσφέρουν γρήγορο και οικονομικό ψήσιμο 40% λιγότερη κατανάλωση από τις συμβατικές αντιστάσεις.
 - Η συσκευή διαθέτει πρίζα για την σύνδεση ηλεκτρικού μαχαιριού καθώς και ένα αποσπώμενο συρτάρι για την περισυλλογή λίπους κατά την διάρκεια ψησίματος.
 - Τα αποσπώμενα μέρη που φέρει η συσκευή στο κάτω μέρος καθώς και η εστία θερμότητας καθαρίζονται πολύ εύκολα.

ΜΗΚΟΣ ΣΟΥΒΛΑΣ: 70cm
ΔΙΑΣΤΑΣΕΙΣ: 48x63x92 cm
ΙΣΧΥΣ: 4.200W



MK8 Γύρος Ηλεκτρικός με κεραμικές αντιστάσεις

- ⚡ Ηλεκτρικός.
- Ο ηλεκτρικός γύρος MKDKE8 έχει το μοτέρ στο κάτω μέρος της συσκευής.
 - Σκοπός είναι να προφυλάξει το μοτέρ από την θερμοκρασία και το λίπος ώστε να διασφαλιστεί η σωστή λειτουργία της συσκευής.
 - Η εστία θερμότητας μετακινείται εμπρός και πίσω για το επιθυμητό αποτέλεσμα κατά την διάρκεια ψησίματος.
 - Οι κεραμικές αντιστάσεις προσφέρουν γρήγορο και οικονομικό ψήσιμο 40% λιγότερη κατανάλωση από τις συμβατικές αντιστάσεις.
 - Η συσκευή διαθέτει πρίζα για την σύνδεση ηλεκτρικού μαχαιριού καθώς και ένα αποσπώμενο συρτάρι για την περισυλλογή λίπους κατά την διάρκεια ψησίματος.
 - Τα αποσπώμενα μέρη που φέρει η συσκευή στο κάτω μέρος καθώς και η εστία θερμότητας καθαρίζονται πολύ εύκολα.

ΜΗΚΟΣ ΣΟΥΒΛΑΣ: 98 cm
ΔΙΑΣΤΑΣΕΙΣ: 48x63x111,5 cm
ΙΣΧΥΣ: 5.600W





ΗΛΕΚΤΡΙΚΕΣ ΦΡΙΤΕΖΕΣ ΜΕ ΑΠΟΣΠΩΜΕΝΟ ΚΑΔΟ 230/400V



Σειρά Classic FE 8/15/20

- ⚡ Φριτέζα ηλεκτρική.
- Με microswitch για μεγαλύτερη ασφάλεια.
- Μοναδικό σύστημα με αποσπώμενο κάδο που βγαίνει και πλένεται για καθαρό και υγιεινό τηγάνισμα.
- Η συχνότητα αλλαγής λαδιού μειώνεται στο 1/3 λόγω ύπαρξης ψυχρής ζώνης.
- ΠΟΛΥ ΔΥΝΑΤΗ ΙΣΧΥΣ: Ταχύτατη προθέρμανση λαδιού από 20°C σε 190°C μέσα σε 5 λεπτά.
- Εξ ολοκλήρου κατασκευασμένα από ανοξείδωτο αντιμαγνητικό (AISI 304).
- Πρεσαριστοί κάδοι από ανοξείδωτο αντιμαγνητικό 18/10 AISI 304.
- Ελέγχεται από θερμοστάτη με ρυθμιζόμενη θερμοκρασία από 50°C - 190°C.
- Έχει θερμοστάτη ασφαλείας στους 230°C.
- Κατόπιν παραγγελίας μπορεί να συνοδεύεται από καλάθια 1/2 x 2.



2 καλάθια



Με αποσπώμενο κάδο



Σειρά Catrine FE 8/15/20 CAT

- ⚡ Φριτέζα ηλεκτρική.
- Με θερμοστάτες & διακόπτες λειτουργίας τοποθετημένους στο κάτω μέρος μπροστά ώστε να είναι προστατευμένοι από θέρμανση που αναπτύσσεται, από υδρατμούς που βγαίνουν από κάδο κατά την διάρκεια λειτουργίας και από τα λάδια.
- Με microswitch για μεγαλύτερη ασφάλεια.
- Μοναδικό σύστημα με αποσπώμενο κάδο που βγαίνει και πλένεται για καθαρό και υγιεινό τηγάνισμα.
- Η συχνότητα αλλαγής λαδιού μειώνεται στο 1/3 λόγω ύπαρξης ψυχρής ζώνης.
- ΠΟΛΥ ΔΥΝΑΤΗ ΙΣΧΥΣ: Ταχύτατη προθέρμανση λαδιού από 20°C σε 190°C μέσα σε 5 λεπτά.
- Εξ ολοκλήρου κατασκευασμένα από ανοξείδωτο αντιμαγνητικό (AISI 304).
- Πρεσαριστοί κάδοι από ανοξείδωτο αντιμαγνητικό 18/10 AISI 304.
- Ελέγχεται από θερμοστάτη με ρυθμιζόμενη θερμοκρασία από 50°C - 190°C.
- Έχει θερμοστάτη ασφαλείας στους 230°C.
- Κατόπιν παραγγελίας μπορεί να συνοδεύεται από καλάθια 1/2 x 2.



Άρθρωση κεφαλής



Με αποσπώμενο κάδο



Πρεσαριστοί κάδοι

ΦΡΙΤΕΖΕΣ ΥΓΡΑΕΡΙΟΥ ΜΕ ΑΠΟΣΠΩΜΕΝΟ ΚΑΔΟ



ΣΕΙΡΑ CLASSIC



2 καλάθια



Πρεσαριστοί κάδοι



Με αποσπώμενο κάδο



Σειρά Classic FG 8/15/20

Σειρά Catrine FG 8/15/20 CAT

- Μοναδικό σύστημα με αποσπώμενο κάδο που βγαίνει και πλένεται για καθαρό και υγιεινό τηγάνισμα.
- Μεγάλη οικονομία ενέργειας πάνω από 45% χάρη στο πατενταρισμένο σύστημα τριών βαθμίδων καύσης που διαθέτει.
- Η συχνότητα αλλαγής λαδιού μειώνεται στο 1/3 λόγω ύπαρξης ψυχρής ζώνης.
- ΠΟΛΥ ΔΥΝΑΤΗ ΙΣΧΥΣ: Ταχύτατη προθέρμανση λαδιού από 20°C σε 190°C μέσα σε 7 λεπτά.
- ΕΞ ολοκλήρου κατασκευασμένα από ανοξείδωτο αντιμαγνητικό (AISI 304).
- Πρεσαριστοί κάδοι από ανοξείδωτο αντιμαγνητικό 18/10 AISI 304.
- Ελέγχεται από θερμοστάτη με ρυθμιζόμενη θερμοκρασία από 50°C - 190°C.
- Έχει θερμοστάτη ασφαλείας στους 230°C.
- Έχει πιλότο, θερμοκόπια και αυτόματο άναμμα.
- Κατόπιν παραγγελίας μπορεί να συνοδεύεται από καλάθια 1/2 x 2.
- Κατόπιν παραγγελίας τοποθετείται σε ανοιχτή βάση ή σε ερμάριο.

ΣΕΙΡΑ CATRINE



ΦΡΙΤΕΖΕΣ ΥΓΡΑΕΡΙΟΥ ΜΕ ΑΠΟΣΠΩΜΕΝΟ ΚΑΔΟ



Φριτέζα υγραερίου FG 8/15/20 CAT

Υγραερίου.

- Με αποσπώμενο κάδο.

ΙΣΧΥΣ: 6,9/9/12kW

ΕΞΩΤΕΡΙΚΗ ΔΙΑΣΤΑΣΗ: M40xY32 cm

- Διατίθεται σε σειρά 60-70-90 cm

- Επιτραπέζιο.

Επιδαπέδιο ανοικτού τύπου.

Επιτραπέζιο κλειστού τύπου.



- Μοναδικό σύστημα με αποσπώμενο κάδο που βγαίνει και πλένεται για καθαρό και υγιεινό τηγάνισμα.
- Μεγάλη οικονομία ενέργειας πάνω από 45% χάρη στο πατενταρισμένο σύστημα 3ων βαθμίδων καύσης που διαθέτει.
- Η συχνότητα αλλαγής λαδιού μειώνεται στο 1/3 λόγω ύπαρξης ψυχρής ζώνης.
- ΠΟΛΥ ΔΥΝΑΤΗ ΙΣΧΥΣ: Ταχύτατη προθέρμανση λαδιού από 20°C σε 190°C μέσα σε 7 λεπτά.
- Εξ ολοκλήρου κατασκευασμένα από ανοξείδωτο αντιμαγνητικό (AISI 304).
- Πρεσαριστοί κάδοι από ανοξείδωτο αντιμαγνητικό 18/10 AISI 304.
- Κατόπιν παραγγελίας μπορεί να συνοδεύεται από καλάθια 1/2 x 2.



Φριτέζα υγραερίου

FG 8+8/15+15/20+20 CAT

Υγραερίου.

- Με αποσπώμενο κάδο.

ΙΣΧΥΣ: 13,8/18/24kW

ΕΞΩΤΕΡΙΚΗ ΔΙΑΣΤΑΣΗ: M75xY32 cm

- Διατίθεται σε σειρά 60-70-90 cm

- Επιτραπέζιο.

Επιδαπέδιο ανοικτού τύπου.

Επιτραπέζιο κλειστού τύπου.



ΓΚΡΙΛ ΥΓΡΑΕΡΙΟΥ ΝΕΡΟΥ



G160/170/190 CAT

Υγραερίου.

ΙΣΧΥΣ: 9,9/11,2/12,5kW

ΕΞΩΤΕΡΙΚΗ ΔΙΑΣΤΑΣΗ: M40xY32 cm

- Διατίθεται σε σειρά 60-70-90 cm

- Επιτραπέζιο

- Επιδαπέδιο ανοικτού τύπου

- Επιτραπέζιο κλειστού τύπου



G360/370/390 CAT

Υγραερίου

ΙΣΧΥΣ: 29,7/33,6/37,5kW

ΕΞΩΤΕΡΙΚΗ ΔΙΑΣΤΑΣΗ: M111xY32 cm

- Διατίθεται σε σειρά 60-70-90 cm

- Επιτραπέζιο

- Επιδαπέδιο ανοικτού τύπου

- Επιτραπέζιο κλειστού τύπου

- Αξεσουάρ



- Γκριλ τα οποία θα ικανοποιήσουν ακόμα και τον πιο απαιτητικό επαγγελματία.
- Αν ψήνετε πολύ λιπαρά ψητά τότε ζητήστε οπωσδήποτε τα μοντέλα Catrine KYM με την νέα επαναστατική «κυματοειδή σχάρα».
- Προσφέρει μοναδική ευκολία & ταχύτητα στο άναμμα, ψήσιμο και καθάρισμα.
- Ταχύτητα προθέρμανσης 5 λεπτά.
- Το γκριλ νερού είναι το μοναδικό που ψήνει τις τροφές χωρίς να τις στεγνώνει. Απλά προσθέτετε νερό μέχρι τη μέση του ταψιού που βρίσκεται κάτω από τους καυστήρες. Αυτό με τη θέρμανση ατμοποιείται και οδηγείται επάνω στα ψητά διατηρώντας τα τρυφερά. Το ίδιο ταψί λειτουργεί και ως λιποσυλλέκτης.
- Όλα τα μοντέλα είναι εξολοκλήρου κατασκευασμένα από ανοξείδωτο αντιμαγνητικό (AISI304).
- Μόνο τα μοντέλα "Catrine" διαθέτουν ανοξείδωτο καυστήρα AISI 304, μεγάλης θερμικής απόδοσης, κατασκευασμένος έτσι ώστε να έχετε ομοιόμορφο, ταχύτατο, & υγιεινό ψήσιμο των τροφών.
- Τα μοντέλα "Catrine" διαθέτουν πολύ ανθεκτικά καλύμματα καυστήρα πάχους 4 mm εξ ολοκλήρου ανοξείδωτα AISI304.
- Με μία κίνηση όλα τα εσωτερικά τμήματα αποσπώνται για γρήγορο καθάρισμα.
- Όλα τα μοντέλα μπορούν να έχουν σχάρα INOX ή λεία πλάκα ή ΠΕΤΡΟΚΑΡΒΟΥΝΟ.



G260/270/290 CAT

Υγραερίου.

ΙΣΧΥΣ: 19,8/22,4/25kW

ΕΞΩΤΕΡΙΚΗ ΔΙΑΣΤΑΣΗ M70xY32 cm

- Διατίθεται σε σειρά 60-70-90 cm

- Επιτραπέζιο

- Επιδαπέδιο ανοικτού τύπου

- Επιτραπέζιο κλειστού τύπου



Γκριλ για σουβλάκια SG

Υγραερίου.

ΔΙΑΣΤΑΣΗ: 40/60/80/100 cm

ΥΨΟΣ: 32 cm

Διατίθεται σε σειρά 60-70-90 cm

- Επιτραπέζιο

- Επιδαπέδιο ανοικτού τύπου

- Επιτραπέζιο κλειστού τύπου

- Αξεσουάρ.



ΕΣΤΙΕΣ ΥΓΡΑΕΡΙΟΥ - ΝΕΡΟΥ



KGL 2

Υγραερίου



KGL 2 / KGL 3

- Κουζίνες μεγάλης θερμικής αποδόσεως ιδανικές για ψαροταβέρνες!
- Εξ ολοκλήρου κατασκευασμένα από ανοξείδωτο αντιμαγνητικό AISI 304.
- Έχει όλες της εστίες βαρέως τύπου 9kW / κάθε εστία, πολύ υψηλής αποδόσεως.
- Διαθέτουν ανοξείδωτη σχάρα επάνω από τις εστίες, διευκολύνοντας έτσι την εύκολη μετακίνηση μεγάλων σκευών από τη μία εστία στην άλλη, καθώς και τη δυνατότητα χρήσης μικρού ή μεγάλου σκεύους.
- Κατασκευάζονται επιτραπέζια.
- Κατόπιν παραγγελίας τα επιτραπέζια μοντέλα προσαρμόζονται σε βάση ανοιχτού τύπου ή σε ερμάριο.

KGL 3

Υγραερίου



KG 470 CAT / KGF 470 CAT

- Νέα γενιά κουζίνες υγραερίου με δυνατότητα χρήσης νερού κάτω από τους καυστήρες. Όλες οι κουζίνες είναι με αποχέτευση νερού.
- Γεμίζετε με νερό την σκάφη που βρίσκεται κάτω από τους καυστήρες, έτσι ώστε ότι πέσει κατά την διάρκεια του μαγειρέματος να πέφτει επάνω στο νερό! Έτσι επιτυγχάνεται γρήγορο και εύκολο καθάρισμα!
- Κατόπιν παραγγελίας και με εισαγωγή νερού.
- Κατόπιν παραγγελίας με όλους τους καυστήρες βαρέως τύπου 9,5KW ή με όλους τους καυστήρες «Turbo» 13KW, ή με συνδυασμό καυστήρων στις θέσεις που θέλετε εσείς.
- Όλες οι κουζίνες υγραερίου, κατόπιν παραγγελίας, μπορούν να τοποθετηθούν επάνω σε ηλεκτρικό φούρνο.
- Εξ ολοκλήρου κατασκευασμένα από ανοξείδωτο αντιμαγνητικό AISI 304.
- Με διακόπτη 2 θέσεων, θερμοκόπια & πιλότο.
- Διαθέτουν ανοξείδωτη σχάρα επάνω από τις εστίες, διευκολύνοντας έτσι την εύκολη μετακίνηση μεγάλων σκευών από τη μία εστία στην άλλη, καθώς και τη δυνατότητα χρήσης μικρού ή μεγάλου σκεύους.
- Κατασκευάζονται επιτραπέζια ή με φούρνο ηλεκτρικό ή υγραερίου. Κατόπιν παραγγελίας τα επιτραπέζια μοντέλα προσαρμόζονται σε βάση ανοιχτού τύπου ή σε ερμάριο.



KG 470 CAT

Υγραερίου



KGF 470 CAT

Υγραερίου



ΓΥΡΟΙ ΥΓΡΑΕΡΙΟΥ ΣΕΙΡΑ TURBO



DG12V

Υγραερίου.

ΜΗΚΟΣ ΣΟΥΒΛΑΣ: 56 cm

ΙΣΧΥΣ: 21kW

ΔΙΑΣΤΑΣΕΙΣ: 58x70x83 cm



- Εξ ολοκλήρου κατασκευασμένα από ανοξείδωτο αντιμαγνητικό (AISI 304).
- Με διπλή σειρά καυστήρων για ταχύτερη απόδοση.
- Με πρίζα στο κάτω μέρος για χρήση ηλεκτρικού μαχαιριού.
- Με το μοτέρ τοποθετημένο κάτω, προστατευμένο από τη θέρμανση των καυστήρων.
- Διακόπτες ανάμματος τοποθετημένοι μπροστά για πιο εύκολη χρήση και για εργονομία.
- Καυστήρες με ανεξάρτητο άναμμα, όπου καθένας ελέγχεται από διακόπτη & θερμοκόπια.
- Δυνατότητα ρύθμισης φωτιάς στην ένταση που θέλετε.
- Μετακινούμενο προστατευτικό πλέγμα μπροστά από τους καυστήρες.
- Μετακινούμενο συρτάρι συλλογής λαδιών στο κάτω μέρος.
- Δυνατότητα ρύθμισης απόστασης μεταξύ σουβλας και καυστήρων.
- Όλοι οι γύροι συνοδεύονται από INOX φτυαράκι για το κομμένο κρέας.



DG16V

Υγραερίου.

ΜΗΚΟΣ ΣΟΥΒΛΑΣ: 73 cm

ΙΣΧΥΣ: 28kW

ΔΙΑΣΤΑΣΕΙΣ: 58x70x103 cm



ΚΟΥΖΙΝΕΣ ΣΕΙΡΑ 75 ΗΛΕΚΤΡΙΚΕΣ ΥΓΡΑΕΡΙΟΥ



FC4FES7

⚡ Ηλεκτρική κουζίνα.
ΔΙΑΣΤΑΣΕΙΣ: 800x750x850 mm
ΕΣΤΙΕΣ (2,7kW): 4
ΙΣΧΥΣ ΦΟΥΡΝΟΥ: 5kW
ΣΥΝΟΛΙΚΗ ΙΣΧΥΣ: 15,8kW
ΗΛΕΚΤΡΙΚΗ ΣΥΝΔΕΣΗ: 230V
ΒΑΡΟΣ: 91 kg



FC4S7

🔥 Εστία υγραερίου.
ΔΙΑΣΤΑΣΕΙΣ: 800x750x340 mm
ΒΑΡΟΣ: 65 kg
ΣΥΝΟΛΟ ΕΣΤΙΩΝ: 4
ΕΣΤΙΕΣ: 7,5kW + 5,5kW / 3+1
ΙΣΧΥΣ: 28kW
ΚΑΤΑΝΑΛΩΣΗ ΥΓΡΑΕΡΙΟΥ: 2,026 kg/h
ΚΑΤΑΝΑΛΩΣΗ Φ. ΑΕΡΙΟΥ: 3,03 m³/h



FC4FS7

🔥 Κουζίνα υγραερίου.
ΔΙΑΣΤΑΣΕΙΣ: 800x750x850 mm
ΒΑΡΟΣ: 115 kg
ΣΥΝΟΛΟ ΕΣΤΙΩΝ: 4
ΕΣΤΙΕΣ: 8,5kW + 5,5kW / 3+1
ΙΣΧΥΣ ΦΟΥΡΝΟΥ: 8kW
ΙΣΧΥΣ: 39kW
ΚΑΤΑΝΑΛΩΣΗ ΥΓΡΑΕΡΙΟΥ: 2,89 kg/h
ΚΑΤΑΝΑΛΩΣΗ Φ. ΑΕΡΙΟΥ: 3,88 m³/h



FC6FLS7

🔥 Κουζίνα υγραερίου.
ΔΙΑΣΤΑΣΕΙΣ: 1200x750x850 mm
ΒΑΡΟΣ: 167 kg
ΣΥΝΟΛΟ ΕΣΤΙΩΝ: 6
ΕΣΤΙΕΣ: 7,5kW + 5,5kW / 5+1
ΙΣΧΥΣ ΦΟΥΡΝΟΥ: 16kW
ΔΙΑΣΤΑΣΕΙΣ ΦΟΥΡΝΟΥ: 950x650x300 mm
ΙΣΧΥΣ: 59kW
ΚΑΤΑΝΑΛΩΣΗ ΥΓΡΑΕΡΙΟΥ: 4,9 kg/h
ΚΑΤΑΝΑΛΩΣΗ Φ. ΑΕΡΙΟΥ: 6,6 m³/h



FC2ES7

⚡ Ηλεκτρική εστία.
ΔΙΑΣΤΑΣΕΙΣ: 400x750x340 mm
ΕΣΤΙΕΣ (2,7kW): 2kW
ΣΥΝΟΛΙΚΗ ΙΣΧΥΣ: 5,4kW
ΗΛΕΚΤΡΙΚΗ ΣΥΝΔΕΣΗ: 230 V
ΒΑΡΟΣ: 20 kg



FC2S7

🔥 Εστία υγραερίου.
ΔΙΑΣΤΑΣΕΙΣ: 400x750x340 mm
ΒΑΡΟΣ: 24 kg
ΣΥΝΟΛΟ ΕΣΤΙΩΝ: 2
ΕΣΤΙΕΣ: 7,5kW + 5,5kW / 1+1
ΙΣΧΥΣ: 13kW
ΚΑΤΑΝΑΛΩΣΗ ΥΓΡΑΕΡΙΟΥ: 1,055 kg/h
ΚΑΤΑΝΑΛΩΣΗ Φ. ΑΕΡΙΟΥ: 1,413 m³/h



FC6S7

🔥 Εστία υγραερίου.
ΔΙΑΣΤΑΣΕΙΣ: 1200x750x340 mm
ΒΑΡΟΣ: 82 kg
ΣΥΝΟΛΟ ΕΣΤΙΩΝ: 6
ΕΣΤΙΕΣ: 7,5kW + 5,5kW / 5+1
ΙΣΧΥΣ: 43kW
ΚΑΤΑΝΑΛΩΣΗ ΥΓΡΑΕΡΙΟΥ: 3,48 kg/h
ΚΑΤΑΝΑΛΩΣΗ Φ. ΑΕΡΙΟΥ: 4,66 m³/h



FC6FS7

🔥 Κουζίνα υγραερίου.
ΔΙΑΣΤΑΣΕΙΣ: 1200x750x850 mm
ΒΑΡΟΣ: 167 kg
ΣΥΝΟΛΟ ΕΣΤΙΩΝ: 6
ΕΣΤΙΕΣ: 7,5kW + 5,5kW / 5+1
ΙΣΧΥΣ ΦΟΥΡΝΟΥ: 8
ΙΣΧΥΣ: 51kW
ΚΑΤΑΝΑΛΩΣΗ ΥΓΡΑΕΡΙΟΥ: 4,11 kg/h
ΚΑΤΑΝΑΛΩΣΗ Φ. ΑΕΡΙΟΥ: 5,5 m³/h



FC4GFES7

🔥 Κουζίνα υγραερίου.
ΔΙΑΣΤΑΣΕΙΣ: 800x750x850 mm
ΒΑΡΟΣ: 115 kg
ΣΥΝΟΛΟ ΕΣΤΙΩΝ: 4
ΕΣΤΙΕΣ ΥΓΡΑΕΡΙΟΥ: 7,5kW + 5,5kW / 3+1
ΙΣΧΥΣ ΗΛΕΚΤΡΙΚΟΥ ΦΟΥΡΝΟΥ: 5kW
ΙΣΧΥΣ: 33kW
ΚΑΤΑΝΑΛΩΣΗ ΥΓΡΑΕΡΙΟΥ: 2,26 kg/h
ΚΑΤΑΝΑΛΩΣΗ Φ. ΑΕΡΙΟΥ: 3,03 m³/h

ΚΟΥΖΙΝΕΣ ΣΕΙΡΑ 90 ΥΓΡΑΕΡΙΟΥ



Τα σετ δύο, τεσσάρων και έξι εστιών αερίου της SER GAS, που ανήκουν σε αυτή την οικογένεια συσκευών, διατίθενται είτε χωριστά είτε συνδυασμένα με φούρνο ως επαγγελματικές κουζίνες. Η FC6FS7 εκτός από τις έξι εστιές και το φούρνο διαθέτει και θερμοθάλαμο ο οποίος, με επαγωγική θερμότητα από το φούρνο, διατηρεί ζεστά τα ήδη μαγειρεμένα φαγητά. Πρόκειται για εξαιρετικά αξιόπιστα προϊόντα εξοπλισμένα με επισμαλτωμένες σχάρες και μαντεμένιους καυστήρες μεγάλης απόδοσης. Διαθέτουν συστήματα ασφαλείας (διακόπτης - θερμοκόπια - πιλότος) και κατασκευάζονται από υλικά που προβλέπονται από τους διεθνείς κανονισμούς. Οι καυστήρες των φούρνων είναι από ειδικό ανοξείδωτο χάλυβα που έχει υποστεί κατεργασία με λέιζερ. Το εσωτερικό των φούρνων κατασκευάζεται από ανοξείδωτο χάλυβα και η βάση των συσκευών εδράζεται σε ρυθμιζόμενα ποδαρικά.



FC2S9

Εστία υγραερίου.
ΔΙΑΣΤΑΣΕΙΣ: 425x900x340 mm
ΕΣΤΙΕΣ: 5,5kW + 8,5kW / 1+1
ΣΥΝΟΛΙΚΗ ΙΣΧΥΣ: 14kW
ΒΑΡΟΣ: 28
ΚΑΤΑΝΑΛΩΣΗ ΥΓΡΑΕΡΙΟΥ: 1,11 kg/h
ΚΑΤΑΝΑΛΩΣΗ Φ. ΑΕΡΙΟΥ: 1,49 m³/h



FC4S9

Εστία υγραερίου.
ΔΙΑΣΤΑΣΕΙΣ: 850x900x340 mm
ΒΑΡΟΣ: 70 kg
ΣΥΝΟΛΟ ΕΣΤΙΩΝ: 4
ΕΣΤΙΕΣ: 8,5kW + 5,5kW / 3+1
ΙΣΧΥΣ: 31
ΚΑΤΑΝΑΛΩΣΗ ΥΓΡΑΕΡΙΟΥ: 2,45 kg/h
ΚΑΤΑΝΑΛΩΣΗ Φ. ΑΕΡΙΟΥ: 3,29 m³/h



FC6S9

Εστία υγραερίου.
ΔΙΑΣΤΑΣΕΙΣ: 1.260x900x340 mm
ΕΣΤΙΕΣ: 5,5kW + 8,5kW / 1+5
ΣΥΝΟΛΙΚΗ ΙΣΧΥΣ: 48kW
ΒΑΡΟΣ: 90 kg
ΚΑΤΑΝΑΛΩΣΗ ΥΓΡΑΕΡΙΟΥ: 3,79 kg/h
ΚΑΤΑΝΑΛΩΣΗ Φ. ΑΕΡΙΟΥ: 5,08 m³/h



FC4FS9

Κουζίνα υγραερίου.
ΔΙΑΣΤΑΣΕΙΣ: 850x900x850 mm
ΒΑΡΟΣ: 120 kg
ΣΥΝΟΛΟ ΕΣΤΙΩΝ: 4
ΕΣΤΙΕΣ: 8,5kW + 5,5kW / 3+1
ΙΣΧΥΣ ΦΟΥΡΝΟΥ: 8kW
ΙΣΧΥΣ: 39kW
ΚΑΤΑΝΑΛΩΣΗ ΥΓΡΑΕΡΙΟΥ: 3,08 kg/h
ΚΑΤΑΝΑΛΩΣΗ Φ. ΑΕΡΙΟΥ: 4,13 m³/h



FC6FLS9

Κουζίνα υγραερίου.
ΔΙΑΣΤΑΣΕΙΣ: 1.260x900x850 mm
ΒΑΡΟΣ: 190 kg
ΣΥΝΟΛΟ ΕΣΤΙΩΝ: 6
ΕΣΤΙΕΣ: 8,5kW + 5,5kW / 5+1
ΙΣΧΥΣ ΦΟΥΡΝΟΥ: 16
ΔΙΑΣΤΑΣΕΙΣ ΦΟΥΡΝΟΥ: 950x700x300 mm
ΣΥΝΟΛΙΚΗ ΙΣΧΥΣ: 64kW
ΚΑΤΑΝΑΛΩΣΗ ΥΓΡΑΕΡΙΟΥ: 5,21 kg/h
ΚΑΤΑΝΑΛΩΣΗ Φ. ΑΕΡΙΟΥ: 6,98 m³/h



GRILL - ΣΧΑΡΙΕΡΕΣ ΥΓΡΑΕΡΙΟΥ ΝΕΡΟΥ



- Οι σχαριέρες νερού της SER GAS είναι το επόμενο βήμα στην τεχνολογία του ψησίματος. Η ιδιαιτερότητά τους είναι η ύπαρξη ενός συρταριού κάτω από την σχάρα και τους καυστήρες μέσα στο οποίο τοποθετείται νερό που επιδρά στη διαδικασία του ψησίματος με δύο τρόπους:
- Από τη μία λειτουργεί σαν λιποσυλλέκτης μέσα στον οποίο "σβήνει" το λίπος που στάζει από τη σχάρα. Αυτό έχει σαν αποτέλεσμα τη μείωση στο ελάχιστο της κάπνας μέσα στο χώρο εργασίας, κάτι που κάθε επαγγελματίας γνωρίζει τι σημαίνει.
- Από την άλλη, η παρουσία του νερού κοντά στην επιφάνεια ψησίματος, δημιουργεί ένα περιβάλλον κορεσμένο σε υδρατμούς που "αναγκάζει" τα ψητά να διατηρούν τους φυσικούς χυμούς τους και να αποκτούν ξεχωριστή γεύση.
- Ειδικά για την περίπτωση όπου ψήνονται πολύ λιπαρά κρέατα διατίθεται η σχάρα τύπου Ζήτα που παρέχει τη δυνατότητα συλλογής και απομάκρυνσης όλου του λίπους αλλά και εγκλωβισμού όλης της θερμότητας που παράγει η συσκευή στην επιφάνεια ψήσεως μηδενίζοντας τις απώλειες.
- Όλα τα μέρη της συσκευής (πλαίσιο, καυστήρας, εξωτερικές επιφάνειες) κατασκευάζονται από ανοξείδωτο χάλυβα, η ασφάλεια της καύσης ελέγχεται συνεχώς από βαλβίδα ασφαλείας (θερμοκόπια) και διαθέτουν πιεζοηλεκτρικό αναφλεκτήρα και πιλότο για το άναμμα του καυστήρα. Όπως και με όλες τις συσκευές αερίου της SER GAS τα μπέκ του καυστήρα ρυθμίζονται για οποιοδήποτε αέριο. Φέρουν το σήμα CE.



WG1

- Σχαριέρα υγραερίου με λιποσυλλέκτη νερού.
- ΔΙΑΣΤΑΣΕΙΣ: 470x650x320 mm
- ΒΑΡΟΣ: 32 kg
- ΕΠΙΦΑΝΕΙΑ ΣΧΑΡΑΣ: 400x460 mm
- ΚΑΥΣΤΗΡΕΣ: 1
- ΙΣΧΥΣ: 9kW
- ΘΕΡΜΟΤΗΤΑ: 7.740 kcal/h
- ΚΑΤΑΝΑΛΩΣΗ ΥΓΡΑΕΡΙΟΥ: 0,7 kg/h
- ΚΑΤΑΝΑΛΩΣΗ Φ.Α.: 0,94 m3/h
- WG1 με βάση**
- ΔΙΑΣΤΑΣΕΙΣ: 470x650x940 mm
- ΒΑΡΟΣ: 44 kg
- ΒΑΣΗ: 1
- ΚΑΤΑΝΑΛΩΣΗ Φ.Α.: 0,95 m3/h



WG2

- Σχαριέρα υγραερίου με λιποσυλλέκτη νερού.
- ΔΙΑΣΤΑΣΕΙΣ: 870x650x320 mm
- ΒΑΡΟΣ: 55 kg
- ΕΠΙΦΑΝΕΙΑ ΣΧΑΡΑΣ: 800x460 mm
- ΚΑΥΣΤΗΡΕΣ: 2
- ΙΣΧΥΣ: 18kW
- ΘΕΡΜΟΤΗΤΑ: 15.480 kcal/h
- ΚΑΤΑΝΑΛΩΣΗ ΥΓΡΑΕΡΙΟΥ: 1,40 kg/h
- ΚΑΤΑΝΑΛΩΣΗ Φ.Α.: 1,90 m3/h
- WG2 με βάση**
- ΔΙΑΣΤΑΣΕΙΣ: 870x650x940 mm
- ΒΑΡΟΣ: 68 kg

- Οι σχαριέρες αερίου αυτής της κατηγορίας διατίθενται σε μια ποικιλία μοντέλων που καλύπτει τις απαιτήσεις κάθε κουζίνας οποιουδήποτε μεγέθους. Τα άριστης ποιότητας υλικά κατασκευής και η προσεγμένη σχεδίαση συντελούν στο να επιτυγχάνεται η μέγιστη δυνατή εκμετάλλευση της ενέργειας του αερίου για οικονομικότερη λειτουργία και αντοχή σε πολύχρονη σκληρή χρήση. Η ευκολία που παρέχουν στη συντήρηση, η στιβαρή κατασκευή και η ελκυστική εμφάνιση τις καθιστούν ασυναγώνιστες. Η ποιότητα του ψησίματος είναι εξαιρετική και η γεύση που αποκτούν τα ψητά μοναδική.
- Οι καυστήρες είναι από ανοξείδωτο χάλυβα και όλα τα εξαρτήματα αερίου προέρχονται από τους κορυφαίους οίκους της Ευρώπης, επιτρέποντας τη λειτουργία των συσκευών με εξαιρετική αξιοπιστία στις πιο δύσκολες συνθήκες. Όλα τα κυκλώματα αερίου διαθέτουν συστήματα ασφαλείας και είναι πιστοποιημένα από διεθνείς οργανισμούς.



WG4S7

- Σχαριέρα υγραερίου νερού.
- ΔΙΑΣΤΑΣΕΙΣ: 400x750x380 mm
- ΒΑΡΟΣ: 28 kg
- ΕΠΙΦΑΝΕΙΑ ΣΧΑΡΑΣ: 350x515 mm
- ΚΑΥΣΤΗΡΕΣ: 1
- ΙΣΧΥΣ: 9kW
- ΚΑΤΑΝΑΛΩΣΗ ΥΓΡΑΕΡΙΟΥ: 0,70 kg/h
- ΚΑΤΑΝΑΛΩΣΗ Φ.Α.: 0,94 m3/h



WG8S7

- Σχαριέρα υγραερίου νερού.
- ΔΙΑΣΤΑΣΕΙΣ: 800x750x380 mm
- ΒΑΡΟΣ: 62 kg
- ΕΠΙΦΑΝΕΙΑ ΣΧΑΡΑΣ: 750x515 mm
- ΚΑΥΣΤΗΡΕΣ: 2
- ΙΣΧΥΣ: 18kW
- ΚΑΤΑΝΑΛΩΣΗ ΥΓΡΑΕΡΙΟΥ: 1,41 kg/h
- ΚΑΤΑΝΑΛΩΣΗ Φ.Α.: 1,89 m3/h



- Φριτέζες υγραερίου με μονό ή διπλό κάδο αντίστοιχα χωρητικότητας 10 λίτρων. Παραδίδονται με καλάθι και καπάκι για να καλύπτεται το λάδι όταν δεν λειτουργούν.
- Είναι εφοδιασμένες με εφεδρικό θερμοστάτη ασφαλείας ώστε ακόμη και σε περίπτωση καταστροφής του κανονικού να διακόπτεται η λειτουργία τους μηδενίζοντας κάθε ανεπιθύμητη συνέπεια.
- Στο εσωτερικό του κάδου υπάρχουν ενδείξεις για τη συνιστώμενη στάθμη του λαδιού ενώ η απομάκρυνσή του γίνεται εύκολα από την ειδική βάνα ασφαλείας.
- Η ιδιαίτερη σχεδίαση του κάτω μέρους του κάδου δημιουργεί μία ψυχρή ζώνη όπου με τη βοήθεια ενός πτερυγίου - κατευθυντήρα δημιουργείται συνεχής ροή στη μάζα του λαδιού με αποτέλεσμα να επιτυγχάνεται ομοιόμορφο και υγιεινό τηγάνισμα αλλά και να συγκεντρώνονται σε αυτήν διάφορα υπολείμματα από όπου και απομακρύνονται εύκολα μέσω της βάνας.
- Τα υλικά κατασκευής τους εξασφαλίζουν πέρα από τις ιδανικές συνθήκες υγιεινής, την αντοχή της συσκευής σε πολύχρονη σκληρή χρήση.



Φριτέζα υγραερίου GF10

ΔΙΑΣΤΑΣΕΙΣ: 375x650x440 mm
ΒΑΡΟΣ: 30 kg
ΜΕΓΕΘΟΣ ΚΑΔΩΝ: 10 L
ΣΥΝΟΛΟ ΚΑΥΣΤΗΡΩΝ: 1
ΙΣΧΥΣ: 7kW
ΚΑΤΑΝΑΛΩΣΗ ΥΓΡΑΕΡΙΟΥ: 0,803 (kg/h)
ΘΕΡΜΟΤΗΤΑ: 8772 kcal/h
ΚΑΤΑΝΑΛΩΣΗ ΦΥΣΙΚΟΥ ΑΕΡΙΟΥ: 1,076 m³/h



Φριτέζα υγραερίου GF20

ΔΙΑΣΤΑΣΕΙΣ: 750x650x440 mm
ΒΑΡΟΣ: 57 kg
ΜΕΓΕΘΟΣ ΚΑΔΩΝ: 2x10 L
ΣΥΝΟΛΟ ΚΑΥΣΤΗΡΩΝ: 2
ΙΣΧΥΣ: 14kW
ΚΑΤΑΝΑΛΩΣΗ ΥΓΡΑΕΡΙΟΥ: 1,607 kg/h
ΘΕΡΜΟΤΗΤΑ: 17544 kcal/h
ΚΑΤΑΝΑΛΩΣΗ ΦΥΣΙΚΟΥ ΑΕΡΙΟΥ: 2,152 m³/h

- Η ιδανική συσκευή για τη μικρή κουζίνα. Εύκολη στη χρήση, μικρή σε διαστάσεις, γρήγορη σε ανταπόκριση, οικονομική σε λειτουργία. Η πλάκα ψήσεως είναι κατασκευασμένη από ανοξείδωτο χάλυβα και έχει σχεδιαστεί έτσι ώστε να μην κατακρατεί υπολείμματα τροφών και να καθαρίζεται εύκολα καλύπτοντας όλες τις προδιαγραφές που αναφέρονται σε θέματα υγιεινής. Διαθέτει συρταρωτό λιποσυλλέκτη για εύκολη επιτήρηση και γρήγορο άδειασμα. Το σύστημα συνεχούς επιτήρησης της λειτουργίας του καυστήρα με θερμοκώπια εγγυάται την απόλυτη ασφαλή λειτουργία. Φέρει το σήμα CE.



Πλάτω υγραερίου P65

ΔΙΑΣΤΑΣΕΙΣ: 375x650x320 mm
ΒΑΡΟΣ: 26 kg
ΔΙΑΣΤΑΣΗ ΠΛΑΚΑΣ: 375x520 mm
ΚΑΥΣΤΗΡΕΣ: 1
ΙΣΧΥΣ: 5,6kW
ΘΕΡΜΟΤΗΤΑ: 4800 kcal/h
ΚΑΤΑΝΑΛΩΣΗ ΥΓΡΑΕΡΙΟΥ: 0,44 kg/h
ΚΑΤΑΝΑΛΩΣΗ ΦΥΣΙΚΟΥ ΑΕΡΙΟΥ: 0,6 m³/h

- Τα σετ μίας δύο και τριών εστιών FL12, FL24 και FL36 είναι η πρόταση της Ν. Σερετιδής ΑΕΒΕ για τη δημιουργία μιας κουζίνας μεγάλων απαιτήσεων εκεί όπου ο χώρος είναι περιορισμένος. Όπως και τα μεγάλα σετ των τεσσάρων και έξι εστιών διαθέτουν πλαίσιο από ανοξείδωτο χάλυβα και επισμαλτωμένες σχάρες αλλά είναι διαθέσιμα και με χρωμιωμένη σχάρα.
- Οι καυστήρες είναι φτιαγμένοι από χυτοσίδηρο μεγάλης απόδοσης. Οι διακόπτες διαθέτουν σύστημα επιτήρησης της φλόγας με θερμοκώπια ώστε να γίνεται αυτόματα η διακοπή της παροχής αερίου σε περίπτωση που θα σβήσει ο καυστήρας.
- Τα φλόγιστρα FL12, FL24 και FL36 εγγυώνται ασφάλεια και οικονομία γιατί κατασκευάζονται σύμφωνα με τις διεθνείς προδιαγραφές. Τα υλικά τους είναι προϊόντα των πιο γνωστών εργοστασίων της Ευρώπης.



Εστία υγραερίου FL12

ΔΙΑΣΤΑΣΕΙΣ: 390x600x250 mm
ΒΑΡΟΣ: 15 kg
ΣΥΝΟΛΟ ΕΣΤΙΩΝ: 1
ΙΣΧΥΣ: 7,5kW
ΚΑΤΑΝΑΛΩΣΗ ΥΓΡΑΕΡΙΟΥ: 0,586 kg/h
ΚΑΤΑΝΑΛΩΣΗ ΦΥΣΙΚΟΥ ΑΕΡΙΟΥ: 0,791 m³/h



Εστία υγραερίου FL24

ΔΙΑΣΤΑΣΕΙΣ: 740x600x250 mm
ΒΑΡΟΣ: 26 kg
ΣΥΝΟΛΟ ΕΣΤΙΩΝ: 2
ΙΣΧΥΣ: 2x7,5kW
ΚΑΤΑΝΑΛΩΣΗ ΥΓΡΑΕΡΙΟΥ: 1,17 kg/h
ΚΑΤΑΝΑΛΩΣΗ ΦΥΣΙΚΟΥ ΑΕΡΙΟΥ: 1,58 m³/h

Εστία υγραερίου FL36

ΔΙΑΣΤΑΣΕΙΣ: 1090x600x250 mm
ΒΑΡΟΣ: 37 kg
ΣΥΝΟΛΟ ΕΣΤΙΩΝ: 3
ΙΣΧΥΣ: 3x7,5kW
ΚΑΤΑΝΑΛΩΣΗ ΥΓΡΑΕΡΙΟΥ: 1,76 kg/h
ΚΑΤΑΝΑΛΩΣΗ ΦΥΣΙΚΟΥ ΑΕΡΙΟΥ: 2,37 m³/h





ΕΠΙΤΡΑΠΕΖΙΕΣ - ΕΠΙΔΑΠΕΔΙΕΣ ΨΗΣΤΑΡΙΕΣ



Καρβουνιέρες

- Ανοξείδωτες σχάρες.
- Μόνωση 30mm περιφερειακά.
- Εσωτερικό καθαρό ύψος: 18 cm
- Κατασκευή από ανοξείδωτο σατινέ 430 ή 304
- Σχάρες επιμεταλλωμένες ή ανοξείδωτες με περιστρεφόμενα στελέχη.
- Ειδικές κατασκευές κατόπιν συνεννόησης.
- ΔΥΝΑΤΟΤΗΤΑ ΤΟΠΟΘΕΤΗΣΗΣ ΠΥΡΟΤΟΥΒΛΩΝ Η ΠΕΤΡΟΒΑΜΒΑΚΑ.

Δύο επιπέδων Ενός επιπέδου

80x50x40 cm	50x50x23 cm
100x50x40 cm	80x50x23 cm
150x50x40 cm	100x50x23 cm
200x50x40 cm	120x50x23 cm
	150x50x23 cm



Ψησταριές

- Υλικό ανοξείδωτος χάλυβας AISI 430 & AISI 304
- Με μόνωση περιφερειακά 30 mm
- Πόδια ρυθμιζόμενα καθ' ύψος.
- **3 σχάρες ανοξείδωτες** (με δυνατότητα αφαίρεσης).
- Σούβλες της επιλογής σας.
- Μοτέρ ιταλίας 230V ή 12V
- Διάμετρο εξόδου Φ250 mm (για μοντέλα με χοάνη).
- Πιστοποίηση ISO 9001:2008
- Απαραίτητη προυπόθεση πριν την χρήση να τοποθετηθούν πυρότουβλα.



ΨΗΣΤΑΡΙΕΣ ΒΑΓΟΝΙ ΜΕ ΥΓΡΑΕΡΙΟ - ΚΑΡΒΟΥΝΟ



- Ψησταριά κλειστού τύπου που λειτουργεί με υγραέριο ή με κάρβουνο.
- Διεθνής πατέντα στον τρόπο λειτουργίας με υγραέριο, & στο σύστημα περιστροφής των σουβλών.
- Με συρόμενα επάλληλα τζάμια σπαστά σε 3 κομμάτια.
- Δεν τα βράζει τα ξεροψήνει, είναι σαν τα κάρβουνα!
- Ο χειριστής μπορεί να κάνει μετατροπή από χρήση υγραερίου σε κάρβουνο με μια μόνο κίνηση.
- Εξαιρετική ποιότητα ψησίματος με ελάχιστη κατανάλωση υγραερίου & μεγάλη ταχύτητα.
- Με ανοιγόμενα πυρίμαχα τζάμια ασφαλείας.
- Με ανοξειδωτους καυστήρες, βαλβίδα υγραερίου, θερμοκόπια, πιλότο, και πιεζοστατικό αναπτήρα.
- Με αποχέτευση νερού στο κάτω μέρος, για εύκολο και γρήγορο καθαρίσμα
- Με γρασαδόρο στο πάνω μέρος των μηχανισμών, για καθημερινό γρασάρισμα.
- Μοντέλο PSG40: Τζάμια ανοίγουν & στις 4 πλευρές.
- Μοντέλο PSG20: Τζάμια ανοίγουν & στις 3 πλευρές.
- Μοντέλο PSG10: Τζάμια ανοίγουν μόνο στην μπροστινή μεγάλη πλευρά. Κατόπιν παραγγελίας μπορούν να ανοίγουν και η μία ή οι δύο μικρές πλευρές.
- Έχει 4 περιστρεφόμενες ρόδες, βαρέως τύπου εκ των οποίων οι δύο είναι με φρένο.
- Με σταθερά ανοξειδωτά πόδια μόνο κατόπιν παραγγελίας.
- Στο επάνω μέρος έχει ανοιγόμενο τάμπερ Φ20cm, για σύνδεση με σωλήνα εξαερισμού.
- Προσοχή τα μοντέλα υγραερίου δεν πρέπει να μπαίνουν κάτω από φούσκες βεβιασμένης κυκλοφορίας.





Ερμάρια με συρόμενες πόρτες/ σειρά 60 & 70

Η νέα μας σειρά ερμαρίων είναι πλέον διαθέσιμη για να καλύψει τις απαιτήσεις και του πιο απαιτητικού επαγγελματία. Ο σχεδιασμός, η κοπή και η επεξεργασία της λαμαρίνας γίνεται στα νέα υπερσύγχρονα μηχανήματα CNC.

- Κατασκευασμένο από ανοξείδωτο χάλυβα AISI 304 18/10
- Βαρεώς τύπου κατασκευή.
- Ποδαρικά ρυθμιζόμενα καθ' ύψος (100-180mm), καλής ηλεκτρικής αγωγιμότητας.
- Πάτος με ενισχύσεις τύπου "Ωμέγα".
- Ράφι σταθερό με ενισχύσεις τύπου "Ωμέγα".
- Με 2 πόρτες συρόμενες με διπλά τοιχώματα και μόνωση πολυουρεθάνης εσωτερικά.
- Λαβή πόρτας τοξωτή ανοξείδωτη.
- Επεξεργασία Roller της πόρτας για αποφυγή στρεβλώσεων.
- Οδηγός πόρτας αλουμίνιο με ροδάκια Teflon για αθόρυβη λειτουργία.
- Πιστοποιητικό Διαχείρισης Ποιότητας ISO 9001: 2008 πατήστε εδώ.

ΑΞΕΣΟΥΑΡ:

- Περιμετρική πατούρα (Roller) 4mm για νερά ή λίπη.
- Καπάκι με σήκωμα στην πλάτη.
- Οπή 51mm (για σωλήνα υγραερίου ή καλώδια).
- Πρίζα.
- Smart drawer (μέγιστο μήκος 180 εκ.).
- Οβάλ γωνίες.

Μοντέλο	Διαστάσεις ΜxΠxΥ cm
E 100 2π	100x70x85
E 120 2π	120x70x85
E 140 2π	140x70x85
E 160 2π	160x70x85
E 180 2π	180x70x85
E 200 2π	200x70x85
E 220 4π	220x70x85
E 240 4π	240x70x85



Δυνατότητα για κουρμπαρασιές γωνίες



Πατούρα 4mm για συγκράτηση νερών και λίπους [1]



Οπή για σωλήνα υγραερίου ή καλώδια (με σήκωμα 5mm για προστασία από λάδια) [3]



Πρίζα (κατόπιν συνεννόησης) [4]



Αξεσουάρ για λάντζες

- Βρύση καταωνιστήρας.
- Λιποσυλλέκτης.
- Βρύση με μεγάλο ρουζούνι.
- Ποδοκίνητος μηχανισμός.



Υγειονομική γωνία στην επιφάνεια της λάντζας



Λάντζες κλειστού τύπου

Σειρά 60 (1 Γούρνα)

Διαστάσεις (ΜxΠxΥ cm)	
Εξωτερική	Γούρνας
60x60x85	40x40x25

Σειρά 70 (1 Γούρνα)

Διαστάσεις (ΜxΠxΥ cm)	
Εξωτερική	Γούρνας
70x70x85	40x50x25

Σειρά 60 (2 Γούρνες)

Διαστάσεις (ΜxΠxΥ cm)	
Εξωτερική	Γούρνας
120x60x85	40x40x25
140x60x85	40x40x25
150x60x85	40x40x25
160x60x85	40x50x25
180x60x85	40x50x25
200x60x85	40x50x25

Σειρά 70 (2 Γούρνες)

Διαστάσεις (ΜxΠxΥ cm)	
Εξωτερική	Γούρνας
120x70x85	40x50x25
140x70x85	40x50x25
150x70x85	40x50x25
160x70x85	50x50x30
180x70x85	50x50x30
200x70x85	50x50x30

Σειρά 60 (3 Γούρνες)

Διαστάσεις (ΜxΠxΥ cm)	
Εξωτερική	Γούρνας
180x60x85	40x50x25
190x60x85	40x50x25

Σειρά 70 (3 Γούρνες)

Διαστάσεις (ΜxΠxΥ cm)	
Εξωτερική	Γούρνας
180x70x85	50x50x30
200x70x85	50x50x30

Λάντζες ανοικτού τύπου

Σειρά 60 (1 Γούρνα)

Διαστάσεις (ΜxΠxΥ cm)	
Εξωτερική	Γούρνας
60x60x85cm	40x40x25cm

Σειρά 70 (1 Γούρνα)

Διαστάσεις (ΜxΠxΥ cm)	
Εξωτερική	Γούρνας
70x70x85	40x50x25

Σειρά 60 (2 Γούρνες)

Διαστάσεις (ΜxΠxΥ cm)	
Εξωτερική	Γούρνας
120x60x85	40x40x25
140x60x85	40x40x25
150x60x85	40x40x25
160x60x85	40x50x25
180x60x85	40x50x25
200x60x85	40x50x25

Σειρά 70 (2 Γούρνες)

Διαστάσεις (ΜxΠxΥ cm)	
Εξωτερική	Γούρνας
120x70x85	40x50x25
140x70x85	40x50x25
150x70x85	40x50x25
160x70x85	50x50x30
180x70x85	50x50x30
200x70x85	50x50x30

Σειρά 60 (3 Γούρνες)

Διαστάσεις (ΜxΠxΥ cm)	
Εξωτερική	Γούρνας
180x60x85	40x50x25
190x60x85	40x50x25

Σειρά 70 (3 Γούρνες)

Διαστάσεις (ΜxΠxΥ cm)	
Εξωτερική	Γούρνας
180x70x85	50x50x30
200x70x85	50x50x30

- Κατασκευασμένο από ανοξείδωτο χάλυβα AISI 304 18/10
- Βαρεώς τύπου κατασκευή.
- Ποδαρικά ρυθμιζόμενα καθ' ύψος (100-180mm), καλής ηλεκτρικής αγωγιμότητας.
- Πάτος με ενισχύσεις τύπου "Ωμέγα".
- Ανοικτή στο πίσω μέρος σε όλο το μήκος.
- Πόρτες συρόμενες με διπλά τοιχώματα και μόνωση πολυουρεθάνης εσωτερικά.

- Λαβή πόρτας τοξωτή ανοξείδωτη.
- Επεξεργασία Roller της πόρτας για αποφυγή στρεβλώσεων.
- Οδηγός πόρτας αλουμίνιο με ροδάκια Teflon για αθόρυβη λειτουργία.
- Πιστοποιητικό Διαχείρισης Ποιότητας ISO 9001: 2008
- Δεν περιλαμβάνεται η βρύση, η βαλβίδα και η αποχέτευση.
- Για λάντζες με πόδι σωλήνα με επιβάρυνση +50%



Bar Station

- ΔΙΑΣΤΑΣΕΙΣ: 1800x600x850 mm
- Υλικό Ανοξείδωτος χάλυβας AISI 304 18/10
- 1 γούρνα επαγγελματική αριστερά ή δεξιά
- Πατούρα roller υγειονομικών προδιαγραφών
- Βρύση θερμομικτική
- Οπή διαστάσεων (69x40x35 cm) με μόνωση για αποφυγή υγραποίησης
- 4 χωρίσματα
- Πυθμένα διάτρησης
- Πρίζα για μπλέντερ 230 Volt με κάλυμμα
- Σήκωμα πλάτης με ακτίνα 25mm
- Parking για καλάθια 500x500 mm
- Αναλαμβάνουμε και ειδικές κατασκευές.



Fruit Caddy

- ΔΙΑΣΤΑΣΕΙΣ: 1800x600x850 mm
- Υλικό Ανοξείδωτος χάλυβας AISI 304 18/10




Drainer Lappas

- ΔΙΑΣΤΑΣΕΙΣ ΕΞΩΤΕΡΙΚΕΣ:
1000x260x30 mm
- ΔΙΑΣΤΑΣΕΙΣ ΟΠΗΣ: 950x210 mm έχει υπολογισθεί και η ανοχή.
- Υλικό ανοξείδωτος χάλυβας AISI 304 18/10
 - Σε 2 κομμάτια
 - με αποχέτευση
 - Φινίρισμα γυαλιστερό ή σατινέ
 - Αναλαμβάνουμε και ειδικές κατασκευές.



Speed Rail Lappas

- Υλικό ανοξείδωτος χάλυβας AISI 304 18/10
- Με στρογγυλεμένες γωνίες για αποφυγή τραυματισμών





Βανquet τρολεϊ θερμαινόμενο για 11 GN 2/1 ή 22 GN 1/1

Ψηφιακός έλεγχος και ρύθμιση της θερμοκρασίας του θαλάμου εξωτερικά
Πλήρως συμβατό με τις απαιτήσεις HACCP
ρύθμιση της θερμοκρασίας λειτουργίας 50-80 °C
Κυκλοφορία αέρα μέσω βεντιλατέρ με 4 ρόδες Ø125 mm, οι 2 περιστρεφόμενες με φρένο
ΙΣΧΥΣ: 2 KW - 220 / 240 V / 50-60 Hz
ΕΞ. ΔΙΑΣΤΑΣΕΙΣ: 82,7x 91x181,6 cm



Βανquet τρολεϊ θερμαινόμενο για 5 GN 2/1 ή 10 GN 1/1

Ψηφιακός έλεγχος και ρύθμιση της θερμοκρασίας του θαλάμου εξωτερικά
Πλήρως συμβατό με τις απαιτήσεις HACCP
ρύθμιση της θερμοκρασίας λειτουργίας 50-80 °C
Κυκλοφορία αέρα μέσω βεντιλατέρ με 4 ρόδες Ø125 mm, οι 2 περιστρεφόμενες με φρένο
ΙΣΧΥΣ: 2 KW - 220 / 240 V / 50-60 Hz
ΕΞ. ΔΙΑΣΤΑΣΕΙΣ: 82,7x91x116 cm



Βανquet τρολεϊ θερμαινόμενο διπλό για 22 GN 2/1 ή 44 GN 1/1

Ψηφιακός έλεγχος και ρύθμιση της θερμοκρασίας του θαλάμου εξωτερικά
Πλήρως συμβατό με τις απαιτήσεις HACCP
ρύθμιση της θερμοκρασίας λειτουργίας 50-80 °C
Κυκλοφορία αέρα μέσω βεντιλατέρ με 4 ρόδες Ø125 mm, οι 2 περιστρεφόμενες με φρένο
ΙΣΧΥΣ: 2 KW - 220 / 240 V / 50-60 Hz
ΕΞ. ΔΙΑΣΤΑΣΕΙΣ: 151,7x91x181,6 cm



ΙΣΟΘΕΡΜΙΚΑ ΔΟΧΕΙΑ



Ισοθερμικό κιβώτιο μεταφοράς 6 GN 1/1 μπλε

Εσωτερικές Διαστάσεις:
34x53,5x36 cm
Εξωτερικές Διαστάσεις:
42,5x62x57 cm



Ισοθερμικό δοχείο GN1/1 86lt EPP400100

Εσωτερικές Διαστάσεις:
53,5x33x52,5 cm
Εξωτερικές Διαστάσεις:
66x44x62,5 cm



Ισοθερμικό δοχείο για 60x40 cm με 9 ράγες inox 126lt

Εσωτερικές Διαστάσεις:
61,5x41x58,5 cm
Εξωτερικές Διαστάσεις:
77x54x68,7 cm



Ισοθερμικό κιβώτιο μεταφοράς 6GN 1/1 καφέ

Εσωτερικές Διαστάσεις:
34x53,5x36 cm
Εξωτερικές Διαστάσεις:
42,5x62x57 cm



Ισοθερμικό δοχείο για 60x40 cm με 9 ράγες inox 126lt

Εσωτερικές Διαστάσεις:
61,5x41x58,5 cm
Εξωτερικές Διαστάσεις:
77x54x68,7 cm



Ισοθερμικό κιβώτιο μεταφοράς 6 GN 1/1 μπεζ

Εσωτερικές Διαστάσεις:
34x53,5x36 cm
Εξωτερικές Διαστάσεις:
42,5x62x57 cm



Ισοθερμικό δοχείο για 24 G/N 1/1 με ρόδες μπλέ

Εσωτερικές Διαστάσεις:
53,5x66,5x53,5 cm
Εξωτερικές Διαστάσεις:
71,5x82x135 cm



Ισοθερμικό δοχείο για 12G/N 1/1 με ρόδες μπλέ

Εσωτερικές Διαστάσεις:
34x54,5x48,5 cm
Εξωτερικές Διαστάσεις:
52x69x137 cm



Πλάκα με ψυκτικό υγρό GN 1/1

Εξωτερικές Διαστάσεις: 53x32,5x3 cm



Ισοθερμικό δοχείο 12 GN 1/1 με αποσπώμενη πόρτα

- Χρήση σε θερμοκρασίες από -40° έως +100°C
 - απώλεια θερμότητας 1,5°C ανά ώρα -
 - απώλεια ψύξης 0,5°C ανά ώρα
 - χρήση για 250-300 μερίδες φαγητού
 - 12 οδηγοί για λεκανάκια GN 1/1, • απόσταση μεταξύ των οδηγών 30 mm
- Εξ. διαστάσεις (ΜxΠxΥ): 45x62,5x57,5 cm
Εσ. διαστάσεις (ΜxΠxΥ): 33,3x54x46 cm



Ισοθερμικό δοχείο 12 GN 1/1 με μεντεσέ

- Χρήση σε θερμοκρασίες από -40° έως +100°C
 - απώλεια θερμότητας 1,5°C ανά ώρα -
 - απώλεια ψύξης 0,5°C ανά ώρα
 - χρήση για 250-300 μερίδες φαγητού
 - 12 οδηγοί για λεκανάκια GN 1/1, απόσταση μεταξύ των οδηγών 30 mm
- Εξ. διαστάσεις (ΜxΠxΥ): 45x62,5x57,5 cm
Εσ. διαστάσεις (ΜxΠxΥ): 33,3x54x46 cm



Ισοθερμικό δοχείο GN 1/1 με από πάνω άνοιγμα

- Χρήση σε θερμοκρασίες από -40° έως +100°C
 - απώλεια θερμότητας 1,5°C ανά ώρα -
 - απώλεια ψύξης 0,5°C ανά ώρα
- Εξ. διαστάσεις (ΜxΠxΥ): 62x42x40,5 cm
Εσ. διαστάσεις (ΜxΠxΥ): 53x32,5x20 cm
ΧΩΡΗΤΙΚΟΤΗΤΑ: 35 λίτρα



Ισοθερμικό δοχείο τρόλλεϊ GN 2/1 διπλό με μεντεσέ

- Χρήση σε θερμοκρασίες από -40° έως +100°C
 - απώλεια θερμότητας 1,5°C ανά ώρα -
 - απώλεια ψύξης 0,5°C ανά ώρα
- Εξ. διαστάσεις (ΜxΠxΥ): 74x76x140 cm
Εσ. διαστάσεις (ΜxΠxΥ): 53,5x67x50 * 2 cm
ΧΩΡΗΤΙΚΟΤΗΤΑ: 180 * 2 λίτρα



ΤΡΟΧΗΛΑΤΑ ΚΑΡΟΤΣΙΑ



Τρόλλεϊ με πόδια αλουμινίου και πλαστικά ράφια

ΡΑΦΙΑ: 3
ΔΙΑΣΤΑΣΕΙΣ: 83 x 42 x 96 cm



Τρόλλεϊ με πόδια αλουμινίου, πλαστικά ράφια και πόρτες

ΡΑΦΙΑ: 3
ΔΙΑΣΤΑΣΕΙΣ: 102 x 50 x 96 cm



Τρόλλεϊ σερβιρίσματος μαύρο ματ 811320

- Μέγιστο φορτίο 50 kg ανά ράφι
- Περιλαμβάνει 4 ρόδες castor, οι 2 με φρένο

ΕΠΙΦΑΝΕΙΑ ΕΡΓΑΣΙΑΣ: 83x51 cm
ΑΠΟΣΤΑΣΗ ΡΑΦΙΩΝ: 27 cm
ΡΑΦΙΑ: 3
ΔΙΑΣΤΑΣΕΙΣ: 90,5x58,5x94,5 cm



Τρόλλεϊ σερβιρίσματος βαρέως τύπου 810224

- Ανοξείδωτο ασάλι

ΡΑΦΙΑ: 3
-Μέγιστο φορτίο 80 kg ανά ράφι
-Περιλαμβάνει 4 ρόδες castor, οι 2 με φρένο
ΔΙΑΣΤΑΣΕΙΣ: 80x50x85mm cm



Τρόλλεϊ INOX

με πόρτες

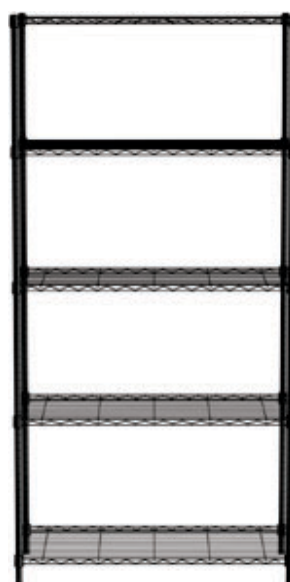
ΡΑΦΙΑ: 3
ΔΙΑΣΤΑΣΕΙΣ: 86 x 54 x 94 cm



Ραφιέρα αποθήκευσης με 5 ράφια (χρώμιο) 812204

- Μέγιστο φορτίο 80 kg ανά ράφι
- Ρυθμιζόμενα πόδια

ΔΙΑΣΤΑΣΕΙΣ: 91x45,5x183 cm



Ραφιέρα αποθήκευσης με 5 ράφια (μαύρο ματ) 812990

- Μέγιστο φορτίο 80 kg ανά ράφι
- Ρυθμιζόμενα πόδια

ΔΙΑΣΤΑΣΕΙΣ: 91x45,5x183 cm



Πτυσσόμενο τρόλλεϊ πύργος για 15 x GN 1/1 810606

- Περιλαμβάνει 4 ρόδες castor, οι 2 με φρένο
- Επιτρεπόμενο φορτίο 150 kg με ομοιόμορφα κατανεμημένο βάρος.

ΔΙΑΣΤΑΣΕΙΣ: 44,5x61x171 cm

ΤΡΟΧΗΛΑΤΑ ΚΑΡΟΤΣΙΑ



Διπλό τρόχει πύργος για 30 δίσκους GN 1/1 810576

- Κατάλληλο για δίσκους/δοχεία GN 1/1 - 530x325
- Ενδιάμεσες αποστάσεις: 80 mm
- Περιλαμβάνει 4 ρόδες castor, οι 2 με φρένο
- Επιτρεπόμενο φορτίο 150 kg με ομοιόμορφα κατανεμημένο βάρος.
- Διαστάσεις: 74x55x173 cm



HENDI Τρόχει σερβιρίσματος με 3 ράφια 810118

- Μέγιστο φορτίο 50 kg ανά ράφι.
- Περιλαμβάνει 4 ρόδες castor, οι 2 με φρένο, με προστατευτικά γωνιών.
- Επιφάνεια εργασίας 83x51 cm
- ΡΑΦΙΑ: 4
- ΔΙΑΣΤΑΣΕΙΣ: 90,5x58,5x124,5 cm



HENDI Τρόχει σερβιρίσματος μαύρο ματ 811320

- Μέγιστο φορτίο ανά ράφι 50 kg.
- Περιλαμβάνει 4 τροχούς, εκ των οποίων οι 2 με φρένα, εφοδιασμένους με προστασία γωνιών.
- Απόσταση μεταξύ των ραφιών 27 cm.
- Επιφάνεια εργασίας 83x51 mm.
- ΔΙΑΣΤΑΣΕΙΣ: 90,5x58,5x94,5 cm



HENDI Διπλό τρόχει για 12 δίσκους GN 1/1 810569

- Κλειδωμα του δίσκου σε κάθε πλευρά.
- Εξοπλισμένο με τέσσερις τροχούς εκ των οποίων οι δύο έχουν φρένα.
- Επιτρεπόμενο φορτίο του καροτσιού 150 kg με ομοιόμορφα κατανεμημένο βάρος.
- ΔΙΑΣΤΑΣΕΙΣ: 74x55x94 cm



Τρόχει πύργος για 15 x GN 1/1 810613

- Κατάλληλο για δίσκους/δοχεία GN 1/1 - 530x325
- ΕΝΔΙΑΜΕΣΕΣ ΑΠΟΣΤΑΣΕΙΣ: 80mm
- Οι δίσκοι ασφαλίζουν και στις δύο πλευρές
- Επιτρεπόμενο φορτίο 150 kg με ομοιόμορφα κατανεμημένο βάρος.
- ΔΙΑΣΤΑΣΕΙΣ: 44x61x171 cm



Τρόχει πύργος για 15 δίσκους 600x400 810651

- Κατάλληλο για δίσκους/δοχεία GN 1/1 - 530x325
- ΕΝΔΙΑΜΕΣΕΣ ΑΠΟΣΤΑΣΕΙΣ: 80mm
- Οι δίσκοι ασφαλίζουν και στις δύο πλευρές
- Επιτρεπόμενο φορτίο 150 kg με ομοιόμορφα κατανεμημένο βάρος.
- ΔΙΑΣΤΑΣΕΙΣ: 44x61x171 cm



HENDI Τρόχει πύργος για 7 GN 1/1 810668

- Κατάλληλο για δίσκους/δοχεία GN 1/1 - ενδιάμεσες αποστάσεις 80mm.
- Με επιφάνεια εργασίας. Οι δίσκοι κλειδώνουν και στις δύο πλευρές.
- Με τέσσερις ρόδες castor - οι δύο με φρένο. GN 1/1 - 530x325.
- Επιτρεπόμενο φορτίο του καροτσιού 150 kg με ομοιόμορφα κατανεμημένο βάρος.
- Διαστάσεις: 44,5x61,5x94,5 cm



Θερμομικτική βρύση
FR-308/M



Βρύση περιστροφική
FR-308



Καταιωνιστίρας
περιστροφικός
ZN-4 MINI



Καταιωνιστίρας με
θερμομικτικό λεβιέ
ZN-1M



Θερμομικτική βρύση
FR-353



Καταιωνιστίρας με
θερμομικτικό λεβιέ
ZN-1M/05



Λιποσυλλέκτης LPM-350

ΔΙΑΣΤΑΣΕΙΣ: 35 x 25 x 23 cm
ΧΩΡΗΤΙΚΟΤΗΤΑ: 22 lt



Λαντζάκι χεριών τοίχου L-04

Υγειονομικός νιπτήρας χεριών τοίχου με βρύση, με στόχο την ασφάλεια του τροφίμου από κάθε μικροβιολογικό, χημικό ή φυσικό κίνδυνο.

ΔΙΑΣΤΑΣΕΙΣ: 40x29x22,8 cm

- Με βρύση χωρίς ρουμπινέτα (Haccp).
 - Με σωλήνα για τη σύνδεση βαλβίδας-βρύσης.
 - Με βαλβίδα push tap στο γόνατο.
 - Γούρνα.
 - Από ανοξείδωτο χάλυβα AISI 304 Cr-Ni
 - Περιλαμβάνει βίδες για τοποθέτηση σε τοίχο.
 - Πληροί τους όρους Ευρωπαϊκής & Εθνικής νομοθεσίας.
 - Κατάλληλος για εταιρίες τροφίμων, χώρους μαζικής εστίασης, ξενοδοχεία κ.λπ.
- ΠΡΟΑΙΡΕΤΙΚΑ:
- Θερμομικτική βαλβίδα ζεστού & κρύου (Mixing Valve).



Επιτοίχιο λαντζάκι γονάτου

ΔΙΑΣΤΑΣΕΙΣ: 460x370x(300+350) mm
AISI 304 18/10

ΔΙΑΣΤΑΣΗ ΓΟΥΡΝΑΣ: 360x240x120 mm



Ποδοβαλβίδα δύο παροχών (ζεστό-κρύο)

- Ιταλικής κατασκευής
ΔΙΑΣΤΑΣΕΙΣ ΠΕΝΤΑΛ: 160 mm
ΕΞΩΤΕΡΙΚΗ ΔΙΑΣΤΑΣΗ: 270mm



Ποδοβαλβίδα με μονό πεντάλι μίας παροχής νερού



Ποδοβαλβίδα με μονό πεντάλι δύο παροχών νερού (ζεστό-κρύο)



Ποδοβαλβίδα με διπλό πεντάλι δύο παροχών νερού (ζεστό-κρύο)



HENDI

Tools for Chefs

Νιπτήρας χεριών 810309

- Με μηχανισμό γονάτου, βρύση και διανεμητή σαπουνιού.
- Σύνδεση νερού 1/2
- Γούρνα και πλάτη από ανοξείδωτο ατσάλι 18/10

ΔΙΑΣΤΑΣΕΙΣ: 34x40x59,5 cm



Λαντζάκι χεριών LV-P

Υγειονομικός νιπτήρας χεριών δαπέδου χωρίς βάνα χειρός με στόχο την ασφάλεια του τροφίμου από κάθε μικροβιολογικό, χημικό ή φυσικό κίνδυνο.

ΔΙΑΣΤΑΣΕΙΣ: 40x40x85 cm

- Με Θερμομικτική βαλβίδα (Mixing Valve) ζεστού & κρύου.
- Βρύση χωρίς ρουμπινέτα (Haccp).
- Με σωλήνα για τη σύνδεση πεντάλι-βρύσης.
- Με βαλβίδα push tap στο πόδι.
- Γούρνα Ø33x12cm με σιφόνι.
- Εύκολη πρόσβαση μέσω της μπροστινής πόρτας.
- Από ανοξείδωτο χάλυβα AISI 304 Cr-Ni
- Πληροί τους όρους Ευρωπαϊκής & Εθνικής νομοθεσίας.



Λιποσυλλέκτης Mini

ΔΙΑΣΤΑΣΕΙΣ: 34x22x23



Λιποσυλλέκτης Large

- Μηχανικός λιποσυλλέκτης.
 - Ανοξείδωτος AISI 304 18/10.
 - Με αποσπώμενο καπάκι για ευκολο καθαρισμό.
 - Συγκέντρωση του λίπους στο κέντρο.
- ΔΙΑΜΕΤΡΟΣ ΕΞΟΔΟΥ: 100 mm
ΔΙΑΜΕΤΡΟΣ ΕΙΣΟΔΟΥ: 100 mm
ΔΙΑΣΤΑΣΕΙΣ: 450x330x270 mm



Ρυθμιζόμενο ράφι
καθ' ύψος



Ποτηριέρες με συρόμενα κρύσταλλα

- Κατασκευασμένο από ανοξείδωτο χάλυβα AISI 304 18/10.
- 2 ράφια ρυθμιζόμενα καθ' ύψος (6 θέσεων).
- Αλουμινένιος οδηγός με ράουλα τεφλον.
- Συρόμενες γυάλινες πόρτες.

Μοντέλο	Διαστάσεις (ΜκΠκΥ)
PS 100	100x30x70 cm
PS 120	120x30x70 cm
PS 140	140x30x70 cm
PS 160	160x30x70 cm
PS 180	180x30x70 cm
PS 190	190x30x70 cm
PS 200	200x30x70 cm



Πιατοθήκη με πόρτες ανοξείδωτες βαρέως τύπου

- Κατασκευασμένο από ανοξείδωτο χάλυβα AISI 304 18/10.
- Ανοξείδωτο ράφι (1) με ενίσχυση τύπου "Ω".
- Ανοξείδωτες συρόμενες πόρτες διπλών τοιχωμάτων με μόνωση εσωτερικά.
- Λαβή ανοξείδωτη τοξωτή.

Μοντέλο	Διαστάσεις (ΜκΠκΥ)
PI 100	100x35x70 cm
PI 120	120x35x70 cm
PI 140	140x35x70 cm
PI 160	160x35x70 cm
PI 180	180x35x70 cm
PI 190	190x35x70 cm
PI 200	200x35x70 cm



Βάση ανοξείδωτη για μαχαιροπήρουνα

- Τοποθετείται στο κάτω μέρος της ποτηριέρας ή πιατοθήκης.

Μοντέλο	Διαστάσεις
BI 100	100 cm
BI 120	120 cm
BI 140	140 cm
BI 160	160 cm
BI 180	180 cm
BI 190	190 cm
BI 200	200 cm



Τραπέζια / σειρά 60 & 70

- Κατασκευασμένη από ανοξείδωτο χάλυβα AISI 304 18/10.
- Πόδια ρυθμιζόμενα.
- Στιβαρή κατασκευή.
- Ράφια (1 ή 2) σταθερά με ενίσχυση τύπου "Ω".

Μοντέλο	Διαστάσεις (ΜxΠxΥ) cm σειρά 60 / σειρά 70
TR50	50x60 / 70x85
TR100	100x60 / 70x85
TR120	120x60 / 70x85
TR140	140x60 / 70x85
TR160	160x60 / 70x85
TR180	180x60 / 70x85
TR190	190x60 / 70x85
TR200	200x60 / 70x85
TR220	220x60 / 70x85
TR240	240x60 / 70x85

- Δυνατότητα κατασκευής τραπεζιού με πόδι σωλήνα.





Χοάνη τοίχου "Classic"

- Κατασκευασμένη από ανοξείδωτο χάλυβα AISI 304 18/10
- Μονής αναρρόφησης.
- Σωλήνας 1/2" απομάκρυνσης λαδιού.
- Σατινέ φινιρίσμα.

Μοντέλο	Διαστάσεις (ΜxΠxΥ)
χΤ 150	150x80x50 cm
χΤ 200	200x80x50 cm
χΤ 250	250x80x50 cm
χΤ 300	300x80x50 cm

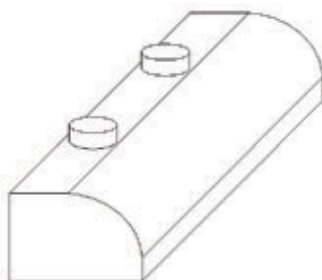


Σωλήνας απομάκρυνσης λαδιού

Χοάνη τοίχου "Oval"

- Κατασκευασμένη από ανοξείδωτο χάλυβα AISI 304 18/10
- Μονής αναρρόφησης.
- Σωλήνας 1/2" απομάκρυνσης λαδιού.
- Σατινέ φινιρίσμα.

Μοντέλο	Διαστάσεις (ΜxΠxΥ)
χΤΟ 150	150x80x50 cm
χΤΟ 200	200x80x50 cm
χΤΟ 250	250x80x50 cm
χΤΟ 300	300x80x50 cm



Διπλής αναρρόφησης

Χοάνη τοίχου "Snack" Deluxe

- Κατασκευασμένη από ανοξείδωτο χάλυβα AISI 304 18/10
- Διπλής αναρρόφησης.
- Υποδοχή για φίλτρα.
- Σωλήνας 1/2" απομάκρυνσης λαδιού.

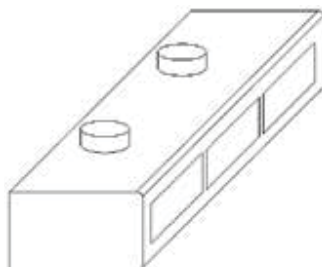
Μοντέλο	Διαστάσεις (ΜxΠxΥ)
χS 150	150x80x54 cm
χS 200	200x80x54 cm
χS 250	250x80x54 cm
χS 300	300x80x54 cm



Χοάνη τοίχου "Square"

- Κατασκευασμένη από ανοξείδωτο χάλυβα AISI 304 18/10
- Διπλής αναρρόφησης.
- Υποδοχή για φίλτρα.
- Σωλήνας 1/2" απομάκρυνσης λαδιού.

Μοντέλο	Διαστάσεις (ΜxΠxΥ)
χSQ 150	150x80x50 cm
χSQ 200	200x80x50 cm
χSQ 250	250x80x50 cm
χSQ 300	300x80x50 cm



Αξεσουάρ

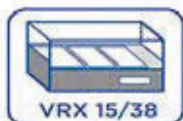
1. Φωτισμός LED (κατόπιν συνεννόησης).
2. Τάμπερ ρύθμισης παροχής αέρα.
3. Φίλτρα φλογοκρύπτες (με βάσεις).
4. Φίλτρα διακοσμητικά (με βάσεις).



ΨΥΓΕΙΑ - ΠΑΓΚΟΙ ΠΙΤΣΑΣ ΜΕ ΓΡΑΝΙΤΗ



QZ 20



Ψυγείο πίτσας πάγκος από γρανίτη με 2 πόρτες QZ 20

Ψυγείο πάγκος πίτσας για δίσκους 600x400mm

Αεριζόμενο σύστημα ψύξης

Ψηφιακός θερμοστάτης

Ρυθμιζόμενα ράφια 600x400mm: 1 τεμ

N.6 S/S Ρυθμιζόμενα πόδια

Επάνω μέρος από γρανίτη με ύψος πλάτης
(200mm)

ΧΩΡΗΤΙΚΟΤΗΤΑ: 430 lt

ΘΕΡΜΟΚΡΑΣΙΑ: +2° ~ +8°

ΙΣΧΥΣ: 300 W

ΔΙΑΣΤΑΣΕΙΣ ΕΣΩΤΕΡΙΚΕΣ: 108x68,5x58,5 cm

ΔΙΑΣΤΑΣΕΙΣ ΕΞΩΤΕΡΙΚΕΣ: 150x80x104 cm

Ψυγείο πίτσας πάγκος από γρανίτη με 3 πόρτες QZ 30

Ψυγείο πάγκος πίτσας για δίσκους 600x400mm

Αεριζόμενο σύστημα ψύξης

Ψηφιακός θερμοστάτης

Ρυθμιζόμενα ράφια 600x400mm: 1 τεμ

N.6 S/S Ρυθμιζόμενα πόδια

Επάνω μέρος από γρανίτη με ύψος πλάτης
(200mm)

Χωρητικότητα: 640 lt

Θερμοκρασία: +2° ~ +8°

Ισχύς: 285 W

Διαστάσεις εσωτερικές: 160,5x68,5x58,5 cm

Διαστάσεις εξωτερικές: 202,5x80x104 cm



QZ 30



Ψυγείο πίτσας πάγκος από γρανίτη με 2 πόρτες και 5 συρτάρια QZ 26

Ψυγείο πάγκος πίτσας για δίσκους 600x400mm

Αεριζόμενο σύστημα ψύξης

Ψηφιακός θερμοστάτης

Ρυθμιζόμενα ράφια 600x400mm: 1 τεμ

N.6 S/S Ρυθμιζόμενα πόδια

Επάνω μέρος από γρανίτη με ύψος πλάτης
(200mm)

ΧΩΡΗΤΙΚΟΤΗΤΑ: 640 lt

ΘΕΡΜΟΚΡΑΣΙΑ: +2° ~ +8°

Ισχύς: 285 W

ΔΙΑΣΤΑΣΕΙΣ ΕΣΩΤΕΡΙΚΕΣ: 106,5x68,5x58,5 cm

ΔΙΑΣΤΑΣΕΙΣ ΕΞΩΤΕΡΙΚΕΣ: 202,5x80x104 cm



QZ 26





ΒΙΤΡΙΝΕΣ ΠΙΤΣΑΣ - ΣΑΛΑΤΩΝ GN 1/4 ΜΕ ΤΖΑΜΙ

100%
MADE IN ITALY



VRX 12/33



VRX 14/33



VRX 15/33



VRX 18/33



VRX 19/33

ΤΕΧΝΙΚΑ ΧΑΡΑΚΤΗΡΙΣΤΙΚΑ

ΘΕΡΜΟΚΡΑΣΙΑ: +2 / +8°C

ΙΣΧΥΣ: 160W

ΨΥΚΤΙΚΟ ΥΓΡΟ: R600a

- Ηλεκτρονικός θερμοστάτης Dixell.

- INOX σώμα.

- Ρυθμιζόμενα ποδαράκια.

- Στατική ψύξη.

- Μέγιστο ύψος για λεκανάκια 150 mm

- Λεκανάκια GN δεν περιλαμβάνονται.

	VRX 12/33	VRX 14/33	VRX 15/33	VRX 18/33	VRX 19/33
Εξωτερικές διαστάσεις (mm)	1200x335x425	1400x335x425	1500x335x425	1800x335x425	1900x335x425
Εσωτερικές διαστάσεις (mm)	845x250x160	1045x250x160	1145x250x160	1445x250x160	1545x250x160
Χωρητικότητα (L)	35	43,5	47,5	60	64
Βάρος (kg)	39	42	45	50	55
Αριθμός θέσεων για λεκανάκια	5-GN 1/4	6-GN 1/4	7-GN 1/4	8-GN 1/4	9-GN 1/4

ΒΙΤΡΙΝΕΣ ΠΙΤΣΑΣ - ΣΑΛΑΤΩΝ ΜΕ ΑΝΟΪΕΙΔΩΤΟ ΚΑΠΑΚΙ GN 1/3



VRX 12/33S/S



VRX 14/33S/S



VRX 15/33S/S



VRX 18/33S/S

ΤΕΧΝΙΚΑ ΧΑΡΑΚΤΗΡΙΣΤΙΚΑ

- ΘΕΡΜΟΚΡΑΣΙΑ: +2 / +8°C
 ΙΣΧΥΣ: 160W
 ΨΥΚΤΙΚΟ ΥΓΡΟ: R600a
 - Ηλεκτρονικός θερμοστάτης Dixell.
 - INOX σώμα.
 - Ρυθμιζόμενα ποδαράκια.
 - Στατική ψύξη.
 - Μέγιστο ύψος για λεκανάκια 150 mm
 - Λεκανάκια GN δεν περιλαμβάνονται.

	VRX 12/33S/S	VRX 14/33S/S	VRX 15/33S/S	VRX 18/33S/S
Εξωτερικές διαστάσεις (mm)	1.200x335x255	1.400x335x255	1.500x335x255	1.800x335x255
Εσωτερικές διαστάσεις (mm)	845x250x160	1.045x250x160	1.145x250x160	1.445x250x160
Χωρητικότητα (L)	35	43	44	47
Βάρος (kg)	20	24	26	32
Αριθμός θέσεων για λεκανάκια	5-GN 1/4	6-GN 1/4	7-GN 1/4	8-GN 1/4



ΒΙΤΡΙΝΕΣ ΠΙΤΣΑΣ - ΣΑΛΑΤΩΝ GN 1/4 ΜΕ ΤΖΑΜΙ

100%
MADE IN ITALY



VRX 12/38



VRX 13/38



VRX 14/38



VRX 15/38



VRX 18/38

ΤΕΧΝΙΚΑ ΧΑΡΑΚΤΗΡΙΣΤΙΚΑ

ΘΕΡΜΟΚΡΑΣΙΑ: +2 / +8°C

ΙΣΧΥΣ: 160W

ΨΥΚΤΙΚΟ ΥΓΡΟ: R600a

- Ηλεκτρονικός θερμοστάτης Dixell.

- INOX σώμα.

- Ρυθμιζόμενα ποδαράκια.

- Στατική ψύξη.

- Μέγιστο ύψος για λεκανάκια 150 mm

- Λεκανάκια GN δεν περιλαμβάνονται.

	VRX 12/38	VRX 13/38	VRX 14/38	VRX 15/38	VRX 18/38
Εξωτερικές διαστάσεις (mm)	1.200x385x425	1.300x385x425	1.400x385x425	1.500x385x425	1.800x385x425
Εσωτερικές διαστάσεις (mm)	845x310x160	945x310x160	1.045x310x160	1.145x310x160	1.445x310x160
Χωρητικότητα (L)	43	45	53,5	59	70
Βάρος (kg)	41	43	45	48	55
Αριθμός θέσεων για λεκανάκια	3xGN1/3 + 1xGN1/2	5-GN1/3	6-GN1/3	5xGN1/3 + 1xGN1/2	8xGN1/3

ΒΙΤΡΙΝΕΣ ΠΙΤΣΑΣ - ΣΑΛΑΤΩΝ GN 1/3 ΜΕ ΑΝΟΞΕΙΔΩΤΟ ΚΑΠΑΚΙ



VRX 12/38S/S



VRX 14/38S/S



VRX 15/38S/S

ΤΕΧΝΙΚΑ ΧΑΡΑΚΤΗΡΙΣΤΙΚΑ

- ΘΕΡΜΟΚΡΑΣΙΑ: +2 / +8°C
- ΙΣΧΥΣ: 160W
- ΨΥΚΤΙΚΟ ΥΓΡΟ: R600a
- Ηλεκτρονικός θερμοστάτης Dixell.
- INOX σώμα.
- Ρυθμιζόμενα ποδαράκια.
- Στατική ψύξη.
- Μέγιστο ύψος για λεκανάκια 150 mm
- Λεκανάκια GN δεν περιλαμβάνονται.



VRX 18/38S/S

	VRX 12/38S/S	VRX 14/38S/S	VRX 15/38S/S	VRX 18/38S/S
Εξωτερικές διαστάσεις (mm)	1.200x385x425	1.400x385x225	1.500x385x225	1.800x385x255
Εσωτερικές διαστάσεις (mm)	845x310x160	1.045x310x160	1.145x310x160	1.445x310x160
Χωρητικότητα (L)	45	60	60	65
Βάρος (kg)	24	26,5	28	34
Αριθμός θέσεων για λεκανάκια	3xGN1/3 + 1xGN1/2	6xGN1/2	5xGN1/3 + 1xGN1/2	8xGN1/3

ΨΥΓΕΙΑ ΘΑΛΑΜΟΙ



Ψυγείο Θάλαμος Συντήρησης QR 6

Αεριζόμενη ψύξη
Σύστημα απόψυξης ζεστού αερίου
Ψηφιακός θερμοστάτης
Φως LED και κλειδαριά τοποθετημένα στάνταρ
Ρυθμιζόμενα ράφια GN2/1: 3 + 1
ΧΩΡΗΤΙΚΟΤΗΤΑ: 546 lt
ΘΕΡΜΟΚΡΑΣΙΑ: -2° ~ +8°C
ΔΙΑΣΤΑΣΕΙΣ ΕΣΩΤΕΡΙΚΕΣ: 70x82,3x204,5 cm
ΔΙΑΣΤΑΣΕΙΣ ΕΞΩΤΕΡΙΚΕΣ: 53,4x68,5x148,5 cm



Ψυγείο Θάλαμος Κατάψυξης QN 6

Αεριζόμενη ψύξη
Ρυθμιζόμενα ράφια GN2/1: 3 + 1
N.4 S / S Ρυθμιζόμενα πόδια - (με δυνατότητα κλειδώματος ως προαιρετικός)
ΧΩΡΗΤΙΚΟΤΗΤΑ: 546 lt
ΨΥΚΤΙΚΟ ΥΓΡΟ: R290
ΙΣΧΥΣ: 359 W
ΕΥΡΟΣ ΘΕΡΜΟΚΡΑΣΙΑΣ: -22 ° C ~ - 18 ° C
ΔΙΑΣΤΑΣΕΙΣ ΕΞΩΤΕΡΙΚΕΣ: 70x82,3x204,5 cm
ΔΙΑΣΤΑΣΕΙΣ ΕΣΩΤΕΡΙΚΕΣ: 53,4x68,5x148,5 cm



Ψυγείο 2 Πόρτες Θάλαμος Συντήρησης QR 12

Αεριζόμενη ψύξη
Ψηφιακός θερμοστάτης
Ρυθμιζόμενα ράφια GN2/1: 6 + 2
N.4 S / S Ρυθμιζόμενα πόδια - (με δυνατότητα κλειδώματος ως προαιρετικός)
ΧΩΡΗΤΙΚΟΤΗΤΑ: 1255 lt
ΨΥΚΤΙΚΟ ΥΓΡΟ: R290
ΙΣΧΥΣ: 361 W
ΕΥΡΟΣ ΘΕΡΜΟΚΡΑΣΙΑΣ: -2 ° C ~ + 8 ° C
ΔΙΑΣΤΑΣΕΙΣ ΕΣΩΤΕΡΙΚΕΣ: 123x68,5x148,5 cm
ΔΙΑΣΤΑΣΕΙΣ ΕΞΩΤΕΡΙΚΕΣ: 140x82,3x204,5 cm



Ψυγείο Θάλαμος Συντήρηση QRG 6

GN2/1 ψυγείο όρθιο με γυάλινη πόρτα
Αεριζόμενη ψύξη
Ψηφιακός θερμοστάτης
Ρυθμιζόμενα ράφια GN2/1: 3 + 1
S/S Ρυθμιζόμενα πόδια (προαιρετικός τροχός με δυνατότητα κλειδώματος)
Χωρητικότητα: 546lt
ΕΥΡΟΣ ΘΕΡΜΟΚΡΑΣΙΑΣ: +3°C ~ +10°C
ΨΥΚΤΙΚΟ ΥΓΡΟ: R290
ΕΞΩΤΕΡΙΚΕΣ ΔΙΑΣΤΑΣΕΙΣ: 70x82,3x204,5
ΕΣΩΤΕΡΙΚΕΣ ΔΙΑΣΤΑΣΕΙΣ: 53,4x68,5x148,5



Ψυγείο Θάλαμος Κατάψυξη QNG 6

Αεριζόμενη ψύξη
Ψηφιακός θερμοστάτης
Ρυθμιζόμενα ράφια GN2/1: 3 + 1
S/S Ρυθμιζόμενα πόδια (προαιρετικός τροχός με δυνατότητα κλειδώματος)
ΧΩΡΗΤΙΚΟΤΗΤΑ: 546lt
ΕΥΡΟΣ ΘΕΡΜΟΚΡΑΣΙΑΣ: -20°C ~ -15°C
ΨΥΚΤΙΚΟ ΥΓΡΟ: R290
ΕΞΩΤΕΡΙΚΕΣ ΔΙΑΣΤΑΣΕΙΣ: 70x82,3x204,5
ΕΣΩΤΕΡΙΚΕΣ ΔΙΑΣΤΑΣΕΙΣ: 53,4x68,5x148,5



Ψυγείο Θάλαμος Συντήρησης GRC 1850

Αεριζόμενη ψύξη
Αυτόματη απόψυξη με ηλεκτρική θερμάστρα
Ψηφιακός θερμοστάτης
Ρυθμιζόμενα ράφια GN2 / 1: 9 + 3
N.6 Τροχοί για εύκολη τοποθέτηση
ΧΩΡΗΤΙΚΟΤΗΤΑ: 1900 lt
ΚΑΤΑΝΑΛΩΣΗ: 945 W
ΕΥΡΟΣ ΘΕΡΜΟΚΡΑΣΙΑΣ: -2°C ~ + 8°C
ΔΙΑΣΤΑΣΕΙΣ ΕΞΩΤΕΡΙΚΕΣ: 205x85x207,5 cm
ΔΙΑΣΤΑΣΕΙΣ ΕΣΩΤΕΡΙΚΕΣ: 190,5x68x156 cm

ΨΥΓΕΙΑ ΘΑΛΑΜΟΙ



Ψυγείο Θάλαμος Συντήρηση QRG 12

Ανοξείδωτο εξωτερικό και εσωτερικό
Αεριζόμενη ψύξη
Ρυθμιζόμενα ράφια GN2 / 1: 6 + 2
N.4 S / S Ρυθμιζόμενα πόδια - (με δυνατότητα κλειδώματος ως προαιρετικός)
ΧΩΡΗΤΙΚΟΤΗΤΑ: 1255lt
ΨΥΚΤΙΚΟ ΥΓΡΟ: R290
ΕΠΙΠΕΔΟ ΘΟΡΥΒΟΥ: 62 dB
ΕΥΡΟΣ ΘΕΡΜΟΚΡΑΣΙΑΣ: +3°C ~ +10°C
ΔΙΑΣΤΑΣΕΙΣ ΕΞΩΤΕΡΙΚΕΣ: 143x82,3x204,5 cm
ΔΙΑΣΤΑΣΕΙΣ ΕΣΩΤΕΡΙΚΕΣ: 123,4x68,5x148,5 cm



Ψυγείο Θάλαμος Συντήρηση GN 2/1 QNG 12

Ρυθμιζόμενα ράφια GN 2/1: 6 + 2
N.4 S/S Ρυθμιζόμενα πόδια - (με προαιρετική δυνατότητα κλειδώματος)
ΧΩΡΗΤΙΚΟΤΗΤΑ: 1255lt
ΨΥΚΤΙΚΟ ΥΓΡΟ: R290
ΕΥΡΟΣ ΘΕΡΜΟΚΡΑΣΙΑΣ: -20°C ~ +15°C
ΔΙΑΣΤΑΣΕΙΣ ΕΞΩΤΕΡΙΚΕΣ: 140 x 83,4 x 204,5 cm
ΔΙΑΣΤΑΣΕΙΣ ΕΣΩΤΕΡΙΚΕΣ: 123,4 x 68,5 x 148,5 cm



Ψυγείο Θάλαμος Συντήρησης QR 3

Ψηφιακός θερμοστάτης
Ρυθμιζόμενα ράφια GN2/1: 3
Κατηγορία ενεργειακής απόδοσης: D
ΧΩΡΗΤΙΚΟΤΗΤΑ: 235 lt
ΘΕΡΜΟΚΡΑΣΙΑ: -2° ~ +8°C
ΨΥΚΤΙΚΟ ΥΓΡΟ: R290
ΙΣΧΥΣ: 185 W
ΔΙΑΣΤΑΣΕΙΣ ΕΣΩΤΕΡΙΚΕΣ: 32,9x56x147,6 cm
ΔΙΑΣΤΑΣΕΙΣ ΕΞΩΤΕΡΙΚΕΣ: 46,9x72,5x206 cm



Ψυγείο Θάλαμος Συντήρηση QR 4

Αεριζόμενη ψύξη
Ψηφιακός θερμοστάτης
Αφαιρούμενη φλάντζα
Αυτοκλειόμενη και αναστρέψιμη πόρτα
ΡΥΘΜΙΖΟΜΕΝΑ ΡΑΦΙΑ: 3 τμχ
ΧΩΡΗΤΙΚΟΤΗΤΑ: 450lt
ΕΥΡΟΣ ΘΕΡΜΟΚΡΑΣΙΑΣ: -2°C ~ +8°C
ΨΥΚΤΙΚΟ ΥΓΡΟ: R290
ΙΣΧΥΣ: 180 W
ΕΞΩΤΕΡΙΚΕΣ ΔΙΑΣΤΑΣΕΙΣ: 68x73x204,5cm
ΕΣΩΤΕΡΙΚΕΣ ΔΙΑΣΤΑΣΕΙΣ: 53,4x58x146,5 cm



Ψυγείο Θάλαμος Κατάψυξης QN 3

Αεριζόμενη ψύξη
Ψηφιακός θερμοστάτης
Ρυθμιζόμενα ράφια GN2/1: 3
ΧΩΡΗΤΙΚΟΤΗΤΑ: 235 lt
ΘΕΡΜΟΚΡΑΣΙΑ: -18° ~ -22°C
ΨΥΚΤΙΚΟ ΥΓΡΟ: R290
ΙΣΧΥΣ: 250 W
ΔΙΑΣΤΑΣΕΙΣ ΕΣΩΤΕΡΙΚΕΣ: 32,9x56x147,6 cm
ΔΙΑΣΤΑΣΕΙΣ ΕΞΩΤΕΡΙΚΕΣ: 46,9x72,5x206 cm



Ψυγείο Θάλαμος Κατάψυξη QN 4

Αεριζόμενη ψύξη
Καμπυλωτή άκρη για εύκολο καθαρίσμο
Ψηφιακός θερμοστάτης
Λυχνία LED και κλειδαριά στο βασικό εξοπλισμό
Αφαιρούμενη φλάντζα
ΡΥΘΜΙΖΟΜΕΝΑ ΡΑΦΙΑ: 3 τμχ
ΧΩΡΗΤΙΚΟΤΗΤΑ: 450lt
ΕΥΡΟΣ ΘΕΡΜΟΚΡΑΣΙΑΣ: -22°C ~ -18°C
ΨΥΚΤΙΚΟ ΥΓΡΟ: R290
ΙΣΧΥΣ: 345 W
ΕΞΩΤΕΡΙΚΕΣ ΔΙΑΣΤΑΣΕΙΣ: 68x73x204,5cm
ΕΣΩΤΕΡΙΚΕΣ ΔΙΑΣΤΑΣΕΙΣ: 53,4x58x146,5



Ψυγείο 3 Πόρτες Θάλαμος Συντήρηση GRCG 1850

Αεριζόμενη ψύξη/ Αυτόματη απόψυξη με ηλεκτρική θερμάστρα
Ψηφιακός θερμοστάτης
Ρυθμιζόμενα ράφια GN2 / 1: 9 + 3 + 6 μεσαία
N.6 Τροχοί για εύκολη τοποθέτηση
ΧΩΡΗΤΙΚΟΤΗΤΑ: 1900 lt/ ΚΑΤΑΝΑΛΩΣΗ: 945 W
ΕΥΡΟΣ ΘΕΡΜΟΚΡΑΣΙΑΣ: -3°C ~ +10°C
ΔΙΑΣΤΑΣΕΙΣ ΕΞΩΤΕΡΙΚΕΣ: 205x90x207,5 cm
ΔΙΑΣΤΑΣΕΙΣ ΕΣΩΤΕΡΙΚΕΣ: 190,5x68x156 cm

ΨΥΓΕΙΑ ΘΑΛΑΜΟΙ



Ψυγείο θάλαμος κατάψυξη με 3 πόρτες UK 205

ΔΙΑΣΤΑΣΕΙΣ: 205 × 82 × 207 cm
ΧΩΡΗΤΙΚΟΤΗΤΑ(LT): 1900
ΘΕΡΜΟΚΡΑΣΙΑ (°C): 0 έως -20
ΣΧΑΡΕΣ ΛΕΥΚΕΣ (Τεμ./Διαστάσεις
(ΜxΠ) cm.): 9/ 55 X 63
ΗΛΕΚΤΡΙΚΗ ΤΑΣΗ / ΣΥΧΝΟΤΗΤΑ (V/Hz):
220 – 240 / 50
ΙΣΧΥΣ (W): 950 (3/4hp)

Ψυγείο θάλαμος συντήρηση με 3 πόρτες US 205

ΔΙΑΣΤΑΣΕΙΣ: 205 × 82 × 207 cm
ΧΩΡΗΤΙΚΟΤΗΤΑ(LT): 1900
ΘΕΡΜΟΚΡΑΣΙΑ (°C): -1 έως +10
ΣΧΑΡΕΣ ΛΕΥΚΕΣ (Τεμ./Διαστάσεις
(ΜxΠ) cm.): 9/ 55 X 63
ΗΛΕΚΤΡΙΚΗ ΤΑΣΗ / ΣΥΧΝΟΤΗΤΑ (V/Hz):
220 – 240 / 50
ΙΣΧΥΣ (W): 900 (3/4hp)



Ψυγείο θάλαμος κατάψυξη με δυο πόρτες UK 137

ΔΙΑΣΤΑΣΕΙΣ: 137 × 82 × 207 cm
ΧΩΡΗΤΙΚΟΤΗΤΑ (LT.): 1232
ΘΕΡΜΟΚΡΑΣΙΑ (°C): 0 έως -20
ΣΧΑΡΕΣ ΛΕΥΚΕΣ (Τεμ./Διαστάσεις
(ΜxΠ) cm.): 6/60,5×60,5
ΗΛΕΚΤΡΙΚΗ ΤΑΣΗ / ΣΥΧΝΟΤΗΤΑ (V/Hz):
220 – 240 / 50
ΙΣΧΥΣ (W): 850 (3/4hp)

Ψυγείο θάλαμος συντήρηση με δυο πόρτες US 137

ΔΙΑΣΤΑΣΕΙΣ: 137 × 82 × 207 cm
ΧΩΡΗΤΙΚΟΤΗΤΑ (LT.): 1232
ΘΕΡΜΟΚΡΑΣΙΑ (°C): -1 έως +10
ΣΧΑΡΕΣ ΛΕΥΚΕΣ (Τεμ./Διαστάσεις
(ΜxΠ) cm.): 6/60,5×60,5
ΗΛΕΚΤΡΙΚΗ ΤΑΣΗ / ΣΥΧΝΟΤΗΤΑ (V/Hz):
220 – 240 / 50
ΙΣΧΥΣ (W): 650 (1/2hp)



Ψυγείο θάλαμος συντήρηση με μια πόρτα US 70

ΔΙΑΣΤΑΣΕΙΣ: 70 × 82 × 207 cm
ΧΩΡΗΤΙΚΟΤΗΤΑ (LT.): 620
ΘΕΡΜΟΚΡΑΣΙΑ (°C): -1 έως +10
ΣΧΑΡΕΣ ΛΕΥΚΕΣ (Τεμ./Διαστάσεις
(ΜxΠ) cm.): 3 / 55 x 63
ΗΛΕΚΤΡΙΚΗ ΤΑΣΗ / ΣΥΧΝΟΤΗΤΑ (V/Hz):
220 – 240 / 50
ΙΣΧΥΣ (W): 450 (3/8hp)

Ψυγείο θάλαμος συντήρηση με μια πόρτα UK 70

ΔΙΑΣΤΑΣΕΙΣ: 70 × 82 × 207 cm
ΧΩΡΗΤΙΚΟΤΗΤΑ (LT.): 620
ΘΕΡΜΟΚΡΑΣΙΑ (°C): 0 έως -20
ΣΧΑΡΕΣ ΛΕΥΚΕΣ (Τεμ./Διαστάσεις
(ΜxΠ) cm.): 3 / 55 x 63
ΗΛΕΚΤΡΙΚΗ ΤΑΣΗ / ΣΥΧΝΟΤΗΤΑ (V/Hz):
220 – 240 / 50
ΙΣΧΥΣ (W): 650 (1/2hp)



Θάλαμος συντήρηση και κατάψυξη USK 70

ΔΙΑΣΤΑΣΕΙΣ: 70 × 82 × 207 cm
ΧΩΡΗΤΙΚΟΤΗΤΑ (LT.): 320 (ΣΥΝΤ.) / 280
(ΚΑΤ.)
ΘΕΡΜΟΚΡΑΣΙΑ (°C): 0 έως +10 / -15
εως -20
ΣΧΑΡΕΣ ΛΕΥΚΕΣ (Τεμ./Διαστάσεις
(ΜxΠ) cm.): 4/ 55 x 63
ΗΛΕΚΤΡΙΚΗ ΤΑΣΗ / ΣΥΧΝΟΤΗΤΑ (V/Hz):
220 – 240 / 50
ΙΣΧΥΣ (W): 650 (1/2hp)



**Θάλαμος
Roll-In συντήρηση
ROLL 90**

ΔΙΑΣΤΑΣΕΙΣ: 90 x 90 x 238 cm
ΧΩΡΗΤΙΚΟΤΗΤΑ (LT.): 1068
ΘΕΡΜΟΚΡΑΣΙΑ (°C): 3 έως +10
ΣΧΑΡΕΣ ΛΕΥΚΕΣ (Τεμ./Διαστάσεις (ΜxΠ) cm.): 4/ 55 x 63
ΗΛΕΚΤΡΙΚΗ ΤΑΣΗ / ΣΥΧΝΟΤΗΤΑ (V/Hz): 220 - 240 / 50
ΙΣΧΥΣ (W): 650 (1/2hp)



**Θάλαμος
βιτρίνα συντήρηση
UB 137**

ΕΞΩΤΕΡΙΚΕΣ ΔΙΑΣΤΑΣΕΙΣ (ΜxΠxΥ) CM: 137 x 82 x 207
ΧΩΡΗΤΙΚΟΤΗΤΑ (LT.): 1232
ΘΕΡΜΟΚΡΑΣΙΑ (°C): 0 έως +10
ΣΧΑΡΕΣ ΛΕΥΚΕΣ (Τεμ./Διαστάσεις (ΜxΠ) cm.): 8 / 60,5 x 60,5
ΗΛΕΚΤΡΙΚΗ ΤΑΣΗ / ΣΥΧΝΟΤΗΤΑ (V/Hz): 220 - 240 / 50
ΙΣΧΥΣ (W): 650 (1/2hp)



**Θάλαμος
βιτρίνα συντήρηση
UP 137**

ΕΞΩΤΕΡΙΚΕΣ ΔΙΑΣΤΑΣΕΙΣ (ΜxΠxΥ) cm: 137 x 82 x 207
ΧΩΡΗΤΙΚΟΤΗΤΑ (LT.): 1080
ΘΕΡΜΟΚΡΑΣΙΑ (°C): 0 έως +10
ΣΧΑΡΕΣ ΛΕΥΚΕΣ (Τεμ./Διαστάσεις (ΜxΠ) cm.): 8 / 60,5 x 51
ΗΛΕΚΤΡΙΚΗ ΤΑΣΗ / ΣΥΧΝΟΤΗΤΑ (V/Hz): 220 - 240 / 50
ΙΣΧΥΣ (W): 650 (1/2hp)

**Θάλαμος
βιτρίνα λευκός
συντήρηση με 3 πόρτες
UP 205**

ΕΞΩΤΕΡΙΚΕΣ ΔΙΑΣΤΑΣΕΙΣ (ΜxΠxΥ) cm: 205 x 72 x 200 cm
ΧΩΡΗΤΙΚΟΤΗΤΑ (LT.): 1671
ΘΕΡΜΟΚΡΑΣΙΑ (°C): 0 έως +10
ΣΧΑΡΕΣ ΛΕΥΚΕΣ (Τεμ./Διαστάσεις (ΜxΠ) cm.): 8/60,5x60-4/67x60
ΗΛΕΚΤΡΙΚΗ ΤΑΣΗ / ΣΥΧΝΟΤΗΤΑ (V/Hz): 220 - 240 / 50
ΙΣΧΥΣ (W): 750 (3/4 hp)





ΨΥΓΕΙΑ ΘΑΛΑΜΟΙ ΨΥΓΕΙΑ ΣΑΛΑΤΩΝ



Συντήρηση/κατάψυξη

144x83x210 cm (2 πόρτες) / 72x83x210 cm (1 πόρτα)



Με γυάλινες πόρτες συντήρηση/κατάψυξη

144x90x210 cm (2 πόρτες) / 72x90x210 cm (1 πόρτα)



Με βιτρίνα

107x70x132 cm (2 πόρτες)
134x70x132 cm (2 πόρτες)
179x70x132 cm (3 πόρτες)



ΨΥΓΕΙΑ ΘΑΛΑΜΟΙ

- Στιβαρή κατασκευή από ανοξείδωτο Χάλυβα AISI 304 18/8-10
- Αντιμικροβιακή & αντιδιαβρωτική προστασία των εξαρτημάτων.
- Μόνωση πολυουρεθάνης πάχους 60 mm (CFC & HCFC-free, πυκνότητας 42±2 Kg/m³).
- Εργονομικά σχεδιασμένες εναλλάξιμες πόρτες με κλειδαριά, πάχους 70 mm, εφοδιασμένες με μηχανισμό επαναφοράς σε θέσεις μικρότερες των 45°
- Υγιεινομικές γωνίες εσωτερικά.
- Κουμπωτό σύστημα οδηγών & σαρώων.
- Αυτόματη εξάτμιση συμπυκνωμάτων.
- Κουμπωτά μαγνητικά λάστιχα.
- Ψύξη βεβαιωμένης κυκλοφορίας.
- Θερμοστάτης με οθόνη αφής.
- Ανοξείδωτα ποδαρικά ρυθμιζόμενα σε ύψος.
- Κιτ τσιγκελιών για αποθήκευση κρέατος & χρήσης δίσκων Euronorm (40x 60cm) (προαιρετικά).



SLIM ΣΥΝΤΗΡΗΣΗ/ ΚΑΤΑΨΥΞΗ

144x73x210 cm (δύο πόρτες) / 72x73x210 cm (μία πόρτα)



ΨΥΓΕΙΑ ΣΑΛΑΤΩΝ

- Στιβαρή κατασκευή από ανοξείδωτο Χάλυβα AISI 304 18/8-10.
- Κρύσταλλα Tempered (SECURIT).
- Αντιδιαβρωτική προστασία των εξαρτημάτων. Διαβάστε για τα πλεονεκτήματα προστασίας του εναλλάκτη θερμότητας του ψυγείου σαλατών σας.
- Μόνωση πολυουρεθάνης πάχους 50 mm, CFC & HCFC-free, πυκνότητας 42±2 Kg /m³
- Εργονομικά σχεδιασμένες πόρτες.
- Υγιεινομικές γωνίες εσωτερικά.
- Κουμπωτό σύστημα οδηγών & σαρώων.
- Κουμπωτά μαγνητικά λάστιχα.
- Ψύξη βεβαιωμένης κυκλοφορίας.
- Θερμοστάτης με οθόνη αφής.
- Ανοξείδωτα ποδαρικά ρυθμιζόμενα σε ύψος.



Χωρίς βιτρίνα

107x70x90 cm (2 πόρτες)
134x70x87 cm (2 πόρτες)
179x70x87 cm (3 πόρτες)



ΨΥΓΕΙΑ ΠΑΓΚΟΙ



Ψυγεία πάγκοι

ΔΙΑΣΤΑΣΕΙΣ: 134x70x87 / 179x70x87 / 224x70x87 cm
(δύο πόρτες / τρεις πόρτες / τέσσερις πόρτες)



ΨΥΓΕΙΑ ΠΑΓΚΟΙ

- Στιβαρή κατασκευή από ανοξείδωτο Χάλυβα AISI 304 18/8-10
- Αντιμικροβιακή & αντιδιαβρωτική προστασία των εξαρτημάτων.
- Μόνωση πολυουρεθάνης πάχους 50 mm, CFC & HCFC-free, πυκνότητας 42±2 Kg/m³
- Εργονομικά σχεδιασμένες πόρτες, εφοδιασμένες με μηχανισμό επαναφοράς σε θέσεις μικρότερες των 90°
- Υγιεινομικές γωνίες εσωτερικά.
- Κουμπωτό σύστημα οδηγών & σαρώων.
- Κουμπωτά μαγνητικά λάστιχα.
- Ψύξη βεβιασμένης κυκλοφορίας.
- Θερμοστάτης με οθόνη αφής.
- Ανοξείδωτα ποδαρικά ρυθμιζόμενα σε ύψος.

Ψυγεία πάγκοι

ΔΙΑΣΤΑΣΕΙΣ: 107x70x86 cm



Ψυγεία πάγκοι με γυάλινες πόρτες

ΔΙΑΣΤΑΣΕΙΣ: 134x70x87 / 179x70x87 / 224x70x87 cm
(δύο πόρτες / τρεις πόρτες / τέσσερις πόρτες).



Ψυγεία πάγκοι με συρτάρια



ΔΙΑΣΤΑΣΕΙΣ: 134x70x87 cm



ΔΙΑΣΤΑΣΕΙΣ: 179x70x87 cm



ΔΙΑΣΤΑΣΕΙΣ: 224x70x87 cm





ΨΥΓΕΙΑ ΒΙΤΡΙΝΕΣ ΣΥΝΤΗΡΗΣΗΣ



LP-374K



LP-374K BLACK



LP-374K DT



LP-374KL



LP-374 D2KL



LP-374BK

	LP-374K	LP-374K BLACK	LP-374K DT	LP-374KL	LP-374 D2KL	LP-374BK
Διαστάσεις (cm)	59,5x64x184	59,5x64x184	59,5x64x184	59,5x64x198	59,5x64x198	59,5x64x184
Χωρητικότητα (L)	372	175	372	372	372	372
Θερμοκρασία (°C)	0/+10	+1/+10	0/+10	0/+10	+1/+10	0/+10
Ρυθμιζόμενα ράφια	5	5	5	5	5	5
Εσωτερικός φωτισμός	Ναι	Ναι	Ναι	Ναι	Ναι	Ναι
Φωτιζόμενη μετώπη	OXI	OXI	OXI	Ναι	Ναι	OXI
Ισχύς	350W/230V	350W/230V	350 W /230 V	350W/230V	325W/230V	350W/230V
Ψυκτικό υγρό	R600a	R600a	R600a	R600a	R600a	R600a

ΨΥΓΕΙΑ ΒΙΤΡΙΝΕΣ ΣΥΝΤΗΡΗΣΗΣ



LP-175W



LP-175B



LP-440L



LP-700K

	LP-175W	LP-175B	LP-440L	LP-700K
Διαστάσεις (mm)	43,5x46x201,3	43,5x46x201,3	68x65,5x210	70,2x56x179,1
Χωρητικότητα(L)	175	175	412	700
Θερμοκρασία(°C)	+1/ +10	+1 / +10	+0 / +10	+1 / +10
Ρυθμιζόμενα ράφια	5	5	5	5
Εσωτερικός φωτισμός	NAI	NAI	NAI	NAI
Φωτιζόμενη μετώπη	NAI	NAI	NAI	NAI
Ισχύς	200W/230V	200V/230V	390V/230Hz	425W
Ψυκτικό υγρό	R600a	R600a	R600a	R290

ΕΠΙΤΡΑΠΕΖΙΕΣ ΒΙΤΡΙΝΕΣ-ΣΥΝΤΗΡΗΣΗΣ



LP-60KL



LP-95KL



MB 32



MB 42



MB 52



RCF 52

	LP-60KL	LP-95KL	MB 32	MB 42	MB 52	RCF 52
Εξ. διαστάσεις(cm)	45,5x47,5x71,5	48x52x84	38x38x48	43x42,4x51,5	43x49,4x51,5	43x50x51
Εσ. διαστάσεις(cm)	39,8x32x44,2	41x38x55	32,9x20,9x36,8	35,6x26,6	35,6x33,6x41	33,5x37x41,5
Χωρητικότητα(L)	57	85	26	40	48.5	52
Θερμοκρασία(°C)	1/ +10	1/ +10	+6/ +12	+6/ +12	+6/ +12	0/ +10
Ράφια	2	2	1	1	1	2
Εσωτερικός φωτισμός	ΝΑΙ	ΝΑΙ	ΝΑΙ	ΝΑΙ	ΝΑΙ	ΟΧΙ
Ισχύς	215	215	60	60	60	85
Ψυκτικό υγρό	R600a	R600a	R600a	R600a	-	R600a

ΕΠΙΤΡΑΠΕΖΙΕΣ ΒΙΤΡΙΝΕΣ-ΣΥΝΤΗΡΗΣΗΣ



RCF 60



TKG 120B



DC 55B



DC 85B



CR 2



CRX 2

	RCF 60	TKG 120B	DC 55B	DC 85S	CR 2	CRX 2
Εξ. διαστάσεις(cm)	43,2x49,6x67,2	48,8x50,6x84	43,7x48,5x51	63x39x98	59,8x67,9x83,8	59,8x67,9x83,8
Εσ. διαστάσεις(cm)	35,6x36,8x55,7	41x38x55	38x38x41,5	55x23x63	47,7x44,3x65,2	47,7x44,3x65,2
Χωρητικότητα(L)	67	88	52	85	200	200
Θερμοκρασία(°C)	0/ +10	0/ +10	1/ +10	1/ +10	0/ +8	0/ +8
Ράφια	3	2	1	6	2 + 1	2 + 2
Εσωτερικός φωτισμός	OXI	OXI	NAI	NAI	OXI	OXI
Ισχύς	80	215	80	160	56	56
Ψυκτικό υγρό	R600a	R600a	R600a	R600a	-	R600a



ΨΥΓΕΙΑ ΒΙΤΡΙΝΕΣ ΜΠΥΡΕΣ



LP-374 D2KL SZ



LP-374K SZ



LP-374 D2KL SZ



LP-374 BLACK S



LP-374K DT SZ

	LP-374K SZ	LP-374K DT SZ	LP-374KL SZ	LP-374 D2KL SZ	LP-374 BLACK S
Διαστάσεις (mm)	59,5x64x184	59,5x64x184	59,5x64x198	59,5x64x198	59,5x64x184
Χωρητικότητα (L)	372	372	372	372	372
Θερμοκρασία (°C)	-2/ +5	-2/ +5	-2/ +5	-2/ +5	-2/ +5
Ρυθμιζόμενα ράφια	5	5	5	5	5
Εσωτερικός φωτισμός	NAI	NAI	NAI	NAI	NAI
Φωτιζόμενη μετώπη	OXI	OXI	NAI	NAI	OXI
Ισχύς	350W/230V	350W/230V	350W/230V	325W/230V	350W/230V
Ψυκτικό υγρό	R600a	R600a	R600a	R600a	R600a

ΨΥΓΕΙΑ ΒΙΤΡΙΝΕΣ ΜΠΥΡΕΣ



LP-175W SZ



LP-440L SZ



LP-374KL SZ



LP-700K SZ

	LP-175W SZ	LP-175B SZ	LP-440L SZ	LP-700K SZ
Διαστάσεις(cm)	43,5x46x201,3	43,5x46x201,3	68x65,5x210	70,2x56x179,1
Χωρητικότητα(L)	175	175	412	700
Θερμοκρασία(°C)	-2/ +5	-2/ +5	-2/ +5	-2/ +5
Ρυθμιζόμενα ράφια	5	5	5	5
Εσωτερικός φωτισμός	NAI	NAI	NAI	NAI
Φωτιζόμενη μετώπη	NAI	NAI	NAI	OXI
Ισχύς	200W/230V	200W/230V	390V/230V	3425W
Ψυκτικό υγρό	R600a	R600a	R600a	R290



ΒΙΤΡΙΝΕΣ ΕΠΙΤΡΑΠΕΖΙΕΣ - ΠΑΝΟΡΑΜΙΚΕΣ - SUSHI



LPR-100 BLACK



LPR-100 WHITE

	LPR-100 BLACK	LPR-100 WHITE
Εξ. διαστάσεις (mm)	68,2x45x67,5	68,2x45x67,5
Εσ. διαστάσεις (mm)	67x39,5x39,5	67x39,5x39,5
Χωρητικότητα (L)	100	100
Θερμοκρασία (°C)	0 / +12 °C	0 / +12 °C
Ισχύς (W)	160W / 230V	160W / 230V
Φωτισμός	NAI	NAI
Ψυκτικό Υγρό	R600a	R600a



LPR-78LB



LPR-78LW



	LPR-78LB	LPR-78LW
Εξ. διαστάσεις (mm)	42,8x38,6x96	42,8x38,6x96
Χωρητικότητα (L)	78	78
Θερμοκρασία (°C)	0 / +12 °C	0 / +12 °C
Ισχύς (W)	180W / 230V	180W / 230V
Φωτισμός	NAI	NAI
Ψυκτικό Υγρό	R600a	R600a



RS 60



RS 80

	RS 60	RS 80
Εξ. διαστάσεις (mm)	144,7x38,7x24	179,7x38,7x24
Εσ. διαστάσεις (mm)	105x30,5x12	139x30,5x12
Χωρητικότητα (L)	11,5	15,5
Θερμοκρασία (°C)	0/ +5	0/ +5
Ισχύς (W)	137	137
Φωτισμός	NAI	NAI
Ψυκτικό Υγρό	R290	R290

ΨΥΓΕΙΑ ΒΙΤΡΙΝΕΣ ΘΕΡΜΟΘΑΛΑΜΟΙ / ΕΠΙΤΡΑΠΕΖΙΑ



LPS 600 (SQUARE)



LPC 600 (CURVED)



LPS 900 (SQUARE)



LPC 900 (CURVED)



LPS 1200 (SQUARE)



LPC 1200 (CURVED)

ΨΥΓΕΙΑ ΒΙΤΡΙΝΕΣ LPS/C-600 LPS/C-900 LPS/C-1200

Διαστάσεις (mm)	660x530x730	900x530x730	1.200x530x730
Χωρητικότητα (L)	120	160	210
Θερμοκρασία (°C)	+2/+10	+2/+10	+2/+10
Ισχύς (W)	450W	500W	900W
Βάρος (kg)	65	80	90

ΘΕΡΜΟΘΑΛΑΜΟΙ LPS/C-600T LPS/C-900T LPS/C-1200T

Διαστάσεις (mm)	660x530x730	900x530x730	1.200x530x730
Χωρητικότητα (L)	120	160	210
Θερμοκρασία (°C)	40 / 56	40 / 56	40 / 56
Ισχύς (W)	450W	500W	900W
Βάρος (kg)	65	80	90





ΨΥΓΕΙΑ ΒΙΤΡΙΝΕΣ ΜΕ ΔΥΟ ΠΟΡΤΕΣ



 **LP 1000H**



 **LP 1200H**



 **LP 1000 S**



 **LP 1200 S**

	LP-1000H	LP-1000S	LP-1200H	LP-1200S
Διαστάσεις (mm)	100x74,2x200	100x74,2x200	120x79,2x200	120x79,2x200
Χωρητικότητα(L)	1000	1000	1200	1200
Θερμοκρασία(°C)	+1 / +10	+1 / +10	+1 / +10	+1 / +10
Ρυθμιζόμενα ράφια	5	5	5	5
Εσωτερικός φωτισμός	NAI	NAI	NAI	NAI
Φωτιζόμενη μετώπη	NAI	NAI	NAI	NAI
Ισχύς	230V/50Hz	230V/50Hz	230V/50Hz	230V/50Hz
Ψυκτικό υγρό	R600a	R600a	R600a	R600a

ΨΥΓΕΙΑ ΒΙΤΡΙΝΕΣ ΜΕ ΔΥΟ ΠΟΡΤΕΣ



DC 1050B



DC 1050CB



DC 1050C



DC-1050-CORPO_CW

	DC 1050	DC 1050B	DC 1050C	DC 1050CB
Χωρητικότητα	805	805	805	805
Θερμοκρασία	-1°C~+7°C	-1°C~+7°C	-1°C~+7°C	-1°C~+7°C
Ονομαστική ισχύς	450W	450W	450W	450W
Εσωτερικός φωτισμός	ΝΑΙ	ΝΑΙ	ΝΑΙ	ΝΑΙ
Φωτιζόμενη μετώπη	ΝΑΙ	ΝΑΙ	ΝΑΙ	ΟΧΙ
Εξ. διαστάσεις (ΠxΒxΥ σε cm)	112x59,7x198,3	112x59,7x198,3	112x59,7x198,3	112x59,7x198,3
Εσ. διαστάσεις (ΠxΒxΥ σε cm)	103x48x180,5	103x48x180,5	103x48x180,5	103x48x180,5

ΨΥΓΕΙΑ ΒΙΤΡΙΝΕΣ BACK BAR



QBG 200



QBG 300

QBG 400



	QBG 200	QBG 300	QBG 400
Εξ. διαστάσεις (mm)	146x53,5x86	208,5x53,5x86	254x53,5x86
Εσ. διαστάσεις (mm)	108x41,5x74	170,5x41,5x74	216x41,5x74
Χωρητικότητα (L)	315	500	618
Θερμοκρασία (°C)	+2/ +8	+2/ +8	+2/ +8
Φωτισμός	ΝΑΙ	ΝΑΙ	ΝΑΙ
Ισχύς (W)	240	373	456
Ψυκτικό υγρό	R290	R290	

ΨΥΓΕΙΑ ΒΙΤΡΙΝΕΣ BACK BAR



LP 126



LP 220



LP 300



LP 220 S
ΜΕ ΣΥΡΟΜΕΝΕΣ ΠΟΡΤΕΣ



LP 300 S
ΜΕ ΣΥΡΟΜΕΝΕΣ ΠΟΡΤΕΣ

	LP 126	LP 220	LP 220S	LP 300	LP 300 S
Διαστάσεις (mm)	600x500x900	900x500x900	900x500x900	1.335x500x900	1.335x500x900
Χωρητικότητα (L)	165	220	220	330	330
Θερμοκρασία (°C)	+2 ~ +8	+2 ~ +8	+2 ~ +8	+2 ~ +8	+2 ~ +8
Ισχύς (W)	200W	220W	242W	250W	275W
Βάρος (kg)	55	70	70	70	70
Φωτισμός	ΝΑΙ	ΝΑΙ	ΝΑΙ	ΝΑΙ	ΝΑΙ
Ρυθμιζόμενα ράφια	2	4	4	6	6
Πόρτες	Ανοιγόμενες	Ανοιγόμενες	Συρόμενες	Ανοιγόμενες	Συρόμενες



ΨΥΓΕΙΑ ΚΡΑΣΙΩΝ



CW 40



RCS 88B



CW 36DT



RCS 85B

	CW 40	CW 36DT	RCS 85B	RCS 88B
Εξ. διαστάσεις (cm)	38x64,7x86,5	49,3x63,5x84	50,5x59x78	43x47,3x83
Εσ. διαστάσεις(cm)	31x45,3x69,8	42,2x43,6x74	41x39,5x62,5	49,3x44,8x63,5
Χωρητικότητα(L)	106	140	85	35,6x39,4x72,7
Θερμοκρασία(°C)	+5/ +18	+5/ +10	+4/ +10	+4/ +18
Ισχύς(W)	85	85	65	85
Φωτισμός	NAI	NAI	NAI	NAI
Ψυκτικό υγρό	R600a	R600a	R600a	R600a



CW 508



CW 518DT



CW 410DT



CW 380

	CW 508	CW 518DT	CW 400	CW 410DT	CW 380
Εξ. διαστάσεις(cm)	59,5x77x185,1	59,5x77x185,1	59,5x72x176,7	59,5x72x176,7	60x55,8x180
Εσ. διαστάσεις(cm)	51x54,3x169	51x54,3x169	51,5x53x158,5	51,5x53x158,5	50,8x41,8x149
Χωρητικότητα(L)	520	520	469	469	293
Θερμοκρασία(°C)	+5/ +20	+5/+12 +12/+20	+5/ +18	+5/ +10 +10/ +18	+5/ +14
Ισχύς(W)	75	75	75	75	240
Φωτισμός	NAI	NAI	NAI	NAI	NAI
Ψυκτικό υγρό	R600a	R600a	R600a	R600a	R600a



ΨΥΓΕΙΑ ΚΡΑΣΙΩΝ



CW 36DT



TWN 390



TWN 400



TW 400



TWS 400

	CW 758	TWN 390	TWN 400	TW 400	TWS 400
Εξ. διαστάσεις(cm)	90x55,8x180	59,5x59,8x184,8	59,5x66x184,5	59,5x62x183	59,5x66x184,5
Εσ. διαστάσεις(cm)	80,8x41,8x149	50,5x42,5x161,5	55,5x41x158	55,5x41x158	55,5x41x158
Χωρητικότητα(L)	458	380	358	358	358
Θερμοκρασία(°C)	+5/ +14	+6/ +20	+7/ +18	+7/ +18	+7/ +18
Ισχύς(W)	300	270	300	300	300
Φωτισμός	ΝΑΙ	ΝΑΙ	ΝΑΙ	ΝΑΙ	ΝΑΙ
Ψυκτικό υγρό	R600a	R600a	R600a	R600a	R600a



LP-150B



LP-120-2D

	LP-150B	LP-120-2D
Εξ. διαστάσεις(cm)	59,5x57,5x82	59,5x57,5x82
Εσ. διαστάσεις(cm)	-	-
Χωρητικότητα (L)η	138	120
Θερμοκρασία(°C)	+5/ +13 +13/ +18	+5/ +22 +5/ +22
Ισχύς(W)	100	100
Φωτισμός	NAI	NAI
Ψυκτικό Υγρό)	R600a	R600a



ΨΥΓΕΙΑ ΚΡΑΣΙΩΝ



LP-374K



LP-298B



LP-510A



LP-408B

	LP-374K	LP-298B	LP-408B	LP-510A
Εξ. διαστάσεις(cm)	59,5x64x184	59,8x69x127	59,5x66x184,5	59,8x69x170
Εσ. διαστάσεις(cm)	50,5x46,2x155,5	-	55,5x41x158	-
Χωρητικότητα(L)	372	285	408	510
Θερμοκρασία(°C)	+10/ +20	+5/+13 +13/+18	+5/+13 +13/+18	+5/+22
Ισχύς(W)	350W/230V	140	140	160
Φωτισμός	NAI	NAI	NAI	NAI
Ψυκτικό υγρό	R600a	R600a	R600a	R600a

ΚΑΘΕΤΕΣ ΒΙΤΡΙΝΕΣ ΚΑΤΑΨΥΞΗΣ



TNG 390B



TNG 390CB



RFB 750B



RFB 1350B



RFG 1900B

	TNG 390B	TNG 390CB	RFG 750B	RFG 1350B	RFG 1900B
Εξ. διαστάσεις(cm)	60x63x187	60x64x200,5	75x76x203	134x76x203	188x76x203
Εσ. διαστάσεις(cm)	47,5x44x158,5	47,5x44x158,5	63x53x1535	122x53x1538	176x53x1555
Χωρητικότητα(L)	300	300	560	994	1450
Θερμοκρασία(°C)	-20/-15	-20/-15	-22/-18	-22/-18	-22/-18
Φωτισμός	NAI	NAI	NAI	NAI	NAI
Μετόπη	OXI	NAI	OXI	OXI	OXI
Ισχύς(W)	620	635	650	1205	1580
Ψυκτικό υγρό	R290	R290	R290	R290	R290



ΚΑΤΑΨΥΚΤΕΣ



	LP-280A	LP-380A	LP-480A
Εξωτερικές διαστάσεις (mm)	98,4x70x89,5	112x44x45,5x70,5	150,4x70x89,5
Εσωτερικές διαστάσεις (mm)	82x44x70,5	128,4x70x89,5	153x72,5x89
Χωρητικότητα (L)	300	400	500
Ισχύς(W)	40	-	-
Φωτισμός	NAI	NAI	NAI
Ψυκτικό Υγρό	R600a	R600a	R600a



CN 2



CNX 2



CNG 2



CNXG 2

	CN 2	CNX 2	CNG 2	CNXG 2
Εξ. διαστάσεις (cm)	59,8x67,9x83,8	59,8x67,9x83,8	59,8x67,9x83,8	59,8x67,9x83,8
Εσ. διαστάσεις(cm)	49,3x44,8x63,5	49,3x44,8x63,5	49,3x44,8x63,5	49,3x44,8x63,5
Χωρητικότητα(L)	200	200	200	200
Θερμοκρασία(°C)	-23/ -18	-23/ -18	-21/ -18	-21/ -18
Ράφια	2	2	2	2
Εσωτερικός φωτισμός	OXI	OXI	OXI	OXI
Ισχύς	80	80	174	174
Ψυκτικό υγρό	R600a	R600a	R290	R290

BLAST CHILLER



RF 23A



RF 50A



RF 70A



RF 100A



RF 150A

	RF 23A	RF 50A	RF 70A	RF 100A	RF150A
Εξωτερικές διαστάσεις (mm)	66x64x27	76x72,5x85	79x90x137,7	79x90x153,5	79x94,3x197,5
Εσωτερικές διαστάσεις (mm)	34x36,5x27	64x40x36	64x45,2x87	64x45,2x87	64x45,2x124,5
Απόδοση ψύξης/κατάψυξης(kg)	7/ 5	15/ 10	23/ 18	25/ 20	45/ 35
Θερμοκρασία (°C)	-38/ +10	-40/ 10	-40/ 10	-40/ 10	-40/ 10
Λαμαρίνες	3	5	7	10	15
Ισχύς (W)	420W	749W	1180W	1180W	2080W



ΚΑΘΕΤΕΣ ΒΙΤΡΙΝΕΣ ΚΑΤΑΨΥΞΗΣ



LP-370K



LP-370KL



LP-370KBK



LP-7266 A

	LP-370K	LP-370KL	LP-370KBK	LP-7266 A
Εξ. διαστάσεις (cm)	59,5x64x184	59,5x64x196,5	59,5x64x184	59,5x65,5x176,5
Εσ. διαστάσεις(cm)	50,5x46,2x155,5	47,5x44x155	47,5x44x155	43,2x45,1x153,2
Χωρητικότητα(L)	300	300	300	300
Θερμοκρασία(°C)	-12 / -22	-12 / -22	-12 / -22	-18 / -25
Εσωτερικός φωτισμός	NAI	NAI	NAI	OXI
Φωτιζόμενη μετώπη	OXI	NAI	OXI	OXI
Τάση	220-240V / 50Hz	220-240V / 50Hz	220-240V / 50Hz	-
Ψυκτικό υγρό	R290	R290	R290	R600a

ΚΑΘΕΤΕΣ ΒΙΤΡΙΝΕΣ ΚΑΤΑΨΥΞΗΣ



CRF 400



CRF 400 CURVED



CRFV 500

Βασικός Εξοπλισμός CRF 400

- Ένδειξη θερμοκρασίας και ενδεικτική λυχνία λειτουργίας.
- Led φωτιζόμενη διαφημιστική μετώπη & εσωτερικός φωτισμός.
- Αντιθαμβωτικό θερμαινόμενο τριπλό τζάμι ασφαλείας.
- 6 ψυχόμενες σταθερές σχάρες + μια διαπέδου (απόσταση ραφιών 17 cm).
- Αυτόματη επαναφορά πόρτας.
- Περιστροφικός θερμοστάτης.
- Εύκολα αποσπώμενη περσίδα και μετώπη.
- Συρρομενος ψυκτικός μηχανισμός για ευκολία στο service.
- Διο ρεγυλατόροι.
- Εσωτερικό από μη τοξική λαμαρίνα.

- Υψηλής αισθητικής design.
- Ιδανικό για την προώθηση κατεψυγμένων προϊόντων.
- Επιλογή κορυφαίων εταιρειών στο κλάδο του πάγου.
- Μέγιστη εκμετάλλευση περιορισμένων χώρων.
- Μεγάλη επιφάνεια για την ιδανική προβολή προϊόντων.
- Εργονομία και αισθητική.
- Ευκολία στο service.
- Υψηλής αντοχής για επαγγελματική χρήση.
- Άριστη προβολή προϊόντος.
- Κορυφαία ψύξη.
- Εφαρμογή του logo σας.
- Έτοιμο για σύνδεση λειτουργίας.

Βασικός Εξοπλισμός CRFV 500

- Ψύξη με αέρα.
- Ψηφιακός θερμοστάτης - θερμομέτρο.
- Αυτόματη διακοπή του ανεμιστήρα κατά το άνοιγμα της πόρτας.
- Αυτόματη απόψυξη.
- Ρυθμιζόμενα ενισχυμένα ράφια.
- Led φωτιζόμενη διαφημιστική μετώπη & εσωτερικός φωτισμός.
- Τριπλό αντιθαμβωτικό τζάμι ασφαλείας.
- Τέσσερις ροδές για την εύκολη μετακίνηση του ψυγείου.
- Εύκολα αποσπώμενη περσίδα και μετώπη.
- Αυτόματη επαναφορά πόρτας.
- Συρρομενος ψυκτικός μηχανισμός για ευκολία στο service.

Τεχνικά χαρακτηριστικά

ΕΞΩΤΕΡΙΚΕΣ ΔΙΑΣΤΑΣΕΙΣ (ΜxΠxΥ) mm	ΕΣΩΤΕΡΙΚΕΣ ΔΙΑΣΤΑΣΕΙΣ (ΜxΠxΥ) mm	ΧΩΡΗΤΙΚΟΤΗΤΑ L	ΘΕΡΜΟΚΡΑΣΙΑ ΛΕΙΤΟΥΡΓΙΑΣ °C	ΤΡΟΠΟΣ ΨΥΞΗΣ	
CRF 400	667x620x2.018	547x490x1.553	417	-25 / -15	ΣΤΑΤΙΚΟΣ ΜΕ ΨΥΧΩΜΕΝΑ ΡΑΦΙΑ
CRF 400 CURVED	667x620x2.018	547x490x1.553	417	-25 / -15	ΣΤΑΤΙΚΟΣ ΜΕ ΨΥΧΩΜΕΝΑ ΡΑΦΙΑ
CRFV 500	667x680x2.018	547x490x1.553	420	-25 / -18	ΜΕ ΑΕΡΑ



ΕΠΙΤΡΑΠΕΖΙΕΣ ΘΕΡΜΑΙΝΟΜΕΝΕΣ ΒΙΤΡΙΝΕΣ

 Infrico



 Infrico

	VBR 9 HT	VBR 12 HT	VBR 18 HT
Διαστάσεις (mm)	938x810x1300	1250x810x1300	1875x810x1300
Διαστάσεις πλευρών	20+20mm	20+20mm	20+20mm
Χωρητικότητα (L)	274	365	548
Θερμοκρασία (°C)	+55°C/+60°C	+55°C/+60°C	+55°C/+60°C
Ισχύς (W)/ Τάση	570W/230V/50Hz	830W/230V/50Hz	1100W/230V/50Hz
Εσωτερικός φωτισμός	Led	Led	Led
Πόρτες	2	2	2



ΒΙΤΡΙΝΕΣ ΖΑΧΑΡΟΠΛΑΣΤΙΚΗΣ



Infanco Βιτρίνες

Ζαχαροπλαστικής Με ενσωματωμένο ψυκτικό μηχανήμα.

Εσωτερικός φωτισμός LED.

Διαθέσιμο σε 4 χρώματα.

Θερμοκρασία : +4°C/+8°C

Τύπος ψύξης : Βεβιασμένη

Απόψυξη : Αυτόματη

Ψηφιακό πάνελ

Ψυκτικά υγρά : R 452

ΨΥΓΕΙΑ ΒΙΤΡΙΝΕΣ	VBR 9 HT	VBR 12 R	VBR 18 R
Διαστάσεις (mm)	938x810x1300	1250x810x1300mm	1875x810x1300mm
Διαστάσεις πλευρών	20+20mm	20+20mm	20+20mm
Ισχύς/Τάση	1000W/230V/50Hz	1060W/230V/50Hz	1340W/230V/50Hz
Χωρητικότητα (L)	274Lt	365Lt	548Lt
Πόρτες	2	2	2
Θερμοκρασία (°C)	+4°C/+8°C	+4°C/+8°C	+4°C/+8°C



ΒΙΤΡΙΝΕΣ ΣΥΝΤΗΡΗΣΗΣ SELF SERVICE



Διαστάσεις (mm)
938x810x1300
1875x810x1300

938x810x1300
1250x810x1300



ΨΥΓΕΙΑ ΒΙΤΡΙΝΕΣ

VBR 6 SS

VBR 9 SS


VBR 12 SS

VBR 18 SS

Διαστάσεις (mm)	938x810x1300	938x810x1300	1250x810x1300	1875x810x1300
Χωρητικότητα	180	274	365	548
Θερμοκρασία	+4°C/+8°C	+4 / +8°C	+4 / +8°C	+4°C/+8°C
Ισχύς (W)	825W/230V/50Hz	1000W/230V/50Hz	1060W/230V/50Hz	1340W/230V/50Hz
Τύπος ψύξης	+4°C/+8°C	Βεβιασμένη	Βεβιασμένη	Βεβιασμένη
Απόψυξη	Αυτόματη	Αυτόματη	Αυτόματη	Αυτόματη
Ψηφιακό πάνελ	Ναι	Ναι	Ναι	Ναι
Ψυκτικά υγρά	R 452	R 452	R 452	R 452



ΨΥΓΕΙΑ ΑΛΛΑΝΤΙΚΩΝ



SALINA 80	150	200	250	300
Ύψος (mm)	1292	1292	1292	1292
Διαστάσεις (mm)	1520	2000	2480	2960
Ισχύς (W)	390	540	730	850
Τάση (V / 50Hz)	230	230	230	230
Με ενσωματωμένο μηχανήμα			✓	
Ηλεκτρονικός θερμοστάτης με απόψυξη			✓	
Αποθήκη			✓	
Αυτόματη εξάτμιση των νερών της αποχέτευσης			✓	
Πορτάκια συρόμενα Plexiglass			✓	
Ράφι προβολής	δεν περιλαμβάνεται			
Χρώματα	Κόκκινο - Μπλέ - Μαύρο - Πράσινο - Λευκό - Πορτοκαλί			





SALINA plus	200	250	300	350
Ύψος (mm)	1300	1300	1300	1300
Διαστάσεις (mm)	2020	2500	2980	3700
Ισχύς (W)	660	785	900	1085
Τάση (V / 50Hz)	230	230	230	230
Με ενσωματωμένο μηχάνημα			✓	
Ηλεκτρονικός θερμοστάτης με απόψυξη			✓	
Αποθήκη			✓	
Αυτόματη εξάτμιση των νερών της αποχέτευσης			✓	
Πορτάκια συρόμενα Plexiglass			✓	
Ράφι προβολής			δεν περιλαμβάνεται	
Χρώματα	Κόκκινο - Μπλέ - Μαύρο - Πράσινο - Λευκό - Πορτοκαλί			



ΨΥΓΕΙΑ ΩΡΙΜΑΝΣΗΣ ΚΡΕΑΤΩΝ



Ψυγείο ωρίμανσης κρεάτων EVERLASTING MEAT 700 BLACK

ΔΙΑΣΤΑΣΕΙΣ : 750x850x2080 mm

ΙΣΧΥΣ: 565W / 220V

ΧΩΡΗΤΙΚΟΤΗΤΑ : 150 kg

ΕΥΡΟΣ ΘΕΡΜΟΚΡΑΣΙΑΣ : 0 / +30 °C

ΘΕΡΜΟΚΡΑΣΙΑ ΠΕΡΙΒΑΛΛΟΝΤΟΣ: max +38°C

ΥΓΡΑΣΙΑ: 40% - 95%

- Ρυθμιζόμενη θερμοκρασία, υγρασία και ισχύ του ανεμιστήρα.
 - Κατασκευή από ανοξείδωτο χάλυβα AISI 304
 - Πόρτα με κρύσταλλο με πλαίσιο σε μαύρο χρώμα.
 - Μόνωση πάχους 75mm οικολογική.
 - Διαθέτει οθόνη LCD με μενού . σε διαφορετικές γλώσσες.
 - Εσωτερικός φωτισμός LED.
 - Ενσωματωμένο αερόψυκτο ψυκτικό μηχανήμα.
- ΨΥΚΤΙΚΟ ΥΓΡΟ: R404a Eco friendly



Ψυγείο ωρίμανσης κρεάτων EVERLASTING STG MEAT 1500 BLACK

ΔΙΑΣΤΑΣΕΙΣ: 1500x850x2080 mm

ΙΣΧΥΣ: 565W / 220V

ΧΩΡΗΤΙΚΟΤΗΤΑ : 300 kg

ΕΥΡΟΣ ΘΕΡΜΟΚΡΑΣΙΑΣ : 0 / +30 °C

ΘΕΡΜΟΚΡΑΣΙΑ ΠΕΡΙΒΑΛΛΟΝΤΟΣ: max +38°C

ΥΓΡΑΣΙΑ: 40% - 95%

- Ρυθμιζόμενη θερμοκρασία, υγρασία και ισχύ του ανεμιστήρα
 - Κατασκευή από ανοξείδωτο χάλυβα AISI 304
 - Πόρτα με κρύσταλλο με πλαίσιο σε μαύρο χρώμα
 - Μόνωση πάχους 75mm οικολογική
 - Εσωτερικός φωτισμός LED
 - Ενσωματωμένο αερόψυκτο ψυκτικό μηχανήμα
- ΨΥΚΤΙΚΟ ΥΓΡΟ: R404a Eco friendly

ΨΥΓΕΙΑ SELF SERVICE ΣΥΝΤΗΡΗΣΗΣ EML



EML-PD 



EMX-1




Ψυγεία Self-Service συντήρησης EML

Μοντέλο	EML 18	EML 25	EML 31	EML 37
Εξωτερικές διαστάσεις (mm)	1875x870x2000	2500x870x2000	3125x870x2000	3750x870x2000
Πλευρές (mm)	40+40	40+40	40+40	40+40
Ισχύς (V/Hz)	230/50	230/50	230/50	230/50
Ράφια (M1/M2)	5	5	5	5
Ράφια (H1)	3	3	3	3
Led	ναι	ναι	ναι	ναι
Θερμοκρασία	+0 °C /+8 °C	+0 °C /+8 °C	+0 °C /+8 °C	+0 °C /+8 °C
Ψυκτικό υγρό	R-452	R-452	R-452	R-452

Ψυγεία Self-Service συντήρησης EMX

Μοντέλο	EMX 18	EML 25	EML 31	EML 37
Εξωτερικές διαστάσεις (mm)	1875x1050x2200	2500x1050x2200	3125x1050x2200	3750x1050x2200
Πλευρές (mm)	40+40	40+40	40+40	40+40
Ισχύς (V/Hz)	230/50	230/50	230/50	230/50
Ράφια (M1/M2)	5	5	5	5
Ράφια (H1)	3	3	3	3
Led	ναι	ναι	ναι	ναι
Θερμοκρασία	+0 °C /+8 °C	+0 °C /+8 °C	+0 °C /+8 °C	+0 °C /+8 °C
Ψυκτικό υγρό	R-452	R-452	R-452	R-452



ΨΥΓΕΙΑ SELF-SERVICE



Vulcano 80	140	150	187	200	225	250
Ύψος (mm)	2040	2040	2040	2040	2040	2040
Διαστάσεις (mm)	1480	1580	1955	2080	2330	2580
Ισχύς κατά την εκκίνηση (W)	2295	2345	3600	3660	3800	3900
Τάση (V / 50Hz)	230	230	230	230	230	230
Με ενσωματωμένο μηχανήμα					✓	
Ηλεκτρονικός θερμοστάτης με απόψυξη					✓	
Κουρτίνα νυκτός					✓	
Ράφια 4 ηλεκτροστατικά βαμμένα					✓	
Αυτόματη εξάτμιση των νερών της αποχέτευσης					✓	
Πορτάκια συρόμενα Plexiglass	Κατόπιν παραγγελίας					
Χρώματα	Κόκκινο - Μπλέ - Μαύρο - Πράσινο - Λευκό - Πορτοκαλί					



Ψυγείο Θάλαμος Ήυόμενος Super 10

- Ανοξείδωτο αντιολισθητικό δάπεδο.
- Υγιεινομικές γωνίες HACCP.
- Ηλεκτροστατική βαφή.
- Λυόμενος με κλειδιά.
- Ιδανικό για φρούτα, λαχανικά, αλλαντικά, κρέατα, ψάρια κ.ά.
- Λάστιχο περιφερειακά της πόρτας.
- Εργονομική λαβή με κλειδί.
- Εσωτερική λαβή ασφαλείας με φωτεινό χρωματισμό.
- Εύκολη συναρμολόγηση και αποσυναρμολόγηση.
- Ισχυροί μεντεσέδες.
- Αντιολισθητικό ανοξείδωτο δάπεδο.

ΔΕΝ ΠΕΡΙΛΑΜΒΑΝΟΝΤΑΙ:

Ψυκτικό μηχανήμα, σχάρες - ράφια, τσιγγέλια.

Εξωτερικές διαστάσεις (cm)	140x140x226	180x180x226
Εσωτερικός όγκος (m ³)	3,23	5,65
Μόνωση (mm)	80	80
Καθαρές διαστάσεις πόρτας (cm)	80x185	80x185



Εργονομική λαβή με κλειδί




Γρήγορο και εύκολο κλείδωμα




Εσωτερική λαβή για ασφάλεια




Περιμετρικό λάστιχο




Βαρέως τύπου μεντεσέδες



Υγιεινομικές γωνίες στον πάτο



Αντιολισθητικό ανοξείδωτο δάπεδο



Υγιεινομικές γωνίες στην οροφή



Minic 100	100 x 100
Ύψος 212 cm	✓
Μόνωση πολυουρεθάνη	✓
Χωρητικότητα	1.315 L
Ηλεκτροστατική βαφή	✓
Πόρτα 700x168 mm	✓
Θερμοκρασία	0/+8°C
Ισχύς	440W / 220V
Λυόμενος	✓

* Περιλαμβάνει 3 σχάρες.

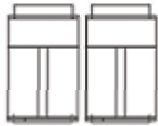




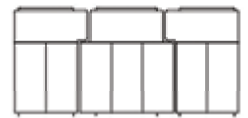
ΒΙΤΡΙΝΕΣ ΧΥΜΑ ΠΑΓΩΤΟΥ VENUS VITRINE



VENUS VETRINE 26



VENUS VETRINE 36



Βασικός εξοπλισμός

- Ένδειξη θερμοκρασίας & πανοραμικός φωτισμός.
- Αποθηκευτικός χώρος με ανεξάρτητο πορτάκι (εκτός του μοντέλου 26).
- Τέσσερις ρόδες για την εύκολη μετακίνηση του ψυγείου.
- Σωλήνας αποχέτευσης.
- Εξαμιστής χαλκοσωλήνα.
- Αεριζόμενο κοντέινερ.
- Εσωτερικός κάδος από πλαστικοποιημένη λαμαρίνα.
- Καλάθια τοποθέτησης δοχείων παγωτού.

Προαιρετικός εξοπλισμός

- Κουρμπριστό υπερψυγμένο τζάμι (κατόπιν ειδικής παραγγελίας).

Τεχνικά χαρακτηριστικά	ΕΞΩΤΕΡΙΚΕΣ ΔΙΑΣΤΑΣΕΙΣ (ΜxΠxΥ) cm	ΕΣΩΤΕΡΙΚΕΣ ΔΙΑΣΤΑΣΕΙΣ (ΜxΠxΥ) cm	ΧΩΡΗΤΙΚΟΤΗΤΑ ΣΕ ΠΛΑΣΤΙΚΑ ΛΕΚΑΝΑΚΙΑ 36x15,5 cm	ΙΚΑΝΟΤΗΤΑ ΨΥΞΗΣ °C
VENUS VETRINE 26	90,9x68,4x122,9	78,5x56x68,8	6	-16 έως -25
VENUS VETRINE 36	118,4x68,7x122,9	106x56x68,8	10	-16 έως -25
VENUS VETRINE 46	143,9x68,4x122,9	131,5x56x68,8	12	-16 έως -25
VENUS VETRINE 56	165,4x68,7x122,9	153x56x68,8	14	-16 έως -25

ΒΙΤΡΙΝΕΣ ΧΥΜΑ ΠΑΓΩΤΟΥ VENUS VITRINE



VENUS VETRINE 46



VENUS VETRINE 56





ΒΙΤΡΙΝΕΣ ΧΥΜΑ ΠΑΓΩΤΟΥ VENUS VITRINE



VENUS ELEGANTE 36



VENUS ELEGANTE 46



Βασικός εξοπλισμός

- Led φωτιζόμενος διαφημιστικός πίνακας.
- Led εσωτερικός φωτισμός.
- Κουρμπαριστά τζάμια.
- Ανεξάρτητη αποθήκη με πορτάκι.
- Ανοξείδωτες υποδοχές για λεκανάκια.
- Πάγκος σερβιρίσματος με ανοξείδωτο δοχείο τοποθέτησης και πλύσης scoop.
- Τέσσερις ρόδες για την εύκολη μετακίνηση του ψυγείου.
- Ηλεκτρονικό θερμόμετρο.



VENUS ELEGANTE 56



Τεχνικά χαρακτηριστικά	ΕΞΩΤΕΡΙΚΕΣ ΔΙΑΣΤΑΣΕΙΣ (ΜxΠxΥ) cm	ΕΣΩΤΕΡΙΚΕΣ ΔΙΑΣΤΑΣΕΙΣ (ΜxΠxΥ) cm	ΧΩΡΗΤΙΚΟΤΗΤΑ ΣΕ ΠΛΑΣΤΙΚΑ ΛΕΚΑΝΑΚΙΑ 36x15,5 cm	ΙΚΑΝΟΤΗΤΑ ΨΥΞΗΣ °C
VENUS ELEGANTE 36	120,6x86,2x126,3	106x56x68,8	9	-15 έως -22
VENUS ELEGANTE 46	146,1x86,2x126,3	131,5x56x68,8	11	-15 έως -22
VENUS ELEGANTE 56	167,6x86,2x126,3	153x56x68,8	14	-15 έως -22

ΒΙΤΡΙΝΕΣ ΧΥΜΑ ΠΑΓΩΤΟΥ VENUS VITRINE



Βασικός εξοπλισμός

- Ανεξάρτητη αποθήκη με πορτάκι.
- Ανοξείδωτες υποδοχές για 16 ανοξείδωτα λεκανάκια.
- Τέσσερις ρόδες για την εύκολη μετακίνηση του ψυγείου.
- Ψηφιακός θερμοστάτης θερμόμετρο.
- Led εσωτερικός φωτισμός.
- Αυτόματη απόψυξη.
- Εσωτερικός κάδος από μη τοξική λαμαρίνα.
- Ανοξείδωτο δοχείο τοποθέτησης και πλύσης scoop.
- Led εξωτερικός κρυφός φωτισμός στην πρόσοψη.

Προαιρετικός εξοπλισμός

- Ανοξείδωτα λεκανάκια.
- Εταζέρα.



Τεχνικά χαρακτηριστικά

OPTIMUS

ΕΞΩΤΕΡΙΚΕΣ ΔΙΑΣΤΑΣΕΙΣ
(ΜxΠxΥ) cm

159x119,5x133

ΕΣΩΤΕΡΙΚΕΣ ΔΙΑΣΤΑΣΕΙΣ
(ΜxΠxΥ) cm

141x77x65,3

ΧΩΡΗΤΙΚΟΤΗΤΑ ΣΕ ΑΝΟΞΕΙΔΩΤΑ
ΛΕΚΑΝΑΚΙΑ 36x16,5 cm

16

ΙΚΑΝΟΤΗΤΑ ΨΥΞΗΣ
°C

-16 έως -25

ΜΗΧΑΝΕΣ ΠΑΓΩΤΟΥ SOFT ICE CREAM



Μηχανή Soft παγωτού Push GT1

ΔΙΑΣΤΑΣΕΙΣ: 26x42,5x65 cm
ΧΩΡΗΤΙΚΟΤΗΤΑ: 6 L
ΒΑΡΟΣ: 28kg
ΨΥΚΤΙΚΟ ΥΓΡΟ: R 404
ΤΑΣΗ: 230/50 V/Hz



Μηχανή Soft παγωτού Push GT2

ΔΙΑΣΤΑΣΕΙΣ: 45x43,5x65 cm
ΧΩΡΗΤΙΚΟΤΗΤΑ: 6+6 L
ΒΑΡΟΣ: 46kg
ΨΥΚΤΙΚΟ ΥΓΡΟ: R 404
ΤΑΣΗ: 230/50 V/Hz



Παγωτομηχανή U-Go

ΔΙΑΣΤΑΣΕΙΣ: 356,7x52,12x64x75 cm
ΨΥΚΤΙΚΟ ΥΓΡΟ: R404A
ΤΑΣΗ: 230/50 V/Hz





ΒΙΤΡΙΝΕΣ ΧΥΜΑ ΠΑΓΩΤΟΥ



 Infrico

Με ενσωματωμένο ψυκτικό
μηχάνημα.

Με ανοιγόμενη κλίση από μπροστά.

Διαθέσιμο σε 15 χρώματα.

Τύπος ψύξης : Βεβιασμένη



Βιτρίνα παγωτού Infrico

Μοντέλο	VCB 12H	VCB 15H	VCB 18H
Διαστάσεις (mm)	1250x1115x1320	1562x1115x1320	1875x1115x1320
Πλευρές (mm)	30+30	30+30	30+30
Ισχύς (V/Hz)	1250W / 230V / 50Hz	1570W / 230V / 50Hz	1925W / 230V / 50Hz
Θερμοκρασία	-15°C/-18°C	-15°C/-18°C	-15°C/-18°C
Ψυκτικό υγρό	R-452	R-452	R-452
Εσωτερικός φωτισμός	Led	Led	Led
Χωρητικότητα λεκανάκια	14 (360x165x150mm) ή 8 (360x250x80mm)	16 (360x165x150mm) ή 10 (360x250x80mm)	20 (360x165x150mm) ή 14 (360x250x80mm)



Le sac en papier ricreci
Il est fait en papier recyclé et est entièrement biodégradable. C'est un produit écologique et durable qui permet de réduire les déchets et de protéger l'environnement. Le sac en papier ricreci est idéal pour les courses et les achats au quotidien. Il est disponible en différentes tailles et couleurs.



ΒΙΤΡΙΝΕΣ ΠΑΓΩΤΟΥ



 Infrico



 Infrico



 Infrico

Βιτρίνα Παγωτου με ενσωματωμένο ψυκτικό μηχανήμα

Διατίθεται σε διάφορα χρώματα

Μοντέλο	VBZ12	VBZ15	VBZ12S	VBZ15S
Εσωτερικός φωτισμός LED	Ναι	Ναι	Ναι	Ναι
Διαστάσεις (mm)	1250x920x1350	1562x920x1350	1250x670x1350	1562x670x1350
Πλευρές (mm)	30+30	30+30	30+30	30+30
Ισχύς (V/Hz)	445W/230V/50Hz	465W/230V/50Hz	510W/230V/50Hz	530W/230V/50Hz
Πόρτες	1	1	1	1
Χορηκτικότητα	289	361	210	263
Απόψυξη	αυτόματη	αυτόματη	αυτόματη	αυτόματη
Θερμοκρασία	-15°C/-18°C	-15°C/-18°C	-15°C/-18°C	-15°C/-18°C
Ψυκτικό υγρό	R-452	R-452	R-452	R-452

ΒΙΤΡΙΝΕΣ ΠΑΓΩΤΟΥ ΜΕ ΑΝΟΙΓΟΜΕΝΟ ΤΖΑΜΙ ΜΠΡΟΣΤΑ



Infrico

Βιτρίνα παγωτού

Με ενσωματωμένο ψυκτικό μηχάνημα.

Ανοιγόμενο κουρμπαρατιστό θερμαινόμενο security τζάμι



Infrico

Μοντέλο	VAR12H	VAR15H	VAR18H
Χωρητικότητα λεκανάκια	14 (360x165x150mm)	16 (360x165x150mm)	20 (360x165x150mm)
	ή 8 (360x250x80mm)	ή 10 (360x250x80mm)	ή 14 (360x250x80mm)
Εσωτερικός φωτισμός	Led	Led	Led
Απόψυξη	Αυτόματη	Αυτόματη	Αυτόματη
Διαστάσεις (mm)	1250x1145x1310	1562x1145x1310	1875x1145x1310mm
Πλευρές (mm)	40+40	40+40	40+40
Ισχύς (V/Hz)	1250W / 230V / 50Hz	1570W / 220V / 50Hz	1570W / 220V / 50Hz
Θερμοκρασία	-15°C/-18°C	-15°C/-18°C	-15°C/-18°C
Ψηφιακό πάνελ	Ναι	Ναι	Ναι
Ψυκτικό υγρό	R-404a	R-404a	R-404a

ΚΑΤΑΨΥΚΤΕΣ ΜΕ ΣΥΡΟΜΕΝΑ ΤΖΑΜΙΑ



EKTOR 16 SGL



EKTOR 26 SGL



EKTOR 36 SGL



EKTOR 46 SGL



EKTOR 56 SGL

- Ιδανικό για την προώθηση κατεψυγμένων προϊόντων.
- Επιλογή κορυφαίων εταιρειών στον κλάδο του τυποποιημένου παγωτού.
- Υψηλής αντοχής για χρήση σε εξωτερικό περιβάλλον.
- Αξιοπίστο και λειτουργικό.
- Υψηλής αντοχής για επαγγελματική χρήση.
- Κορυφαία ψύξη.
- Εφαρμογή του λογοτύπου σας.
- Άριστη προβολή προϊόντος.
- Έτοιμο για σύνδεση λειτουργίας.

Βασικός Εξοπλισμός

- Περιστροφικός θερμοστάτης.
- Ενδειξη θερμοκρασίας.
- Ρόδες για εύκολη μετακίνηση.
- Σωλήνας αποχέτευσης.
- Εξατμιστής χαλκοσωλήνα.
- Αεριζόμενο κοντέινερ.
- Εσωτερικό από μη τοξική λαμαρίνα.

Προαιρετικός Εξοπλισμός

- Σχάρα χώρισμα.
- Καλάθι.

Τεχνικά χαρακτηριστικά	ΕΞΩΤΕΡΙΚΕΣ ΔΙΑΣΤΑΣΕΙΣ (ΜxΠxΥ) mm	ΕΣΩΤΕΡΙΚΕΣ ΔΙΑΣΤΑΣΕΙΣ (ΜxΠxΥ) mm	ΧΩΡΗΤΙΚΟΤΗΤΑ L	ΘΕΡΜΟΚΡΑΣΙΑ ΛΕΙΤΟΥΡΓΙΑΣ °C	ΤΡΟΠΟΣ ΨΥΞΗΣ
EKTOR 16 SGL	654x644x899	530x520x741	172	-26 / -18	ΣΤΑΤΙΚΟΣ
EKTOR 26 SGL	905x644x895	785x520x737	251	-26 / -18	ΣΤΑΤΙΚΟΣ
EKTOR 36 SGL	1.184x644x895	1.060x520x737	356	-26 / -18	ΣΤΑΤΙΚΟΣ
EKTOR 46 SGL	1.439x644x895	1.315x520x737	445	-26 / -18	ΣΤΑΤΙΚΟΣ
EKTOR 56 SGL	1.654x644x895	1.530x520x737	535	-26 / -18	ΣΤΑΤΙΚΟΣ



ΚΑΤΑΨΥΚΤΕΣ ΜΕ ΣΥΡΟΜΕΝΑ ΤΖΑΜΙΑ



VENUS SGL 26



VENUS SGL 36



VENUS SGL 46



VENUS SGL 56

- Ιδανικό για την προώθηση παγωτού.
- Επιλογή κορυφαίων εταιρειών στον κλάδο του τυποποιημένου παγωτού.
- Υψηλής αντοχής για χρήση σε εξωτερικό περιβάλλον.
- Αξιοπίστο και λειτουργικό.
- Υψηλής αντοχής για επαγγελματική χρήση.
- Κορυφαία ψύξη.
- Εφαρμογή του λογοτύπου σας.
- Άριστη προβολή προϊόντος.
- Έτοιμο για σύνδεση λείτουργίας.

Βασικός Εξοπλισμός

- Περιστροφικός θερμοστάτης.
- Ενδειξη θερμοκρασίας.
- Ρόδες για εύκολη μετακίνηση.
- Σωλήνας αποχέτευσης.
- Εξατμιστής χαλκοσωλήνα.
- Αεριζόμενο κοντέινερ.
- Εσωτερικό από μη τοξική λαμαρίνα.

Προαιρετικός Εξοπλισμός

- Σχάρα χώρισμα.
- Καλάθι.

Τεχνικά χαρακτηριστικά

ΤΕΧΝΙΚΑ ΧΑΡΑΚΤΗΡΙΣΤΙΚΑ	ΕΞΩΤΕΡΙΚΕΣ ΔΙΑΣΤΑΣΕΙΣ (ΜxΠxΥ) mm	ΕΣΩΤΕΡΙΚΕΣ ΔΙΑΣΤΑΣΕΙΣ (ΜxΠxΥ) mm	ΧΩΡΗΤΙΚΟΤΗΤΑ L	ΘΕΡΜΟΚΡΑΣΙΑ ΛΕΙΤΟΥΡΓΙΑΣ °C	ΤΡΟΠΟΣ ΨΥΞΗΣ
VENUS SGL 26	909x644x864	785x520x707	240	-26 / -18	ΣΤΑΤΙΚΟΣ
VENUS SGL 36	1.184x644x864	1.060x520x707	340	-26 / -18	ΣΤΑΤΙΚΟΣ
VENUS SGL 46	1.439x644x864	1.315x520x707	434	-26 / -18	ΣΤΑΤΙΚΟΣ
VENUS SGL 56	1.654x644x864	1.530x520x707	513	-26 / -18	ΣΤΑΤΙΚΟΣ



ΒΟΥΤΕΣ ΚΑΤΑΨΥΞΗΣ CRYSTALLITE



CRYSTALLITE 15



CRYSTALLITE 20



CRYSTALLITE 25

Βασικός Εξοπλισμός

- Ένδειξη θερμοκρασίας με 2 θερμομέτρα (εκτός του μοντέλου 15).
- Ψυχώμενο χώρισμα (εκτός του μοντέλου 15).
- Περιστροφικός θερμοστάτης.
- Αποχέτευση.
- Ρόδες για εύκολη μετακίνηση (οι δυο με φρένο).
- Εσωτερικό από μη τοξική λαμαρίνα.

Προαιρετικός Εξοπλισμός

- Σχάρα χώρισμα.
- Καλάθι.

- Με πρόσβαση από όλες τις πλευρές.
- Κατάλληλο ύψος για άριστη προβολή των προϊόντων.
- Ιδανικό για την συντήρηση και την προώθηση κατεψυγμένων προϊόντων.
- Επιλογή κορυφαίων εταιρειών στον κλάδο καταψυγμένων τροφίμων και σούπερ μάρκετ.
- Μεγάλη επιφάνεια για την ιδανική προβολή προϊόντων.
- Οικονομικό και αξιόπιστο.
- Υψηλής αντοχής για επαγγελματική χρήση.
- Κορυφαία ψύξη.
- Εφαρμογή του λογοτύπου σας.
- Άριστη προβολή προϊόντος.
- Έτοιμο για σύνδεση λείτουργίας.

Τεχνικά χαρακτηριστικά

	ΕΞΩΤΕΡΙΚΕΣ ΔΙΑΣΤΑΣΕΙΣ (ΜxΠxΥ) mm	ΕΣΩΤΕΡΙΚΕΣ ΔΙΑΣΤΑΣΕΙΣ (ΜxΠxΥ) mm	ΧΩΡΗΤΙΚΟΤΗΤΑ L	ΘΕΡΜΟΚΡΑΣΙΑ ΛΕΙΤΟΥΡΓΙΑΣ °C	ΤΡΟΠΟΣ ΨΥΞΗΣ
CRYSTALLITE 15	1.554x914x840	1.410x770x625	600	-26 / -18	ΣΤΑΤΙΚΟΣ
CRYSTALLITE 20	2.004x914x840	1.820x770x625	800	-26 / -18	ΣΤΑΤΙΚΟΣ
CRYSTALLITE 25	2.504x914x840	2.320x770x625	1050	-26 / -18	ΣΤΑΤΙΚΟΣ



ΚΑΤΑΨΥΚΤΕΣ



YALOS 150/200/250



YALOS 150 RV TB/TN

Ψυγείο μέσης με συρόμενα ίσια κρύσταλλα (κατάψυξη / συντήρηση).

ΔΙΑΣΤΑΣΕΙΣ: 1.500x1.040x920 mm

ΘΕΡΜΟΚΡΑΣΙΑ ΚΑΤΑΨΥΞΗΣ: -18/-16°C

ΘΕΡΜΟΚΡΑΣΙΑ ΣΥΝΤΗΡΗΣΗΣ: -1/+7°C

ΧΩΡΗΤΙΚΟΤΗΤΑ: 534 L

ΙΣΧΥΣ: 1.100W / 230V / 50Hz

ΨΥΞΗ: Βεβιασμένη.

ΑΠΟΨΥΞΗ: Αυτόματη με hot gas.

ΨΥΚΤΙΚΟ ΥΓΡΟ: R290a

ΚΛΙΜΑΤΙΚΗ ΚΛΑΣΗ: 4 (+30°C & 55% RH)

ΦΩΤΙΣΜΟΣ: LED

- Ηλεκτρονικός θερμοστάτης - θερμόμετρο.

- Πανοραμικά πλαινά.



TAHITI 210/250



TAHITI 210 RS TB

Καταψύκτης-βούτα με ενσωματωμένο μοτέρ & συρόμενα κουρμπαρασιτά κρύσταλλα.

ΔΙΑΣΤΑΣΕΙΣ: 2.132x900x850 mm

ΘΕΡΜΟΚΡΑΣΙΑ: -18/-23°C

ΧΩΡΗΤΙΚΟΤΗΤΑ: 917 L

ΙΣΧΥΣ: 495W / 230V / 50Hz

ΨΥΞΗ: Στατική.

ΑΠΟΨΥΞΗ: Αυτόματη με hot gas.

ΨΥΚΤΙΚΟ ΥΓΡΟ: R404a

ΚΛΙΜΑΤΙΚΗ ΚΛΑΣΗ: 3 (+25°C & 60% RH)

- Ηλεκτρονικός θερμοστάτης - θερμόμετρο.



TAHITI 250 RS TB

Καταψύκτης-βούτα με ενσωματωμένο μοτέρ & συρόμενα κουρμπαρασιτά κρύσταλλα.

ΔΙΑΣΤΑΣΕΙΣ: 2.532x900x850 mm

ΘΕΡΜΟΚΡΑΣΙΑ: -18/-23°C

ΧΩΡΗΤΙΚΟΤΗΤΑ: 1092 L

ΙΣΧΥΣ: 545W / 230V / 50Hz

ΨΥΞΗ: Στατική.

ΑΠΟΨΥΞΗ: Αυτόματη με hot gas.

ΨΥΚΤΙΚΟ ΥΓΡΟ: R404a

ΚΛΙΜΑΤΙΚΗ ΚΛΑΣΗ: 3 (+25°C & 60% RH)

- Ηλεκτρονικός θερμοστάτης - θερμόμετρο.



YALOS 200 RV TB/TN

Ψυγείο μέσης με συρόμενα ίσια κρύσταλλα (κατάψυξη / συντήρηση).

ΔΙΑΣΤΑΣΕΙΣ: 2.100x1.040x920 mm

ΘΕΡΜΟΚΡΑΣΙΑ ΚΑΤΑΨΥΞΗΣ: -18/-16°C

ΘΕΡΜΟΚΡΑΣΙΑ ΣΥΝΤΗΡΗΣΗΣ: -1/+7°C

ΧΩΡΗΤΙΚΟΤΗΤΑ: 779 L

ΙΣΧΥΣ: 1.400W / 230V / 50Hz

ΨΥΞΗ: Βεβιασμένη

ΑΠΟΨΥΞΗ: Αυτόματη με hot gas.

ΨΥΚΤΙΚΟ ΥΓΡΟ: R290a

ΚΛΙΜΑΤΙΚΗ ΚΛΑΣΗ: 4 (+30°C & 55% RH)

ΦΩΤΙΣΜΟΣ: LED

- Ηλεκτρονικός θερμοστάτης - θερμόμετρο.

- Πανοραμικά πλαινά.



TAHITI 183



TAHITI 183 RS TB Testata

Καταψύκτης-βούτα με ενσωματωμένο μοτέρ & συρόμενα κουρμπαρασιτά κρύσταλλα.

ΔΙΑΣΤΑΣΕΙΣ: 1.872x900x850 mm

ΘΕΡΜΟΚΡΑΣΙΑ: -18/-23°C

ΧΩΡΗΤΙΚΟΤΗΤΑ: 724 L

ΙΣΧΥΣ: 495W / 230V / 50Hz

ΨΥΞΗ: Στατική.

ΑΠΟΨΥΞΗ: Αυτόματη με hot gas.

ΨΥΚΤΙΚΟ ΥΓΡΟ: R404a

ΚΛΙΜΑΤΙΚΗ ΚΛΑΣΗ: 3 (+25°C & 60% RH)

ΦΩΤΙΣΜΟΣ: LED

- Ηλεκτρονικός θερμοστάτης - θερμόμετρο.



YALOS 250 RV TB/TN

Ψυγείο μέσης με συρόμενα ίσια κρύσταλλα (κατάψυξη / συντήρηση).

ΔΙΑΣΤΑΣΕΙΣ: 2.500x1.040x920mm

ΘΕΡΜΟΚΡΑΣΙΑ ΚΑΤΑΨΥΞΗΣ: -18/-16°C

ΘΕΡΜΟΚΡΑΣΙΑ ΣΥΝΤΗΡΗΣΗΣ: -1/+7°C

ΧΩΡΗΤΙΚΟΤΗΤΑ: 941 L

ΙΣΧΥΣ: 1.550W / 230V / 50Hz

ΨΥΞΗ: Βεβιασμένη

ΑΠΟΨΥΞΗ: Αυτόματη με hot gas

ΨΥΚΤΙΚΟ ΥΓΡΟ: R290a

ΚΛΙΜΑΤΙΚΗ ΚΛΑΣΗ: 4 (+30°C & 55% RH)

ΦΩΤΙΣΜΟΣ: LED

- Ηλεκτρονικός θερμοστάτης - θερμόμετρο.

- Πανοραμικά πλαινά.



TAHITI 183 PANORAMA



TAHITI 183 RS TB Head panorama

Καταψύκτης-βούτα με ενσωματωμένο μοτέρ & συρόμενα κουρμπαρασιτά κρύσταλλα.

ΔΙΑΣΤΑΣΕΙΣ: 1.832x700x850 mm

ΘΕΡΜΟΚΡΑΣΙΑ: -18/-23°C

ΧΩΡΗΤΙΚΟΤΗΤΑ: 724 L

ΙΣΧΥΣ: 545W / 230V / 50Hz

ΨΥΞΗ: Στατική.

ΑΠΟΨΥΞΗ: Αυτόματη με hot gas.

ΚΛΙΜΑΤΙΚΗ ΚΛΑΣΗ: 3 (+25°C & 60% RH)

ΦΩΤΙΣΜΟΣ: LED

- Ηλεκτρονικός θερμοστάτης - θερμόμετρο.

ΕΠΙΤΡΑΠΕΖΙΕΣ ΖΥΓΑΡΙΕΣ



PC5 με πύργο

- Οθόνες 3 LCD με Backlight.
- Ένδειξη βάρους, τιμή μονάδος, συνολική τιμή.
- Ρεύματος - μπαταρίας.
- 10 μήνες.

ΖΥΓΙΣΤΙΚΗ ΙΚΑΝΟΤΗΤΑ: 15/30kg
ΔΙΑΣΤΑΣΕΙΣ: τάσι 320x230 mm



PC5

- Οθόνες 3 LCD με Backlight.
- Ένδειξη βάρους, τιμή μονάδος, συνολική τιμή.
- Ρεύματος μπαταρίας.
- 10 μήνες.

ΖΥΓΙΣΤΙΚΗ ΙΚΑΝΟΤΗΤΑ: 15/30kg
ΔΙΑΣΤΑΣΕΙΣ: τάσι 320x230 mm



DC 700 EPR με πύργο

- Φωτεινή Οθόνη με κόκκινα ψηφία LED
- Ένδειξη βάρους, τιμή μονάδος, συνολική τιμή.
- Δέχεται επαναφορτιζόμενη μπαταρία.
- Στοιβαρό αδιάβροχο πληκρολόγιο.

ΖΥΓΙΣΤΙΚΗ ΙΚΑΝΟΤΗΤΑ: 15/30kg
ΔΙΑΣΤΑΣΕΙΣ: τάσι 360x250 mm



DC 700 EPR

- Φωτεινή Οθόνη με κόκκινα ψηφία LED.
- Ένδειξη βάρους, τιμή μονάδος, συνολική τιμή.
- Δέχεται επαναφορτιζόμενη μπαταρία.
- Στοιβαρό αδιάβροχο πληκρολόγιο

ΖΥΓΙΣΤΙΚΗ ΙΚΑΝΟΤΗΤΑ: 15/30kg
ΔΙΑΣΤΑΣΕΙΣ: τάσι 360x250 mm



ELICOM EVL T με πύργο

- Οθόνες 2 LCD με Backlight.
- Ένδειξη βάρους, τιμή μονάδος, συνολική τιμή.
- Ρεύματος - μπαταρίας.
- 18 μήνες.

ΖΥΓΙΣΤΙΚΗ ΙΚΑΝΟΤΗΤΑ: 15/30kg
ΔΙΑΣΤΑΣΕΙΣ: τάσι 330x250 mm
ΣΥΝΔΕΣΙΜΟΤΗΤΑ: 1 θύρα RS232 2 διαφορετικών καναλιών για σύνδεση με PC (ενημέρωση ειδών), εκτυπωτή ετικετών, ταμειακή μηχανή.



ELICOM EVL T

- Οθόνες 2 LCD με Backlight.
- Ένδειξη βάρους, τιμή μονάδος, συνολική τιμή.
- Ρεύματος - μπαταρίας.
- 18 μήνες.

ΖΥΓΙΣΤΙΚΗ ΙΚΑΝΟΤΗΤΑ: 15/30kg
ΔΙΑΣΤΑΣΕΙΣ: τάσι 330x250 mm
ΣΥΝΔΕΣΙΜΟΤΗΤΑ: 1 θύρα RS232 2 διαφορετικών καναλιών για σύνδεση με PC (ενημέρωση ειδών), εκτυπωτή ετικετών, ταμειακή μηχανή.



ELICOM EVL M με πύργο

- Οθόνες 2 LCD με Backlight.
- Ένδειξη βάρους, τιμή μονάδος, συνολική τιμή.
- Ρεύματος - μπαταρίας.
- 18 μήνες.

ΖΥΓΙΣΤΙΚΗ ΙΚΑΝΟΤΗΤΑ: 6/15/30kg
ΔΙΑΣΤΑΣΕΙΣ: τάσι 330x210 mm
ΣΥΝΔΕΣΙΜΟΤΗΤΑ: 1 θύρα RS232 2 διαφορετικών καναλιών για σύνδεση με PC (ενημέρωση ειδών), εκτυπωτή ετικετών, ταμειακή μηχανή.



ELICOM EVL M

- Οθόνες 2 LCD με Backlight.
- Ένδειξη βάρους, τιμή μονάδος, συνολική τιμή.
- Ρεύματος - μπαταρίας.
- 18 μήνες.

ΖΥΓΙΣΤΙΚΗ ΙΚΑΝΟΤΗΤΑ: 6/15/30kg
ΔΙΑΣΤΑΣΕΙΣ: τάσι 330x210 mm
ΣΥΝΔΕΣΙΜΟΤΗΤΑ: 1 θύρα RS232 2 διαφορετικών καναλιών για σύνδεση με PC (ενημέρωση ειδών), εκτυπωτή ετικετών, ταμειακή μηχανή.



Ζύγος EVL PLUS LT 15/30 σειρά T

- Εκτύπωση ετικέτας: Barcode, ημερομηνία παραγωγής-λήξης, ημερομηνία συσκευασίας, επωνυμία, περιγραφή είδους, συστατικά.
 - 2 οθόνες LCD, 1 για τον πελάτη, 1 για τον χειριστή.
 - Πληκτρολόγιο αδιάβροχο, μεγάλης αντοχής που αποτελείται από 34 αυτόνομα πλήκτρα (switch).
- ΔΙΑΣΤΑΣΕΙΣ: τάσι 330x250 mm
 ΖΥΓΙΣΤΙΚΗ ΙΚΑΝΟΤΗΤΑ: 15 / 30kg
 ΣΥΝΔΕΣΙΜΟΤΗΤΑ: 1 θύρα RS232
 2 διαφορετικών καναλιών για σύνδεση με PC, εκτυπωτή ετικετών, ταμειακή μηχανή.



Ζύγος UNI3 L1

- Εκτύπωση ετικέτας: Barcode, ημερομηνία παραγωγής-λήξης, ημερομηνία συσκευασίας, επωνυμία, περιγραφή είδους, συστατικά.
 - Ταχύτητα εκτύπωσης κατάλληλη και για τυποποίηση προϊόντων.
 - Διαμόρφωση ετικέτας ανάλογα με τις ανάγκες του πελάτη.
- ΖΥΓΙΣΤΙΚΗ ΙΚΑΝΟΤΗΤΑ: 6kg / 2gr, 15kg / 5gr (διπλής υποδιαίρεσης), 30kg / 10gr (μονής υποδιαίρεσης).



LP - VS03

- Λειτουργία υπολογισμού τιμών.
 - Inox τάσι.
 - Μπαταρίας - ρεύματος.
- ΖΥΓΙΣΤΙΚΗ ΙΚΑΝΟΤΗΤΑ: 40kg / 2gr



W2

- Μια οθόνη LED με κόκκινα γράμματα.
 - Μπαταρίας - ρεύματος.
 - Inox τάσι.
 - Δέχεται μεγαλύτερο τάσι.
 - Ιδανικός για εστιατόρια, ψητοπωλεία, ζαχαροπλαστεία, αρτοποιεία.
- ΔΙΑΣΤΑΣΕΙΣ: τάσι 250x180 mm



LP - EK04

- Ασημί χρώμα.
 - Μπαταρία.
- ΖΥΓΙΣΤΙΚΗ ΙΚΑΝΟΤΗΤΑ: 5kg / 1gr



ip67 waterproof WSS - 67

- Δύο οθόνες LED με κόκκινα γράμματα.
 - Δέχεται και μεγαλύτερο τάσι.
 - IP 67 Αδιάβροχος και ανοξείδωτος.
 - Μπαταρίας - ρεύματος.
 - Ιδανικός για εστιατόρια, ψητοπωλεία, ζαχαροπλαστεία, αρτοποιεία, τυροκομεία και επεξεργασία κρέατος.
- ΔΙΑΣΤΑΣΕΙΣ: τάσι 220x190 mm



Μηχανικός ζυγός LP - MK03

- ΖΥΓΙΣΤΙΚΗ ΙΚΑΝΟΤΗΤΑ:
- 5Kg / 20gr
 - 10kg / 50gr
 - 15kg / 50gr
 - 20kg / 100gr
 - 30kg / 100gr
 - 60kg/100gr



WDP

- Οθόνη LCD Backlight.
 - Με υπολογισμό ρεστών.
 - Τροφοδοσία μπαταρία DC: 4Ah / 6V Rechargeable Battery
 - Δέχεται και τάσι λαϊκής 260x290 mm
 - 3 ορατές μνήμες.
 - Προαιρετικά RS-232 σύνδεση.
- ΕΝΔΕΙΞΕΙΣ: Βάρος, τιμή μονάδος, συνολική τιμή, χαμηλής μπαταρίας.
- ΔΙΑΣΤΑΣΕΙΣ: τάσι 216x251 mm



CSG (μέτρησης τεμαχίων)

- Βάρους / μέτρησης τεμαχίων.
 - 8 ορατές μνήμες.
 - Επαναφορτιζόμενη μπαταρία.
- ΔΙΑΣΤΑΣΗ ΖΥΓΟΥ: 310x255 mm
 DISPLAY: LCD with backlight
 ΖΥΓΙΣΤΙΚΗ ΙΚΑΝΟΤΗΤΑ: 30kg / 1gr



CSF (μέτρησης τεμαχίων)

- Βάρους / μέτρησης τεμαχίων.
 - 8 ορατές μνήμες.
 - Επαναφορτιζόμενη μπαταρία.
- ΔΙΑΣΤΑΣΗ ΖΥΓΟΥ: 310x255 mm
 DISPLAY: LCD with backlight
 ΖΥΓΙΣΤΙΚΗ ΙΚΑΝΟΤΗΤΑ: 15kg / 0,5gr





ATK

- Οθόνη LED με κόκκινα ψηφία.
 - Μπαταρίας - ρεύματος.
 - Inox τάσι.
 - Βαμμένο καγκελάκι.
- ΔΙΑΣΤΑΣΕΙΣ: τάσι 400x500 mm
500x600 mm
ΖΥΓΙΣΤΙΚΗ ΙΚΑΝΟΤΗΤΑ: 200kg / 20gr
300kg / 50gr



X2

- Οθόνη LCD με ψηφία και οπίσθιο φωτισμό.
 - Βαριά κατασκευή.
 - Μπαταρίας - ρεύματος.
 - Ένδειξη χαμηλής μπαταρίας.
 - RS-232
 - Inox τάσι και Inox καγκελάκι.
 - Ανακλινόμενη κεφαλή για εύκολη ανάγνωση.
- ΔΙΑΣΤΑΣΕΙΣ: τάσι 400x500 mm
500x600 mm
600x800 mm
800x800 mm
ΖΥΓΙΣΤΙΚΗ ΙΚΑΝΟΤΗΤΑ: 150kg / 10gr
300kg / 20gr
600kg / 50gr
600kg / 100gr



LP 822A 150kg

- Οθόνη LCD.
 - Μπαταρίας - ρεύματος.
 - Inox τάσι.
- ΔΙΑΣΤΑΣΕΙΣ: τάσι 400x500 mm
ΖΥΓΙΣΤΙΚΗ ΙΚΑΝΟΤΗΤΑ: 150kg / 20gr



LP 822A 300kg

- Οθόνη LCD.
 - Μπαταρίας - ρεύματος.
 - Inox τάσι.
- ΔΙΑΣΤΑΣΕΙΣ: τάσι 500x600 mm
ΖΥΓΙΣΤΙΚΗ ΙΚΑΝΟΤΗΤΑ: 300kg / 50gr



LP CS 06

- Οθόνη LCD.
 - Μπαταρίας - ρεύματος.
 - Inox τάσι.
- ΖΥΓΙΣΤΙΚΗ ΙΚΑΝΟΤΗΤΑ: 60kg / 5gr



x3m

- Οθόνη LCD και backlight.
 - Βαριά κατασκευή.
 - Μπαταρίας - ρεύματος.
 - Ενδειξη χαμηλής μπαταρίας.
 - RS-232
 - Εξ ολοκλήρου Inox κατασκευή.
 - Ανακλινόμενη inox κεφαλή για εύκολη ανάγνωση.
- ΔΙΑΣΤΑΣΕΙΣ: τάσι 500x600 mm
600x800 mm
ΖΥΓΙΣΤΙΚΗ ΙΚΑΝΟΤΗΤΑ: 300kg / 50gr
600kg / 1000gr





Vector ocs sp 1

- Τηλεχειριζόμενος.
- Στιβαρή κατασκευή.
- Λειτουργεί με ενσωματωμένη επαναφορτιζόμενη μπαταρία 6V / 5Ah, διάρκειας συνεχούς λειτουργίας 50 ωρών.
- Οθόνη φωτεινή με κόκκινα ψηφία LED, ύψους 30 mm
- Στάνταρ ασύρματο τηλεχειριστήριο και φορτιστής μπαταρίας.
- Λειτουργίες HOLD - ΑΠΟΒΑΡΟ - ΜΗΔΕΝΙΣΜΟ - ΑΘΡΟΙΣΗ ΖΥΓΙΣΕΩΝ.
- Ζύγιση σε κιλά (Kg) ή λίμπρες (Lb)
- Συντελεστής ασφαλούς υπερφόρτωσης 120%
- Ένδειξη μικτού - καθαρού βάρους.
- Μέγιστη υπερφόρτωση 400%
- Αυτόματο σβήσιμο για εξοικονόμηση ενέργειας μπαταρίας.
- Κατάλληλος μόνο για εργαστηριακή χρήση.



Vector ocs x

- Τηλεχειριζόμενος.
- Στιβαρή κατασκευή.
- Λειτουργεί με ενσωματωμένη επαναφορτιζόμενη μπαταρία 6V / 4Ah, διάρκειας συνεχούς λειτουργίας 80 ωρών.
- Οθόνη φωτεινή με κόκκινα ψηφία LED, ύψους 35 mm
- Στάνταρ ασύρματο τηλεχειριστήριο και φορτιστής μπαταρίας.
- Λειτουργίες HOLD - ΑΠΟΒΑΡΟ - ΜΗΔΕΝΙΣΜΟΣ - ΑΘΡΟΙΣΗ ΖΥΓΙΣΕΩΝ.
- Ζύγιση σε κιλά (Kg) ή λίμπρες (Lb)
- Συντελεστής ασφαλούς υπερφόρτωσης 120%
- Ένδειξη μικτού - καθαρού βάρους.
- Μέγιστη υπερφόρτωση 400%
- Αυτόματο σβήσιμο για εξοικονόμηση ενέργειας της μπαταρίας.
- ΖΥΓΙΣΤΙΚΗ ΙΚΑΝΟΤΗΤΑ: 3000kg / 1000g ή 5000kg / 2000gr



Κρεμαστός ζυγός 300kg

- Οθόνη LCD.
- Μπαταρίας.
- ΖΥΓΙΣΤΙΚΗ ΙΚΑΝΟΤΗΤΑ: 300kg / 100gr



Κρεμαστός ζυγός CX

- Οθόνη LCD backlight.
- Μπαταρίας.
- ΖΥΓΙΣΤΙΚΗ ΙΚΑΝΟΤΗΤΑ: 120kg / 50gr
300kg / 100gr



ΠΙΣΤΟΠΟΙΗΤΙΚΟ TUV AUSTRIA

Για το Σύστημα Διαχείρισης σύμφωνα με το Πρότυπο EN ISO 9001 : 2015

Τυποποιήθηκε και βεβαιώθηκε βάσει των διαδικασιών της TÜV AUSTRIA, GmbH

ΛΑΠΠΑΣ Α.Ε.
5^η Χλμ. Ε.Ο. Ιωαννίνων – Αθηνών
455 00 ΙΩΑΝΝΙΝΑ, ΕΛΛΑΔΑ

Εφαρμόζει ένα Σύστημα Διαχείρισης για την Παροχή σε Συμφωνία με το Κοινωνικό Πρότυπο για το πεδίο της Πύλο Εφαρμογής:

- ΣΧΕΔΙΑΣΜΟΣ, ΠΑΡΑΓΩΓΗ ΚΑΙ ΕΜΠΟΡΙΑ ΕΞΟΠΛΙΣΜΟΥ ΜΑΖΙΚΗΣ ΕΣΤΙΑΣΗΣ, ΨΥΓΕΙΩΝ ΚΑΙ ΠΡΟΪΟΝΤΩΝ ΑΝΟΞΕΙΔΩΤΟΥ ΧΑΛΥΒΑ.
- ΣΧΕΔΙΑΣΜΟΣ, ΠΑΡΑΓΩΓΗ ΚΑΙ ΕΜΠΟΡΙΑ ΠΡΟΪΟΝΤΩΝ ΑΠΟ ΑΝΟΞΕΙΔΩΤΟ ΧΑΛΥΒΑ ΚΑΙ ΤΙΤΑΝΙΟ ΓΙΑ ΑΝΑΡΡΙΧΗΣΗ, ΟΡΕΙΒΑΣΙΑ, ΣΠΗΛΑΙΟΛΟΓΙΑ, ΚΑΤΑΒΑΣΗ ΦΑΡΑΓΓΙΩΝ ΚΑΙ ΕΡΓΑΣΙΕΣ ΣΕ ΥΨΟΣ.

Αριθ. Έγκρισης Πιστοποίησης: 20001190001052

Markos Agapitos
Διευθυντής Πιστοποίησης, Συστημάτων Διαχείρισης, και Πιστώσεων

Οργανισμός Πιστοποίησης
TUV AUSTRIA

Ισχύει έως: 2025-01-31
Αρχική πιστοποίηση: 2019-01-23
Αλλη πιστοποίησης κλάου Πιστοποίησης: 2022-01-22
Μεταγενής Επικύρωση Πιστοποίησης: 2022-04-15

Αθήνα, 2022-04-08

Η παρούσα Πιστοποίηση πραγματοποιήθηκε σύμφωνα με την Διαδικασία Επικύρωσης και Πιστοποίησης της TÜV AUSTRIA και υπαχθείναι σε τακτά χρονικά διαστήματα.

TUV AUSTRIA HELLAS
Α. Μενελάου 429
Τ.Κ. 153 43 Αθήνα, Ελλάδα
www.tuv.austriahellas.gr



CERTIFICATE



Management System as per EN ISO 9001 : 2015

In accordance with TÜV AUSTRIA procedures, it is hereby certified that:

LAPPAS S.A.
5th Km. N.R. Ioannina – Athens
GR-455 00 IOANNINA, GREECE

Applies a Quality Management System in line with the above Standard for the following Scope:

- DESIGN, PRODUCTION AND SALE OF COMMERCIAL CATERING EQUIPMENT, REFRIGERATORS AND STAINLESS-STEEL PRODUCTS.
- DESIGN, MANUFACTURING AND SALE OF STAINLESS STEEL AND TITANIUM PRODUCTS FOR CLIMBING, MOUNTAINEERING, CAVING, CANYONING AND ROPE ACCESS ACTIVITIES.

Certificate Registration No.: 20001190001052

Valid until: 2025-01-31
Initial certification: 2019-01-23
Last certification cycle expiry date: 2022-01-22
Date of recertification audit: 2022-04-15

Markos Agapitos
Head of Management Systems & Product Certification Division

Certification Body
at TÜV AUSTRIA

Athens, 2022-04-08

This certification was conducted in accordance with TÜV AUSTRIA auditing and certification procedures and is subject to regular surveillance audits.

TUV AUSTRIA HELLAS
429 Menelaou Ave.
GR-153 43 Athens, Greece
www.tuv.austriahellas.gr



ΕΓΓΥΗΣΗ ΠΡΟΣ ΤΟΝ ΑΓΟΡΑΣΤΗ ΕΠΑΓΓΕΛΜΑΤΙΚΗΣ ΣΥΣΚΕΥΗΣ



ΕΠΙΧΕΙΡΗΣΗ ΜΕΛΟΣ ΣΥΓΔΕΣΜΟΥ:

Ο Εισαγωγέας / Κατασκευαστής / Πωλητής (εφεξής καλούμενοι και η «επιχείρηση») εγγυάται στον αγοραστή επαγγελματικής συσκευής εξοπλισμού μαζικής εστίασης, που είναι τελικής αποδέκτη του καινούριου προϊόντος (εφεξής καλούμενος ο «αγοραστής») ότι αυτό δεν παρουσιάζει ελάττωμα οφειλόμενο στα υλικά που το αποτελούν ή στην εργασία συναρμολόγησής τους.

Κατά το χρονικό διάστημα της εγγύησης, ήτοι 1 (ένα) έτος από την ημερομηνία αγοράς του καινούριου προϊόντος από τον αγοραστή, η επιχείρηση ή τα εξουσιοδοτημένα κέντρα τεχνικής υποστήριξης, θα επισκευάσουν στις εγκαταστάσεις τους το προβληματικό προϊόν χωρίς καμία επιβάρυνση εργασίας ή ανταλλακτικών, ώστε το προϊόν να επανέλθει σε συνθήκες καλής λειτουργίας. **Οποιαδήποτε άλλη αξία του αγοραστή αποκλείεται.**

Η επιχείρηση έχει το αποκλειστικό δικαίωμα να καθορίζει αυτή κατά την απόλυτη κρίση της τον τρόπο, το χρόνο και τον τόπο επισκευής του προϊόντος. Η μεταφορά και τυχόν ασφάλιση των προς επισκευή προϊόντων από τον αγοραστή προς την επιχείρηση ή το εξουσιοδοτημένο κέντρο τεχνικής υποστήριξης γίνεται με ευθύνη και δαπάνες του αγοραστή. Ο αγοραστής θα απευθυνθεί στον τελικό πωλητή που πώλησε απευθείας στον ίδιο το προϊόν, ο οποίος και θα φρονίσει κατόπιν με επιμελεία του για την επισκευή του προϊόντος. Ο αγοραστής οφείλει να παρουσιάσει το αποδοκίματο αγοράς του προϊόντος από την επιχείρηση μαζί με την παρούσα εγγύηση. Για την πιο ασφαλή μεταφορά τα προϊόντα που αποστέλλονται προς επισκευή στην επιχείρηση πρέπει να είναι επιμελώς και με ασφάλεια συσκευασμένα κατά προτίμηση στις αυθεντικές αρχικές (εργοστασιακές) συσκευασίες τους.

Πότε δεν ισχύει η εγγύηση:

- Κακή, υπερβολική ή υπέρμετρη χρήση, πλημμελής συντήρηση ή μη συμμόρφωση με τις οδηγίες του προϊόντος.
- Κακή σύνδεση / συνδεσμολογία, σύνδεση χωρίς γείωση.
- Τυχαια καταστροφή, αμέλεια ή άγνοια, πτώση, έκθεση σε ακραία επίπεδα θερμοκρασίας ή υγρασίας, κραδασμούς, ρίψη υγρών, διάβρωση ή βλάβη κατά τη μεταφορά.
- Βλάβες προερχόμενες από μεταβολές στο δίκτυο ηλεκτροδότησης, ύδρευσης και αερίου.
- Αν η εγκατάσταση έχει γίνει από μη εξειδικευμένο αδειούχο μηχανικό ή συνεργείο.
- Αν έχει γίνει μεταρρίθξη ή επισκευή από μη εξουσιοδοτημένο συνεργείο.
- Αν ο αριθμός κατασκευής (serial number) ή τα διακριτικά σήματα της συσκευής έχουν αλλοιωθεί, αλλαχθεί ή αφαιρεθεί.
- Δεν καλύπτονται γυάλινα ή ελαστικά μέρη, λαμπτήρες, λυχνίες, φίλτρα, αντιστάσεις και μοτέρ.
- Δεν καλύπτονται τα ηλεκτρονικά μέρη των συσκευών εφόσον η βλάβη οφείλεται σε αυθαιρεσίες τάσεως δικτύου, έλλειψη φάσεως για την αποφυγή των οποίων θα πρέπει να λαμβάνεται μέριμνα από τον αγοραστή.



ΠΑΡΑΤΗΡΗΣΕΙΣ:

- Η παρούσα εγγύηση ισχύει από τη μέρα που το προϊόν πουλήθηκε και μόνο για τον αγοραστή ως τελικό αποδέκτη. Επίσης για τυχόν προϊόντα που μεταπωλήθηκαν από τον τελικό αγοραστή σε τρίτο ως καινούργια η διάρκεια ισχύος ανατρέχει από τον χρόνο αγοράς από τον πρώτο αγοραστή. Τα μεταχειρισμένα προϊόντα δεν καλύπτονται από την εγγύηση.
- Η αντικατάσταση, τροποποίηση ή η αντικατάσταση εξαρτημάτων ή ανταλλακτικών κατά τη διάρκεια ισχύος της εγγύησης επεκτείνει την διάρκεια της εγγύησης για ίσο χρονικό διάστημα, μόνον όμως για το συγκεκριμένο εξάρτημα ή ανταλλακτικό.
- Η αδοκιμασμένη επίσκεψη τεχνικού χρεώνεται, ακόμα κι όταν το προϊόν καλύπτεται από την εγγύηση.
- Η εγκατάσταση, η σύνδεση στις εγκαταστάσεις τροφοδοσίας, η αντικατάσταση αναλωσίμων υλικών (π.χ. φίλτρα, λάμες) και η τακτική συντήρηση δεν θεωρούνται υπηρεσίες υπό εγγύηση.
- Η επιχείρηση δε φέρει καμία ευθύνη για ενδοχόμενες βλάβες, θετική ή αποθετική ζημία ή διαφυγόν κέρδος.
- Αν μετά την ολοκλήρωση της επισκευής ο αγοραστής δεν προσέλθει να την παραλάβει εντός του εulόγου χρονικού διαστήματος του ενός (1) μήνα από την έγγραφη ειδοποίησή του, τότε η επιχείρηση: α) δε φέρει καμία ευθύνη για τυχαια, ολική ή μερική, καταστροφή της συσκευής, β) προβαίνει στην έκδοση τιμολογίου για έρδρα φύλαξης και γ) θεωρεί τη συσκευή αζήτητη μετά την παρέλευση τριών (3) μηνών από την ολοκλήρωση της επισκευής.
- Η επιχείρηση δεν ευθύνεται σε περίπτωση που σύμφωνα με τις αρχές της καλής πίστης η συσκευή δεν ανταποκριθεί στις προσδοκίες του αγοραστή και στο σκοπό για τον οποίο αυτός την αγοράζει, όταν η χρήση της ξεπερνά τα εύλογα όρια της προσδοκωμένης λειτουργίας της συσκευής. Όταν δηλαδή το προϊόν χρησιμοποιείται με τρόπο που δεν ορίζεται από τις κατασκευαστικές προδιαγραφές και οδηγίες ή σε απόβλεπτο για τον κατασκευαστή περιβάλλον και συνθήκες.
- Ο αγοραστής θα πρέπει να παρέχει κάθε εύλογη διευκλίνηση, πληροφορία, συνεργασία, εγκαταστάσεις και πρόσβαση ώστε η επιχείρηση να έχει την δυνατότητα να εκτελέσει τα καθήκοντά της, ενώ σε περίπτωση μη τήρησης των ανωτέρω η επιχείρηση δεν θα υποχρεούται να εκτελέσει οποιαδήποτε υπηρεσία ή υποστήριξη.
- Σε περίπτωση βλάβης εντός του χρόνου εγγύησης, η επιχείρηση πρέπει να ενημερωθεί άμεσα και πάντως εντός του χρόνου εγγύησης.
- Διευκρινίζεται ότι η παρούσα εγγύηση δίδεται στο πλαίσιο του άρθρου 5 του ν.2251/1994 και είναι επιπρόσθετη από τα νόμιμα δικαιώματα του αγοραστή που προβλέπονται στον ΑΚ, τα οποία δεν θίγονται από την παρούσα εγγύηση.
- Η έκταση της εδαφικής ισχύος της εγγύησης είναι η εδαφική επικράτεια της Ελλάδας Αρμόδια για κάθε διαφορά είναι τα δικαστήρια της έδρας του εισαγωγέα / κατασκευαστή / πωλητή της συσκευής.

Σε ισχύ από: Απριλίου 2015

ΠΕΡΙΓΡΑΦΗ ΣΥΣΚΕΥΗΣ: ΣΦΡΑΓΙΣ ΚΑΤΑΣΤΗΜΑΤΟΣ ΠΩΛΗΣΗΣ

ΣΕΙΡΙΑΚΟΣ ΑΡΙΘΜΟΣ: ΗΜΕΡΟΜΗΝΙΑ ΑΓΟΡΑΣ

Από το 1970 εξοπλίζουμε τα όνειρά σας.
Από το 1970 μας εμπιστεύεστε.
Σας ευχαριστούμε.

 **Λάππας**® α.ε.
από το 1970
Εξοπλισμός Μαζικής Εστίασης & Ανοξείδωτες Κατασκευές



ΕΞΟΠΛΙΣΜΟΣ ΜΑΖΙΚΗΣ ΕΣΤΙΑΣΗΣ & ΑΝΟΞΕΙΔΩΤΕΣ ΚΑΤΑΣΚΕΥΕΣ
5ο χλμ. Ε.Ο| Ιωαννίνων-Αθηνών, 45 500 Ιωάννινα Τ: +30 26510 40300
F| +30 26510 41235 E| info@lappas.gr www.lappas.gr
www.lappas.gr